



# Kraftfahrt-Bundesamt

DE-24932 Flensburg

---

## Allgemeine Betriebserlaubnis (ABE) National Type Approval

ausgestellt von:

**Kraftfahrt-Bundesamt (KBA)**

nach § 22 in Verbindung mit § 20 Straßenverkehrs-Zulassungs-Ordnung (StVZO)  
für einen Typ des folgenden Genehmigungsobjektes

**Sonderräder für Pkw 7½ J x 17 H2**

issued by:

**Kraftfahrt-Bundesamt (KBA)**

according to § 22 and 20 Straßenverkehrs-Zulassungs-Ordnung (StVZO) for a type  
of the following approval object

**special wheels for passenger cars 7½ J x 17 H2**

Genehmigungsnummer: **54957\*00**

Approval number:

1. Genehmigungsinhaber:  
Holder of the approval:  
**Automotive Wheels B.V.**  
**NL-1096AM Amsterdam**
2. Gegebenenfalls Name und Anschrift des Bevollmächtigten:  
If applicable, name and address of representative:  
**Entfällt**  
**Not applicable**
3. Typbezeichnung:  
Type:  
**RG757**



# Kraftfahrt-Bundesamt

DE-24932 Flensburg

2

Genehmigungsnummer: **54957\*00**

Approval number:

4. Aufgebrachte Kennzeichnungen:  
Identification markings:  
**Hersteller oder Herstellerzeichen**  
**Manufacturer or registered manufacturer`s trademark**  
  
**Felgenreöße**  
**Size of the wheel**  
  
**Typ und die Ausführung**  
**Type and version**  
  
**Herstelldatum (Monat und Jahr)**  
**Date of manufacture (month and year)**  
  
**Genehmigungszeichen**  
**Approval identification**  
  
**Einpresstiefe**  
**Inset/outset**
5. Anbringungsstelle der Kennzeichnungen:  
Position of the identification markings:  
**An der Innen- bzw. Außenseite des Rades**  
**On the inside/outside of the wheel**
6. Zuständiger Technischer Dienst:  
Responsible Technical Service:  
**TÜV SÜD Auto Service GmbH**  
**DE-80686 München**
7. Datum des Prüfberichts des Technischen Dienstes:  
Date of test report issued by the Technical Service:  
**24.07.2024**
8. Nummer des Prüfberichts des Technischen Dienstes:  
Number of test report issued by that Technical Service:  
**24-00070-CX-GBM-00**



# Kraftfahrt-Bundesamt

DE-24932 Flensburg

3

Genehmigungsnummer: **54957\*00**

Approval number:

9. Verwendungsbereich:  
Range of application:  
**Das Genehmigungsobjekt „Sonderräder für Pkw“ darf nur zur Verwendung gemäß:**  
***The use of the approval object „special wheels for passenger cars“ is restricted to the application listed:***

**Anlage/n zum Prüfbericht**  
**Annex/es of the test report**  
**1 - 7**

**unter den angegebenen Bedingungen an den dort aufgeführten bzw. beschriebenen Kraftfahrzeugen feilgeboten werden.**  
***The offer for sale is only allowed on the listed vehicles under the specified conditions.***

10. Bemerkungen:  
Remarks:  
**Für die in dieser ABE freigegebenen Rad/Reifenkombinationen ist die Berichtigung der Zulassungsbescheinigung Teil I gemäß § 15 Fahrzeug-Zulassungsverordnung (FZV) nicht erforderlich.**  
**The correction of the "Zulassungsbescheinigung Teil I" according to § 15 Fahrzeug-Zulassungsverordnung (FZV) is not required for the wheel/tire combinations listed in this ABE.**

**Es gelten die im o.g. Gutachten nebst Anlagen festgehaltenen Angaben.**  
**The indications given in the above mentioned test report including its annexes shall apply.**

**Es wurden nationale Bestimmungen über Teile oder Ausrüstungen, die das einwandfreie Funktionieren von Systemen, die für die Sicherheit des Fahrzeugs oder seine Umweltverträglichkeit von wesentlicher Bedeutung sind, angewendet (Artikel 56 Absatz 7 der VO (EU) 2018/858). Die Anforderungen von Artikel 56, Absätze 1, 2 Unterabsätze 1 bis 3, 3 und 4 der VO (EU) 2018/858 sind sinngemäß erfüllt.**

**National regulations have been applied to parts or equipment that ensure the proper functioning of systems that are essential for the safety of the vehicle or its environmental compatibility (Article 56 paragraph 7 of Regulation (EU) 2018/858). The requirements of Article 56, Paragraphs 1, 2, Subparagraphs 1 to 3, 3 and 4 of Regulation (EU) 2018/858 are accordingly fulfilled.**

11. Änderungsabnahme gemäß § 19 (3) StVZO:  
Acceptance test of the modification as per § 19 (3) StVZO:  
**Siehe Prüfbericht**  
**See test report**



# Kraftfahrt-Bundesamt

DE-24932 Flensburg

4

Genehmigungsnummer: **54957\*00**

Approval number:

12. Die Genehmigung wird **erteilt**  
Approval is **granted**
13. Grund (Gründe) für die Erweiterung der Genehmigung (falls zutreffend):  
Reason(s) for the extension (if applicable):  
**Entfällt**  
**Not applicable**
14. Ort: **DE-24932 Flensburg**  
Place:
15. Datum: **07.08.2024**  
Date:
16. Unterschrift: **Im Auftrag**  
Signature:

Nino Pommerencke



Anlagen:  
Enclosures:  
**Gemäß Inhaltsverzeichnis**  
**According to index**



# Kraftfahrt-Bundesamt

DE-24932 Flensburg

---

## Inhaltsverzeichnis zu den Beschreibungsunterlagen Index to the information package

Nummer der Genehmigung: **54957\*00**  
Approval No.

Ausgabedatum: **07.08.2024**  
Date of issue:

letztes Änderungsdatum: --  
last date of amendment:

Nebenbestimmungen und Rechtsbehelfsbelehrung  
Collateral clauses and instruction on right to appeal

Prüfbericht(e) Nr.:  
Test report(s) No.:  
**24-00070-CX-GBM-00**

Datum:  
Date  
**24.07.2024**

Beschreibungsbogen Nr.:  
Information document No.:  
**RG757**

Datum:  
Date  
**18.01.2024**

Liste der Änderungen:  
List of modifications:  
**Entfällt**  
**Not applicable**

Datum:  
Date



# Kraftfahrt-Bundesamt

DE-24932 Flensburg

---

Nummer der Genehmigung: **54957\*00**

- Anlage -

## Nebenbestimmungen und Rechtsbehelfsbelehrung

### Nebenbestimmungen

Jede Einrichtung, die dem genehmigten Typ entspricht, ist gemäß der angewendeten Vorschrift zu kennzeichnen.

Das Genehmigungszeichen lautet wie folgt:

### **KBA 54957**

Die Einzelerzeugnisse der reihenweisen Fertigung müssen mit den Genehmigungsunterlagen genau übereinstimmen. Änderungen an den Einzelerzeugnissen sind nur mit ausdrücklicher Zustimmung des Kraftfahrt-Bundesamtes gestattet.

Änderungen der Firmenbezeichnung, der Anschrift und der Fertigungsstätten sowie eines bei der Erteilung der Genehmigung benannten Zustellungsbevollmächtigten oder bevollmächtigten Vertreters sind dem Kraftfahrt-Bundesamt unverzüglich mitzuteilen.

Verstöße gegen diese Bestimmungen können zum Widerruf der Genehmigung führen und können überdies strafrechtlich verfolgt werden.

Die Genehmigung erlischt, wenn sie zurückgegeben oder entzogen wird, oder der genehmigte Typ den Rechtsvorschriften nicht mehr entspricht. Der Widerruf kann ausgesprochen werden, wenn die für die Erteilung und den Bestand der Genehmigung geforderten Voraussetzungen nicht mehr bestehen, wenn der Genehmigungsinhaber gegen die mit der Genehmigung verbundenen Pflichten - auch soweit sie sich aus den zu dieser Genehmigung zugeordneten besonderen Auflagen ergeben - verstößt oder wenn sich herausstellt, dass der genehmigte Typ den Erfordernissen der Verkehrssicherheit oder des Umweltschutzes nicht entspricht.

Das Kraftfahrt-Bundesamt kann jederzeit die ordnungsgemäße Ausübung der durch diese Genehmigung verliehenen Befugnisse, insbesondere die genehmigungsgerechte Fertigung sowie die Maßnahmen zur Übereinstimmung der Produktion, nachprüfen. Es kann zu diesem Zweck Proben entnehmen oder entnehmen lassen. Dem Kraftfahrt-Bundesamt und/oder seinen Beauftragten ist ungehinderter Zutritt zu Produktions- und Lagerstätten zu gewähren.

Die mit der Erteilung der Genehmigung verliehenen Befugnisse sind nicht übertragbar. Schutzrechte Dritter werden durch diese Genehmigung nicht berührt.

### Rechtsbehelfsbelehrung

Gegen diese Genehmigung kann innerhalb eines Monats nach Bekanntgabe Widerspruch erhoben werden. Der Widerspruch ist beim **Kraftfahrt-Bundesamt, Fördestraße 16, DE-24944 Flensburg**, schriftlich oder zur Niederschrift einzulegen.



# Kraftfahrt-Bundesamt

DE-24932 Flensburg

---

2

Approval No.: **54957\*00**

- Attachment -

## Collateral clauses and instruction on right to appeal

### Collateral clauses

All equipment which corresponds to the approved type is to be identified according to the applied regulation.

The approval identification is as follows: - see German version -

The individual production of serial fabrication must be in exact accordance with the approval documents. Changes in the individual production are only allowed with express consent of the Kraftfahrt-Bundesamt.

Changes in the name of the company, the address and the manufacturing plant as well as one of the parties given the authority to delivery or authorised representative named when the approval was granted is to be immediately disclosed to the Kraftfahrt-Bundesamt.

Breach of this regulation can lead to recall of the approval and moreover can be legally prosecuted.

The approval expires if it is returned or withdrawn or if the type approved no longer complies with the legal requirements. The revocation can be made if the demanded requirements for issuance and the continuance of the approval no longer exist, if the holder of the approval violates the duties involved in the approval, also to the extent that they result from the assigned conditions to this approval, or if it is determined that the approved type does not comply with the requirements of traffic safety or environmental protection.

The Kraftfahrt-Bundesamt may check the proper exercise of the conferred authority taken from this approval at any time. In particular this means the compliant production as well as the measures for conformity of production. For this purpose samples can be taken or have taken. The employees or the representatives of the Kraftfahrt-Bundesamt may get unhindered access to the production and storage facilities.

The conferred authority contained with issuance of this approval is not transferable. Trade mark rights of third parties are not affected with this approval.

### Instruction on right to appeal

This approval can be appealed within one month after notification. The appeal is to be filed in writing or as a transcript at the **Kraftfahrt-Bundesamt, Fördestraße 16, DE-24944 Flensburg.**

**Gutachten 24-00070-CX-GBM-00  
zur Erteilung der ABE 54957**

zu V.1.a. ANHANG: Nacharbeitsprofile - Skizze Radhaus  
Antragsteller: Automotive Wheels B.V

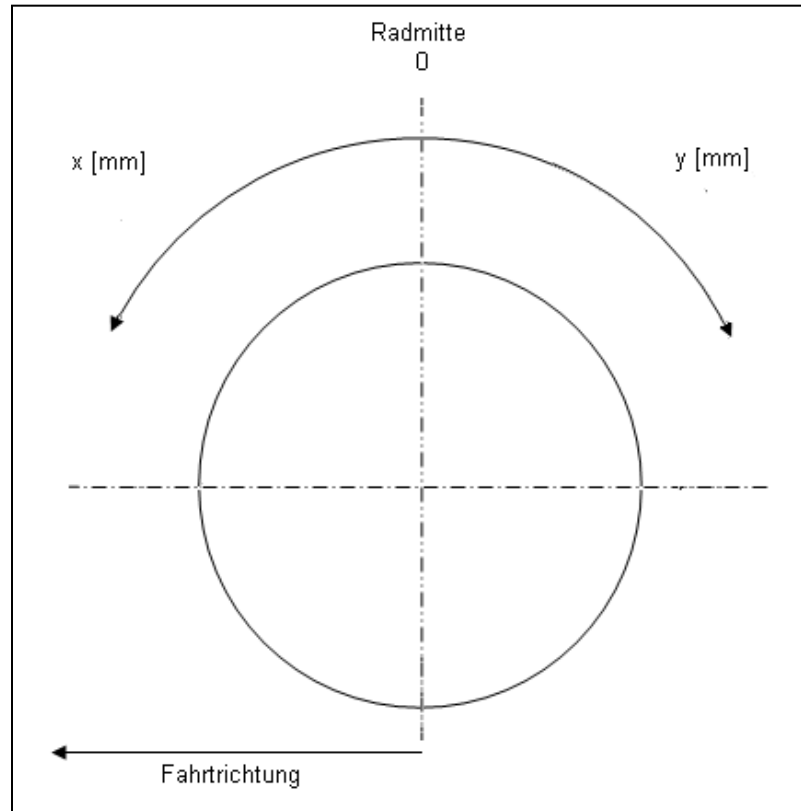
Radtyp: RG757  
Stand: 24.07.2024



Auto Service

**Hinweisblatt zu den im Gutachten genannten Nacharbeitsauflagen Nr.**

26B, 26P, 27B, 27I, 26N, 26J, 27F, 27H



S22 54957\*00



# Gutachten 24-00070-CX-GBM-00 zur Erteilung der ABE 54957

zu V.2. ANLAGE: Allgemeine Hinweise  
Antragsteller: Automotive Wheels B.V

Radtyp: RG757  
Stand: 24.07.2024



Seite: 1 von 1

## Wuchtgewichte

Sofern zum Auswuchten der Sonderräder an der Felgeninnenseite Klebegewichte unterhalb des Tiefbetts bzw. unterhalb der Felgenschulter bzw. Klammern an inneren Felgenhorn angebracht werden, ist auf einen Mindestabstand von 3 mm zu Brems-, Fahrwerks- bzw. Lenkungsteilen zu achten.

## Allgemeine Reifenhinweise

Reifen mit dem Geschwindigkeitssymbol V dürfen bei 210 km/h bis zu 100% und bei 240 km/h bis zu 91% ihrer maximalen Tragfähigkeit ausgelastet werden. Dazwischen wird linear interpoliert.

Reifen mit dem Geschwindigkeitssymbol W dürfen bei 240 km/h bis zu 100% und bei 270 km/h bis zu 85% ihrer maximalen Tragfähigkeit ausgelastet werden. Dazwischen wird linear interpoliert.

Reifen mit dem Geschwindigkeitssymbol Y dürfen bei 270 km/h bis zu 100% und bei 300 km/h bis zu 85% ihrer maximalen Tragfähigkeit ausgelastet werden. Dazwischen wird linear interpoliert.  
Für Geschwindigkeiten über 300 km/h sind die Tragfähigkeiten vom Reifenhersteller zu bestätigen.

Bei der Bestimmung der Tragfähigkeit ist zur bauartbedingten Höchstgeschwindigkeit des Fahrzeuges eine Toleranz von 5% oder die vom Fahrzeughersteller vorgegebene Toleranz zu addieren und der Einfluß des Sturzwinkels zu beachten.

Bei Reifen mit der Geschwindigkeitsbezeichnung ZR sind die Tragfähigkeiten von den Reifenherstellern bestätigen zu lassen.

Die Bezieher der Sonderräder sind darauf hinzuweisen, dass der vom Reifenhersteller vorgeschriebenen Reifenfülldruck zu beachten ist.

Um ungünstige Einflüsse auf das Fahrverhalten zu vermeiden, sollten jeweils nur gleiche Reifen (Bauart, Hersteller und Profiltyp) am Fahrzeug montiert werden. Spezielle Auflagen im Gutachten bleiben hiervon unberührt.

## Ersatzrad

Die Bezieher der Sonderräder müssen darauf hingewiesen werden, dass bei Verwendung des serienmäßigen Ersatzrades die serienmäßigen Radbefestigungsteile zu verwenden sind.

## Allgemeine Radhinweise

Eine nachträgliche mechanische Bearbeitung und/oder thermische Behandlung ist nicht zulässig.

S22 54957\*00

**Gutachten 24-00070-CX-GBM-00  
zur Erteilung der ABE 54957**

zu V.3. ANLAGE: Technische Unterlagen  
Antragsteller: Automotive Wheels B.V

Radtyp: RG757  
Stand: 24.07.2024



Der Begutachtung zugrunde liegende Unterlagen:

Bezeichnung	Zeichnungs-Nr.	Datum	Änderung	Datum
01. Festigkeit	24-0020-A00-V01	23.01.2024		
02. Radbeschreibung	RG757	18.01.2024		
03. Radzeichnung (4 Seiten)	MX13G-775-UK03-CCD_11	21.10.2022	11	16.12.2023
04. Nabenkappe	PMCDBV1FRW1	23.01.2018		
05. Nabenkappe	PMCPASM-XX-XXXX	10.07.2020		
06. Zentrierring	57.1-66.6	31.03.2020		

S22 54957\*00

**Gutachten 24-00070-CX-GBM-00  
zur Erteilung der ABE 54957**

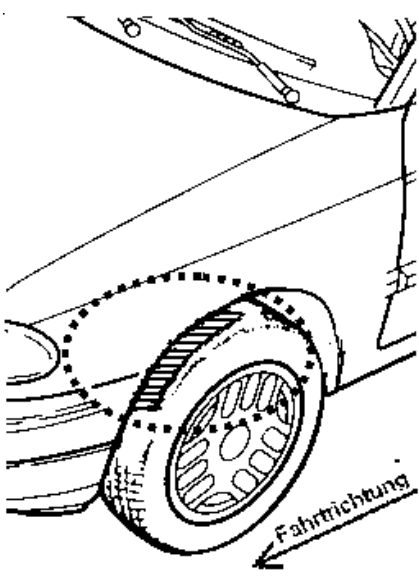
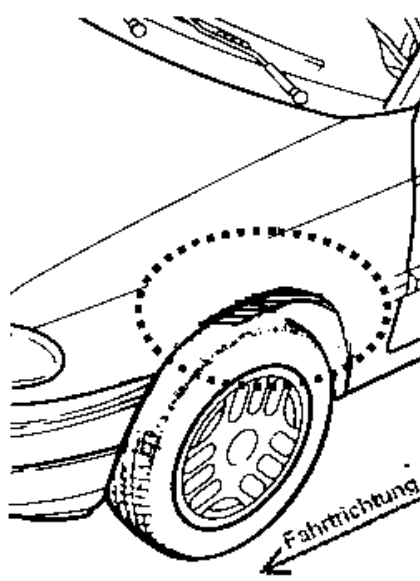
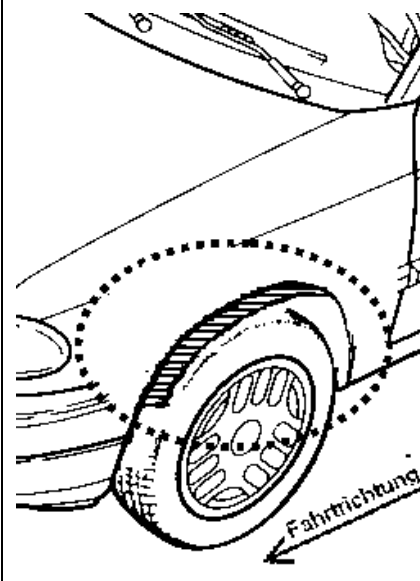
zu V.4. ANLAGE: Radabdeckung  
Antragsteller: Automotive Wheels B.V

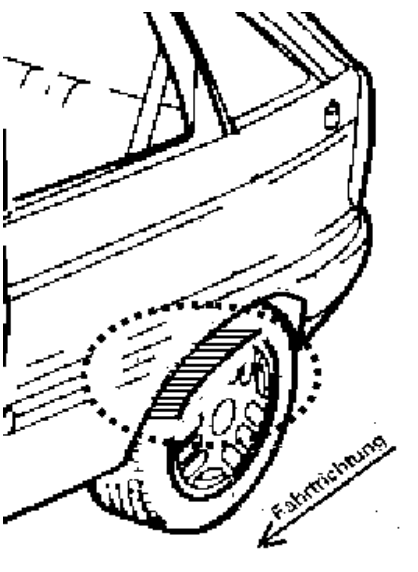
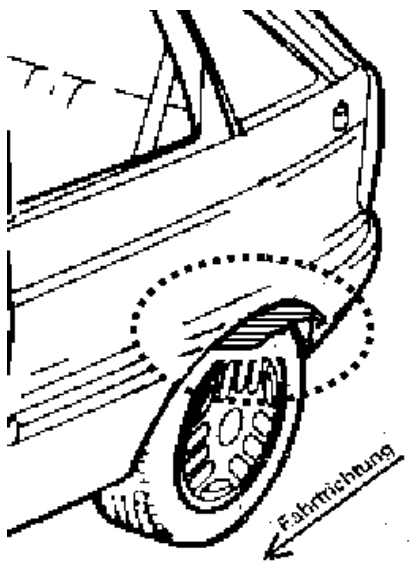
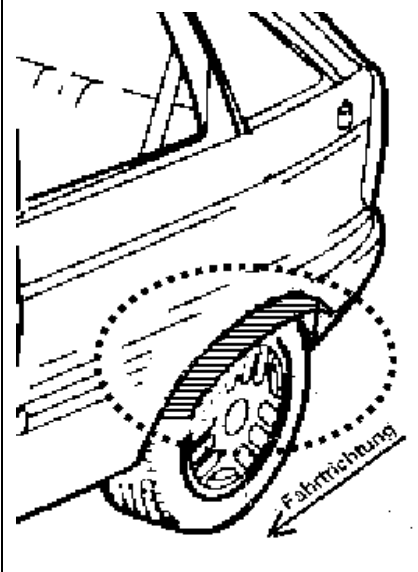
Radtyp: RG757  
Stand: 24.07.2024



Hinweisblatt zu den im Gutachten genannten Radabdeckungsauflagen Nr. 241 – 248, 24C, 24D, 24J und 24M.

Die nachfolgenden Bilder stellen die Hilfsmittel zur Erfüllung der Radabdeckung dar, die in den Radabdeckungsauflagen beschrieben sind.

<b>Vorderachse</b>		
Bereich 30 Grad vor der Radmitte Zu Auflage 241 bzw. 245	Bereich 50 Grad hinter der Radmitte Zu Auflage 242 bzw. 246	Bereich 30 Grad vor und 50 Grad hinter der Radmitte Zu Auflage 241,242,245, 246,24C,24J
		

<b>Hinterachse</b>		
Bereich 30 Grad vor der Radmitte Zu Auflage 243 bzw. 247	Bereich 50 Grad hinter der Radmitte Zu Auflage 244 bzw. 248	Bereich 30 Grad vor und 50 Grad hinter der Radmitte Zu Auflage 243,244,247,248,24D,24M
		

S22 54957\*00

**Gutachten 24-00070-CX-GBM-00  
zur Erteilung der ABE 54957**

zu V.1. ANLAGE: 1

Antragsteller: Automotive Wheels B.V

Radtyp: RG757

Stand: 24.07.2024



Auto Service

Seite: 1 von 66

**Fahrzeughersteller** : **AUDI, AUDI AG, FORD, MG, QUATTRO GmbH, SEAT, SEAT, S.A., SKODA, VOLKSWAGEN**

**Raddaten:**

Radgröße nach Norm : 7.5 J X 17 H2 Einpreßtiefe (mm) : 42  
Lochkreis (mm)/Lochzahl : 112/5 Zentrierart : Mittenzentrierung

**Technische Daten, Kurzfassung**

Ausführung	Ausführungsbezeichnung		Mittell och in mm	Zentrierung- werkstoff	zul. Rad- last in kg	zul. Abroll umf. in mm	gültig ab Fertig datum
	Kennzeichnung Rad	Kennzeichnung Zentrierung					
LK112 57,1	ET42 LK112 RG757421125T666	Ø66.6-Ø57.1	57,1		950	2200	07/23

Im Fahrzeug vorgeschriebene Fahrzeugsysteme, z. B. Reifendruckkontrollsysteme, müssen nach Anbau der Sonderräder funktionsfähig bleiben.

Der Fahrzeughalter muss auf die Kontrolle des Anzugsmoments der Befestigungsmittel nach einer Wegstrecke von 50km hingewiesen werden.

**Verwendungsbereich/Fz-Hersteller : AUDI**

Befestigungsteile : Kegelbundschrauben M14x1,5, Schaftl. 28,2 mm, Kegelw. 60 Grad

Zubehör : B13

Anzugsmoment der Befestigungsteile : 110 Nm für Typ : B5  
120 Nm für Typ : 4B; 4F; 4F1; 8E; 8H; 8J; 8P; 8PA; 8PB; 8V  
140 Nm für Typ : GA; GY  
180 Nm für Typ : F3 erhöhtes Anzugsmoment; 8U erhöhtes Anzugsmoment; 8U1 erhöhtes Anzugsmoment

Verkaufsbezeichnung: **AUDI A3 CABRIOLET**

Fahrzeugtyp	Betriebserlaubnis	kW	Reifen	Auflagen zu Reifen	Auflagen
8P	e1*2001/116*0456*..	75 - 118	205/50R17 89	11A; 21P; 22H; 22M; 24J; 24M; 51J	Cabrio; Frontantrieb; 10B; 11B; 11G; 11H; 12A; 51A; 71A; 721; 725; 73C; 74A; 74P
		75 - 147	205/50R17 89Y	11A; 21P; 22H; 22M; 24J; 24M; 51J	
			215/45R17 91	11A; 24J; 24M; 51J	
			225/45R17 91	11A; 21P; 22H; 22M; 24J; 24M	
			235/45R17 94	11A; 21P; 22H; 22M; 24J; 24M; 54A	

S22 54957\*00

**Gutachten 24-00070-CX-GBM-00  
zur Erteilung der ABE 54957**

zu V.1. ANLAGE: 1

Antragsteller: Automotive Wheels B.V

Radtyp: RG757

Stand: 24.07.2024



Auto Service

Seite: 2 von 66

Verkaufsbezeichnung: **AUDI A3,S3**

Fahrzeugtyp	Betriebserlaubnis	kW	Reifen	Auflagen zu Reifen	Auflagen
8P	e1*2001/116*0217*..	66 - 110	205/50R17 89	11A; 22L; 24J; 24M	Sportback (4-türig); S3; Schrägheck 2-türig; 10B; 11B; 11G; 11H; 12A; 51A; 573; 71A; 721; 725; 73C; 74A; 74P
8PA	e1*2001/116*0418*..		215/45R17 87W	11A; 24J; 5ET	
8PB	e13*2007/46*1082*..	66 - 147	205/50R17 93	11A; 22L; 24J; 24M	
			215/45R17 91	11A; 24J	
		66 - 184	225/45R17 91	11A; 22L; 24J; 24M	
			235/45R17 93	11A; 21B; 22L; 22Q; 24J; 24M	
		66 - 195	205/50R17	11A; 22L; 24J; 24M; 51G; 52J	
			225/45R17 91 M+S	11A; 22L; 24J; 24M; 52J	
			235/45R17 93	11A; 21B; 22L; 22Q; 24J; 24M; 52J	

Verkaufsbezeichnung: **AUDI A4, AUDI S4**

Fahrzeugtyp	Betriebserlaubnis	kW	Reifen	Auflagen zu Reifen	Auflagen
B5	e1*93/81*0013*..	195	225/45R17	51G	Kombi; Limousine; Allradantrieb; 10B; 11B; 11G; 11H; 12A; 51A; 71A; 721; 725; 73C; 74A; 74P
B5	e1*93/81*0013*..	81 - 92	215/45R17 87	5ET	Kombi; Limousine; Allradantrieb; 10B; 11B; 11G; 11H; 12A; 51A; 71A; 721; 725; 73C; 74A; 74P
			225/45R17-90	11A; 367	
		110 - 132	215/45R17	nicht für TDI V6; 5ET; 631	
		110 - 142	225/45R17	11A; 367; 631	
B5	e1*93/81*0013*..	55 - 92	215/45R17 87	11A; 22B; 367	Kombi; Limousine; Frontantrieb; 10B; 11B; 11G; 11H; 12A; 51A; 71A; 721; 725; 73C; 74A; 74P
		110 - 132	215/45R17	nicht für TDI V6; 11A; 22B; 367; 5ET; 631	

Verkaufsbezeichnung: **AUDI A4 CABRIOLET**

Fahrzeugtyp	Betriebserlaubnis	kW	Reifen	Auflagen zu Reifen	Auflagen
8H	e1*2001/116*0177*..	96 - 125	205/50R17 89W	5FM; 51J	Cabrio; 10B; 11B; 11G; 11H; 12A; 51A; 573; 71A; 721; 725; 729; 73C; 74A; 74P; MAO
	e1*98/14*0177*..	96 - 162	225/45R17 91	51J	
		96 - 188	225/45R17	51G; 51J; 52J	
			235/45R17 93		

Verkaufsbezeichnung: **AUDI A4,S4**

Fahrzeugtyp	Betriebserlaubnis	kW	Reifen	Auflagen zu Reifen	Auflagen
8E	e1*2001/116*0151*..	74 - 110	215/45R17 87W	Frontantrieb; 5ET; 51J	nur bis
	e1*98/14*0151*..	74 - 125	205/50R17 89W	5FM; 51J	e1*2001/116*0151*09; Kombi; Limousine; 10B; 11B; 11G; 11H; 12A; 51A; 573; 71A; 721; 725; 729; 73C; 74A; 74P; 76S; MAO
		74 - 162	225/45R17 91	51J	
			235/45R17	51G	

**Gutachten 24-00070-CX-GBM-00  
zur Erteilung der ABE 54957**

zu V.1. ANLAGE: 1

Antragsteller: Automotive Wheels B.V

Radtyp: RG757

Stand: 24.07.2024



Auto Service

Seite: 3 von 66

Verkaufsbezeichnung: **AUDI A4,S4**

Fahrzeugtyp	Betriebserlaubnis	kW	Reifen	Auflagen zu Reifen	Auflagen
8E	e1*2001/116*0151*..	75 - 110	215/45R17 87W	Frontantrieb; 5ET; 51J	ab e1*2001/116*0151*10; Kombi; Limousine; 10B; 11B; 11G; 11H; 12A; 51A; 573; 71A; 721; 725; 729; 73C; 74A; 74P; 76S; MAO
		75 - 120	205/50R17 89W	5FM; 51J	
		75 - 188	225/45R17 91 235/45R17	AFI; 51J 51G	
8E	e1*2001/116*0151*.., e1*98/14*0151*..	74 - 125	205/50R17 89W	5FM; 51J	nur bis e1*2001/116*0151*09; Kombi; Limousine; 10B; 11B; 11G; 11H; 12A; 51A; 573; 71A; 721; 725; 729; 73C; 74A; 74P; 76S; MAO
		74 - 132	225/45R17 91	51J	
		74 - 162	235/45R17	51G	
		162	225/45R17 91	51J; 52J	
8E	e1*2001/116*0151*..	75 - 120	205/50R17 89	5FM; 51J	ab e1*2001/116*0151*10; Kombi; Limousine; 10B; 11B; 11G; 11H; 12A; 51A; 573; 71A; 721; 725; 729; 73C; 74A; 74P; 76S; MAO
		75 - 188	225/45R17 91 235/45R17	AFI; 51J 51G	
		75 - 120	205/50R17 89 225/45R17 91 235/45R17	5FM; 51J 51J 51G	
8E	e1*2001/116*0151*..	75 - 120	205/50R17 89 225/45R17 91 235/45R17	5FM; 51J 51J 51G	ab e1*2001/116*0151*10; Kombi; Limousine; 10B; 11B; 11G; 11H; 12A; 51A; 573; 71A; 721; 725; 729; 73C; 74A; 74P; 76S; AFF; MAO
		75 - 120	205/50R17 89 225/45R17 91 235/45R17	5FM; 51J 51J 51G	
		75 - 120	205/50R17 89 225/45R17 91 235/45R17	5FM; 51J 51J 51G	

Verkaufsbezeichnung: **AUDI A6,S6,ALLROAD QUATTRO**

Fahrzeugtyp	Betriebserlaubnis	kW	Reifen	Auflagen zu Reifen	Auflagen
4F	e1*2001/116*0254*..	89 - 140	235/45R17 94Y		Limousine u. Kombi; Front- u. Allradantrieb; Nicht Allroad Quattro; 10B; 11B; 11G; 11H; 12A; 51A; 573; 71A; 721; 725; 729; 73C; 74A; 74P; 76S; DEH
		89 - 188	235/45R17 97		
		89 - 257	225/50R17	51G	
			245/45R17	51G	

Verkaufsbezeichnung: **AUDI TT**

Fahrzeugtyp	Betriebserlaubnis	kW	Reifen	Auflagen zu Reifen	Auflagen
8J	e1*2001/116*0369*.., e1*2001/116*0374*..	118 - 155	235/45R17 93		bis e1*2001/116*0369*16; Cabrio; Coupe; 10B; 11B; 11G; 11H; 12A; 51A; 71A; 721; 725; 73C; 74A; 74P; 76T; BEO
			245/45R17 95		
		118 - 184	225/50R17	51G	

**Gutachten 24-00070-CX-GBM-00  
zur Erteilung der ABE 54957**

zu V.1. ANLAGE: 1

Antragsteller: Automotive Wheels B.V

Radtyp: RG757

Stand: 24.07.2024



Auto Service

Verkaufsbezeichnung: **AUDI TT**

Fahrzeugtyp	Betriebserlaubnis	kW	Reifen	Auflagen zu Reifen	Auflagen
8J	e1*2001/116*0369*..	200	225/50R17	51G; 52J	bis e1*2001/116*0369*16; Cabrio; Coupe; Allradantrieb; 10B; 11G; 11H; 12A; 51A; 71A; 721; 725; 73C; 74A; 74P; 76Z; BEO

Verkaufsbezeichnung: **A3, S3, A3 e-tron, A3 g-tron**

Fahrzeugtyp	Betriebserlaubnis	kW	Reifen	Auflagen zu Reifen	Auflagen
8V	e1*2007/46*0607*..	77 - 140	205/50R17 93	11A; 248; 26P	Sportback (4-türig); inkl. S3; 2-türig; Allradantrieb; Frontantrieb; 10B; 11B; 11G; 11H; 12A; 51A; 71A; 721; 725; 73C; 74A; 74P; 76S; 77E
			215/45R17 91	11A; 26P	
			225/45R17 91	11A; 248; 26P	
			235/45R17 94	nicht e-tron; 11A; 245; 248; 26B; 26N	
		206 - 228	205/50R17 93	11A; 248; 26P; 52J	
			215/45R17 91	11A; 26P; 52J	
			225/45R17 91	11A; 248; 26P; 52J	
			235/45R17 94	nicht e-tron; 11A; 245; 248; 26B; 26N; 52J	
8V	e1*2007/46*0607*..	77 - 140	205/50R17 89		Cabrio; Limousine; Allradantrieb; Frontantrieb; 10B; 11B; 11G; 11H; 12A; 51A; 71A; 721; 725; 73C; 74A; 74P; 76S; 77E
			215/50R17 91		
		77 - 228	225/45R17 91		
			235/45R17 94		
		206 - 228	245/45R17 95	11A; 26P	
			205/50R17 M+S	52J	
		215/50R17 M+S	52J		

Verkaufsbezeichnung: **A3/S3 Limousine/Sportback (g-tron), A3 40 TFSIe, A3 45 TFSIe**

Fahrzeugtyp	Betriebserlaubnis	kW	Reifen	Auflagen zu Reifen	Auflagen
GY	e1*2007/46*2060*..	81 - 147	205/50R17 93		A3 Sportback; A3 Limousine; S3 Limousine; S3 Sportback; A3 TFSI e Sportback; A3 g-tron Sportback; nicht A3 allstreet; Allradantrieb; Frontantrieb; inkl. Hybrid; 10B; 11B; 11G; 11H; 12A; 51A; 71A; 721; 725; 73C; 74A; 74P; 76S; 77E; BEN
			215/45R17 91		
			215/50R17 91	11A; 26N	
			225/45R17 91		
			235/45R17 94	11A; 26N	
			245/45R17 95	11A; 245; 26N	
		81 - 228	205/50R17 M+S	52J	

S22 54957\*00

**Gutachten 24-00070-CX-GBM-00  
zur Erteilung der ABE 54957**

zu V.1. ANLAGE: 1

Antragsteller: Automotive Wheels B.V

Radtyp: RG757

Stand: 24.07.2024



Auto Service

Seite: 5 von 66

Verkaufsbezeichnung: **A4, S4**

Fahrzeugtyp	Betriebserlaubnis	kW	Reifen	Auflagen zu Reifen	Auflagen
B5	e1*98/14*0013*..	195	225/45R17	51G	Kombi; Limousine; Allradantrieb; 10B; 11B; 11G; 11H; 12A; 51A; 71A; 721; 725; 73C; 74A; 74P
B5	e1*98/14*0013*..	81 - 92	215/45R17 87	5ET	Kombi; Limousine; Allradantrieb; 10B; 11B; 11G; 11H; 12A; 51A; 71A; 721; 725; 73C; 74A; 74P
			225/45R17-90	11A; 367	
		110 - 132	215/45R17	nicht für TDI V6; 5ET; 631	
		110 - 142	225/45R17	11A; 367; 631	
B5	e1*98/14*0013*..	55 - 92	215/45R17 87	11A; 22B; 367	Kombi; Limousine; Frontantrieb; 10B; 11B; 11G; 11H; 12A; 51A; 71A; 721; 725; 73C; 74A; 74P
		110 - 132	215/45R17	nicht für TDI V6; 11A; 22B; 367; 5ET; 631	

Verkaufsbezeichnung: **A6, S6, ALLROAD**

Fahrzeugtyp	Betriebserlaubnis	kW	Reifen	Auflagen zu Reifen	Auflagen
4B	e1*2001/116*0051*.., e1*98/14*0051*..	85 - 162	225/45R17 91	5GG	ab e1*98/14*0051*17; Serienbereifung ohne 215/55R16; breite Achsen; Frontantrieb; 10B; 11B; 11G; 11H; 12A; 51A; 71A; 721; 725; 729; 73C; 74A; 74P; AF5; AF7; DED
			235/45R17 93	11A; 24M	
4B	e1*2001/116*0051*.., e1*98/14*0051*..	110 - 184	225/45R17 91 235/45R17 93		nicht Allroad; nicht für gepanzerte Fz; ab e1*98/14*0051*17; Serienbereifung mit 215/55R16; schmale Achsen; Allradantrieb; 10B; 11B; 11G; 11H; 12A; 51A; 71A; 721; 725; 729; 73C; 74A; 74P; AF6; AF7; DED
4B	e1*2001/116*0051*.., e1*98/14*0051*..	85 - 162	225/45R17 91 235/45R17 93		ab e1*98/14*0051*17; Serienbereifung mit 215/55R16; schmale Achsen; Frontantrieb; 10B; 11B; 11G; 11H; 12A; 51A; 71A; 721; 725; 729; 73C; 74A; 74P; AF6; AF7; DED

S22 54957\*00



**Gutachten 24-00070-CX-GBM-00  
zur Erteilung der ABE 54957**

zu V.1. ANLAGE: 1

Antragsteller: Automotive Wheels B.V

Radtyp: RG757

Stand: 24.07.2024



Auto Service

Seite: 6 von 66

Verkaufsbezeichnung: **A6, S6, ALLROAD**

Fahrzeugtyp	Betriebserlaubnis	kW	Reifen	Auflagen zu Reifen	Auflagen
4B	e1*2001/116*0051*..	110 -184	225/45R17 91	11A; 24M	nicht Allroad; nicht für gepanzerte Fz; ab e1*98/14*0051*17; Serienbereifung ohne 215/55R16; breite Achsen; Allradantrieb; 10B; 11B; 11G; 11H; 12A; 51A; 71A; 721; 725; 729; 73C; 74A; 74P; AF5; AF7; DED
	e1*98/14*0051*..		235/45R17 93		

Verkaufsbezeichnung: **A6,S6,ALLROAD QUATTRO**

Fahrzeugtyp	Betriebserlaubnis	kW	Reifen	Auflagen zu Reifen	Auflagen
4F	e13*2007/46*1080*..	89 - 140	235/45R17 94Y		Limousine u. Kombi; Front- u. Allradantrieb; Nicht Allroad Quattro; 10B; 11B; 11G; 11H; 12A; 51A; 573; 71A; 721; 725; 729; 73C; 74A; 74P; 76S; DEH
4F1	e13*2007/46*1080*..	89 - 188	235/45R17 97		
		89 - 257	225/50R17	51G	
			245/45R17	51G	

S22 54957\*00

**Gutachten 24-00070-CX-GBM-00  
zur Erteilung der ABE 54957**

zu V.1. ANLAGE: 1

Antragsteller: Automotive Wheels B.V

Radtyp: RG757

Stand: 24.07.2024



Auto Service

Verkaufsbezeichnung: **Q2, SQ2**

Fahrzeugtyp	Betriebserlaubnis	kW	Reifen	Auflagen zu Reifen	Auflagen
GA	e1*2007/46*1552*..	81 - 140	205/50R17 89		Allradantrieb; Frontantrieb; 10B; 11B; 11G; 11H; 12A; 51A; 71A; 721; 725; 73C; 74A; 74P; 76S; 77E
			205/55R17 91		
			215/50R17 91	mit Radhausverbreiterun g (Flap) Serie	
			215/50R17 91	ohne Radhausverbreiterun g (Flap) Serie; 11A; 245	
			215/55R17 94	ohne Radhausverbreiterun g (Flap) Serie; 11A; 245	
			215/55R17 94	mit Radhausverbreiterun g (Flap) Serie	
			225/50R17 94	ohne Radhausverbreiterun g (Flap) Serie; 11A; 245; 248	
			225/50R17 94	mit Radhausverbreiterun g (Flap) Serie	
			225/55R17 97	mit Radhausverbreiterun g (Flap) Serie	
			225/55R17 97	ohne Radhausverbreiterun g (Flap) Serie; 11A; 245; 248	
			235/45R17 94	ohne Radhausverbreiterun g (Flap) Serie; 11A; 245	
			235/45R17 94	mit Radhausverbreiterun g (Flap) Serie	
			235/50R17 96	11A; 241; 244	
			245/45R17 95	mit Radhausverbreiterun g (Flap) Serie	
			245/45R17 95	ohne Radhausverbreiterun g (Flap) Serie; 11A; 245; 248	
245/50R17 99	11A; 241; 244; 246				

S22 54957\*00

**Gutachten 24-00070-CX-GBM-00  
zur Erteilung der ABE 54957**

zu V.1. ANLAGE: 1

Antragsteller: Automotive Wheels B.V

Radtyp: RG757

Stand: 24.07.2024



Auto Service

Seite: 8 von 66

Verkaufsbezeichnung: **Q3**

Fahrzeugtyp	Betriebserlaubnis	kW	Reifen	Auflagen zu Reifen	Auflagen
8U	e1*2007/46*0591*..	88 - 162	215/60R17	51G	erhöhtes Anzugsmoment 180 Nm; Kombilimousine; Allradantrieb; Frontantrieb; 10B; 11B; 11G; 11H; 12A; 51A; 71A; 721; 725; 73C; 74A; 74P; 740; 76S
8U1	e13*2007/46*1163*..		225/55R17 97	51J	

Verkaufsbezeichnung: **Q3, Q3 Sportback, Q3 e-tron, Q3 Sportback e-tron**

Fahrzeugtyp	Betriebserlaubnis	kW	Reifen	Auflagen zu Reifen	Auflagen
F3	e1*2007/46*1900*..	110 - 180	215/65R17 99		erhöhtes Anzugsmoment 180 Nm; Q3; Allradantrieb; Frontantrieb; inkl. Hybrid; 10B; 11B; 11G; 11H; 12A; 51A; 71A; 721; 725; 73C; 74A; 74P; 740; 76S; BEN
			225/60R17 99		
			225/65R17 101		
			235/60R17 102		
			245/55R17 102		
F3	e1*2007/46*1900*..	110 - 180	215/65R17 99	11A; 245; 248	erhöhtes Anzugsmoment 180 Nm; Q3 Sportback; Allradantrieb; Frontantrieb; inkl. Hybrid; 10B; 11B; 11G; 11H; 51A; 71A; 721; 725; 73C; 74A; 74P; 740; 76S; BEN
			225/60R17 99	12A	
			225/65R17 101	12A	
			235/60R17 102	12A	
			245/55R17 102	11A; 12A; 245	

Verkaufsbezeichnung: **TT Coupe, TTS Coupe, TT Roadster, TTS Roadster**

Fahrzeugtyp	Betriebserlaubnis	kW	Reifen	Auflagen zu Reifen	Auflagen
8J	e1*2001/116*0369*..	132 - 235	225/50R17 M+S	11A; 26P; 52J	ab e1*2001/116*0369*17; Allradantrieb; Frontantrieb; TT; TTS; 10B; 11B; 11G; 11H; 12A; 51A; 71A; 721; 725; 73C; 74A; 74P; 76S; 76Z; BEO
			235/45R17 M+S	52J	
			235/50R17 M+S	11A; 26B; 26N; 52J	
			245/45R17 M+S	52J	

**Verwendungsbereich/Fz-Hersteller : QUATTRO GmbH**

Befestigungsteile : Kegelbundschrauben M14x1,5, Schaftl. 28,2 mm, Kegelw. 60 Grad

Zubehör : B13

**Gutachten 24-00070-CX-GBM-00  
zur Erteilung der ABE 54957**

zu V.1. ANLAGE: 1

Antragsteller: Automotive Wheels B.V

Radtyp: RG757

Stand: 24.07.2024



Auto Service

Seite: 9 von 66

Anzugsmoment der Befestigungsteile : 120 Nm

Verkaufsbezeichnung: **AUDI A4,S4,RS4**

Fahrzeugtyp	Betriebserlaubnis	kW	Reifen	Auflagen zu Reifen	Auflagen
QB6	e1*2001/116*0243*..	162	235/45R17	51G	10B; 11G; 11H; 12K; 51A; 71A; 721; 725; 73C; 74A; 74P; PDI

**Verwendungsbereich/Fz-Hersteller : FORD**

Befestigungsteile : Kegelbundschrauben M14x1,5, Schaftl. 28,2 mm, Kegelw. 60 Grad

Zubehör : B13

Anzugsmoment der Befestigungsteile : 140 Nm für Typ : SK; SKN  
170 Nm für Typ : WGR

Verkaufsbezeichnung: **GALAXY**

Fahrzeugtyp	Betriebserlaubnis	kW	Reifen	Auflagen zu Reifen	Auflagen
WGR	e1*2001/116*0024*.., e1*95/54*0024*..	66 - 150	225/45R17 94	11A; 22B; 22L; 24J; 24M; 5HI	ab e1*95/54*0024*12; Frontantrieb;
			235/45R17 93	11A; 21B; 22B; 22L; 24C; 24M; 367; 5HA	10B; 11B; 11G; 11H; 12A; 51A; 71A; 721; 725; 73C; 74A; 74P
WGR	e1*93/81*0024*.., e1*95/54*0024*..	66 - 128	225/45R17 94	11A; 22B; 24J; 24M; 5HI	nur bis e1*95/54*0024*11;
			235/45R17 93	11A; 21B; 22B; 24D; 24J; 5HA	10B; 11B; 11G; 11H; 12A; 51A; 71A; 721;
			245/40R17 91	VDN; 11A; 22B; 24D; 24J; 66B; 687	725; 73C; 74A; 74P

Verkaufsbezeichnung: **TOURNEO CONNECT**

Fahrzeugtyp	Betriebserlaubnis	kW	Reifen	Auflagen zu Reifen	Auflagen
SK	e13*2018/858*00270*.	55 - 90	205/50R17 93	11A; 245; 248; 5HA	mit
			205/55R17 95	11A; 245; 248; 5HR	Radhausverbreiterung (Flap) Serie;
			215/50R17 95	11A; 245; 248; 26P; 5HR	Allradantrieb;
			215/55R17 98	11A; 245; 248; 26P	Frontantrieb;
			235/45R17 97	11A; 245; 248; 26P	10B; 11B; 11G; 11H; 12A; 51A; 71A; 721; 725; 73C; 74A; 74P; 76S

**Gutachten 24-00070-CX-GBM-00  
zur Erteilung der ABE 54957**

zu V.1. ANLAGE: 1

Antragsteller: Automotive Wheels B.V

Radtyp: RG757

Stand: 24.07.2024



Auto Service

Seite: 10 von 66

Verkaufsbezeichnung: **TOURNEO CONNECT, TRANSIT CONNECT**

Fahrzeugtyp	Betriebserlaubnis	kW	Reifen	Auflagen zu Reifen	Auflagen
SKN	e13*2018/858*00342*	55 - 90	205/50R17 93	11A; 245; 248; 5HA	mit Radhausverbreiterung (Flap) Serie; Allradantrieb; Frontantrieb; 10B; 11B; 11G; 11H; 12A; 51A; 71A; 721; 725; 73C; 74A; 74P; 76S
			205/55R17 95	11A; 245; 248; 5HR	
			215/50R17 95	11A; 245; 248; 26P; 5HR	
			215/55R17 98	11A; 245; 248; 26P	
			235/45R17 97	11A; 245; 248; 26P	

**Verwendungsbereich/Fz-Hersteller : MG**

Befestigungsteile : Kegelbundschraben M14x1,5, Schaftl. 28,3 mm, Kegelw. 60 Grad

Zubehör : B13

Anzugsmoment der Befestigungsteile : 120 Nm für Typ : AS23; AS23P-L; EP22-L

140 Nm für Typ : SEH3

Verkaufsbezeichnung: **MG HS, ROEWE HS**

Fahrzeugtyp	Betriebserlaubnis	kW	Reifen	Auflagen zu Reifen	Auflagen
AS23	e4*2018/858*00111*..	119	215/60R17 96		Frontantrieb; 10B; 11B; 11G; 11H; 12A; 51A; 71A; 721; 725; 73C; 74A; 74P; 76S
			225/55R17 97		

Verkaufsbezeichnung: **MG RX6-, MG HS-, MG eHS-, MG EHS - Plug-in Hybrid**

Fahrzeugtyp	Betriebserlaubnis	kW	Reifen	Auflagen zu Reifen	Auflagen
AS23P-L	e5*2018/858*00003*..	119	215/60R17 96		Frontantrieb; Hybrid; 10B; 11B; 11G; 11H; 12A; 51A; 71A; 721; 725; 73C; 74A; 74P; 76S
			225/55R17 97		

Verkaufsbezeichnung: **MG4 Electric, MGB EV, MGC EV**

Fahrzeugtyp	Betriebserlaubnis	kW	Reifen	Auflagen zu Reifen	Auflagen
SEH3	e4*2018/858*00093*..	54 - 68	205/50R17 93	122	bis e4*2018/858*00093*01; Heckantrieb; Elektro; 10B; 11B; 11G; 11H; 51A; 71A; 721; 725; 73C; 74A; 74P; 76S; DEB
			205/55R17 91	12A	
			215/50R17 91	12R	
			225/45R17 91	12A	
			225/50R17 94	11A; 12A; 248	
			235/45R17 94	12A	
			245/45R17 95	11A; 12A; 248	

**Gutachten 24-00070-CX-GBM-00  
zur Erteilung der ABE 54957**

zu V.1. ANLAGE: 1

Antragsteller: Automotive Wheels B.V

Radtyp: RG757

Stand: 24.07.2024



Auto Service

Seite: 11 von 66

Verkaufsbezeichnung: **MG4 Electric, MGB EV, MGC EV**

Fahrzeugtyp	Betriebserlaubnis	kW	Reifen	Auflagen zu Reifen	Auflagen
SEH3	e4*2018/858*00093*..	54 - 68	205/50R17 93	122	ab
			205/55R17 91	12A	e4*2018/858*00093*02; Heckantrieb; Elektro; 10B; 11B; 11G; 11H; 51A; 71A; 721; 725; 73C; 74A; 74P; 76S; DEB
			215/50R17 91	11A; 12A; 248	
			225/45R17 91	12A	
			225/50R17 94	11A; 12A; 248	
			235/45R17 94	11A; 12A; 248	
			245/45R17 95	11A; 12A; 248	

Verkaufsbezeichnung: **MG5 Electric**

Fahrzeugtyp	Betriebserlaubnis	kW	Reifen	Auflagen zu Reifen	Auflagen
EP22-L	e4*2018/858*00053*..	73 - 75	205/50R17 89	12Q	Frontantrieb; Elektro; 10B; 11B; 11G; 11H; 51A; 71A; 721; 725; 73C; 74A; 74P; 76S
			215/50R17 91	121	
			225/45R17 91	12A	
			235/45R17 94	12A	

**Verwendungsbereich/Fz-Hersteller : AUDI AG**

Befestigungsteile : Kegelbundschrauben M14x1,5, Schaftl. 28,2 mm, Kegelw. 60 Grad

Zubehör : B13

Anzugsmoment der Befestigungsteile : 140 Nm

Verkaufsbezeichnung: **A3 Sportback, RS3 Limousine/Sportback;**

Fahrzeugtyp	Betriebserlaubnis	kW	Reifen	Auflagen zu Reifen	Auflagen
GY	e1*2007/46*2144*..	81 - 147	205/50R17 93		A3 Sportback; nicht A3 allstreet; Allradantrieb; Frontantrieb; inkl. Hybrid; 10B; 11B; 11G; 11H; 12A; 51A; 71A; 721; 725; 73C; 74A; 74P; 76S; 77E; BEN
			215/45R17 91		
			215/50R17 91	11A; 26N	
			225/45R17 91		
			235/45R17 94	11A; 26N	
			245/45R17 95	11A; 245; 26N	
		81 - 228	205/50R17 M+S	52J	

**Verwendungsbereich/Fz-Hersteller : SEAT, SEAT, S.A.**

Befestigungsteile : Kegelbundschrauben M14x1,5, Schaftl. 28,2 mm, Kegelw. 60 Grad

Zubehör : B13

Anzugsmoment der Befestigungsteile : 120 Nm für Typ : KL; 1P; 1PN; 3R; 3RN; 5F; 5P; 5PN

140 Nm für Typ : KL; KN; 5FP

170 Nm für Typ : 7MS

**Gutachten 24-00070-CX-GBM-00  
zur Erteilung der ABE 54957**

zu V.1. ANLAGE: 1

Antragsteller: Automotive Wheels B.V

Radtyp: RG757

Stand: 24.07.2024



Auto Service

Verkaufsbezeichnung: **ALTEA, ALTEA XL, FREETRACK**

Fahrzeugtyp	Betriebserlaubnis	kW	Reifen	Auflagen zu Reifen	Auflagen
5PN	e9*2007/46*0012*..	103 - 155	215/50R17 91	11A; 24J; 52J	Altea 4 Freetrack; Allradantrieb; 10B; 11B; 11G; 11H; 12A; 51A; 71A; 721; 725; 73C; 74A; 74P
			225/45R17 91		
			225/50R17 94	11A; 22P; 24J; 24M	
			235/45R17 94	11A; 24J	
			245/45R17 95	11A; 22P; 24J; 24M	
5PN	e9*2007/46*0012*..	63 - 118	215/45R17 87W	11A; 24J; 5ET; 51J	Nicht Altea Freetrack; 10B; 11B; 11G; 11H; 12A; 51A; 573; 71A; 721; 725; 73C; 74A; 74P; 76S
		63 - 125	205/50R17 89	11A; 24J; 24M; 51J	
		63 - 147	225/45R17 91	11A; 24J; 24M	
5PN	e9*2007/46*0012*..	77 - 155	215/50R17 91	11A; 24J; 52J	Altea Freetrack; Frontantrieb; 10B; 11B; 11G; 11H; 12A; 51A; 71A; 721; 725; 73C; 74A; 74P
			225/45R17 91		
			225/50R17 94	11A; 22P; 24J; 24M	
			235/45R17 94	11A; 24J	
			245/45R17 95	11A; 22P; 24J; 24M	

Verkaufsbezeichnung: **ALTEA, ALTEA XL, TOLEDO, FREETRACK**

Fahrzeugtyp	Betriebserlaubnis	kW	Reifen	Auflagen zu Reifen	Auflagen
5P	e9*2001/116*0050*..	103 - 155	215/50R17 91	11A; 24J; 52J	Altea 4 Freetrack; Allradantrieb; 10B; 11B; 11G; 11H; 12A; 51A; 71A; 721; 725; 73C; 74A; 74P
			225/45R17 91		
			225/50R17 94	11A; 22P; 24J; 24M	
			235/45R17 94	11A; 24J	
			245/45R17 95	11A; 22P; 24J; 24M	
5P	e9*2001/116*0050*..	63 - 118	215/45R17 87W	11A; 24J; 5ET; 51J	Nicht Altea Freetrack; 10B; 11B; 11G; 11H; 12A; 51A; 573; 71A; 721; 725; 73C; 74A; 74P; 76S
		63 - 125	205/50R17 89	11A; 24J; 24M; 51J	
		63 - 147	225/45R17 91	11A; 24J; 24M	
5P	e9*2001/116*0050*..	77 - 155	215/50R17 91	11A; 24J; 52J	Altea Freetrack; Frontantrieb; 10B; 11B; 11G; 11H; 12A; 51A; 71A; 721; 725; 73C; 74A; 74P
			225/45R17 91		
			225/50R17 94	11A; 22P; 24J; 24M	
			235/45R17 94	11A; 24J	
			245/45R17 95	11A; 22P; 24J; 24M	

Verkaufsbezeichnung: **ATECA, CUPRA ATECA**

Fahrzeugtyp	Betriebserlaubnis	kW	Reifen	Auflagen zu Reifen	Auflagen
5FP	e9*2007/46*6394*..	81 - 140	215/50R17 91		Allradantrieb; Frontantrieb; 10B; 11B; 11G; 11H; 12A; 51A; 71A; 721; 725; 73C; 74A; 74P; 76S; 77E; 83A
			215/55R17 94		
			215/60R17 96		
			225/50R17 94		
			225/55R17 97		
			235/50R17 96		
			235/55R17 99		
			245/45R17 95		
			245/50R17 99	11A; 24J; 248	

S22 54957\*00

**Gutachten 24-00070-CX-GBM-00  
zur Erteilung der ABE 54957**

zu V.1. ANLAGE: 1

Antragsteller: Automotive Wheels B.V

Radtyp: RG757

Stand: 24.07.2024



Auto Service

Seite: 13 von 66

Verkaufsbezeichnung: **ATECA, CUPRA ATECA**

Fahrzeugtyp	Betriebserlaubnis	kW	Reifen	Auflagen zu Reifen	Auflagen
5FP	e9*2007/46*6394*..	221	215/55R17 94		ATECA CUPRA; Allradantrieb; 10B; 11B; 11G; 11H; 12A; 51A; 71A; 721; 725; 73C; 74A; 74P; 76S; 77E; 83A
			215/60R17 96		
			225/50R17 94		
			225/55R17 97		
			235/50R17 96		
			235/55R17 99		
			245/45R17 95		
245/50R17 99	11A; 24J; 248				

Verkaufsbezeichnung: **EXEO, EXEO ST**

Fahrzeugtyp	Betriebserlaubnis	kW	Reifen	Auflagen zu Reifen	Auflagen
3R	e9*2001/116*0072*..	75 - 147	205/50R17 93	12A; 51J	Stufenheck; Frontantrieb;
3RN	e9*2007/46*0011*..		215/45R17 91	12A; 51J	
		75 - 155	225/45R17	12T; 51G	10B; 11B; 11G; 11H; 51A; 71A; 721; 725; 729; 73C; 74A; 74P; 76S; MAO
3R	e9*2001/116*0072*..	75 - 155	205/50R17 93	12A; 51J	Kombi; Frontantrieb; 10B; 11B; 11G; 11H; 51A; 71A; 721; 725; 729; 73C; 74A; 74P; 76S; MAO
3RN	e9*2007/46*0011*..		215/45R17 91	12A; 51J	
			225/45R17	12T; 51G	

Verkaufsbezeichnung: **LEON**

Fahrzeugtyp	Betriebserlaubnis	kW	Reifen	Auflagen zu Reifen	Auflagen
1P	e9*2001/116*0052*..	63 - 155	205/50R17 89	11A; 22P; 24J; 24M; 51J	Schrägheck; Frontantrieb; 10B; 10S; 11B; 11G; 11H; 12A; 51A; 71A; 721; 725; 73C; 74A; 74P; 76S
1PN	e9*2007/46*0013*..		215/45R17 87Y	11A; 22P; 24J; 24M; 5ET; 51J	
			215/45R17 91	11A; 22P; 24J; 24M; 51J	
			225/45R17 91	11A; 22P; 24J; 24M	
			235/45R17 94	11A; 22P; 24J; 24M	

Verkaufsbezeichnung: **LEON / LEON SC / LEON ST / LEON X-PERIENCE**

Fahrzeugtyp	Betriebserlaubnis	kW	Reifen	Auflagen zu Reifen	Auflagen
5F	e9*2007/46*0094*..	81 - 92	205/50R17 89	11A; 27H	Leon X-Perience; Frontantrieb; 10B; 11B; 11G; 11H; 12A; 51A; 71A; 721; 725; 73C; 74A; 74P; 76S; 77E
			205/55R17 91	11A; 27H	
			215/45R17 87		
			215/50R17 91	11A; 27H	
			215/55R17 94	11A; 27H	
			225/45R17 91	11A; 27H	
			235/45R17 94	11A; 27H	

S22 54957\*00



**Gutachten 24-00070-CX-GBM-00  
zur Erteilung der ABE 54957**

zu V.1. ANLAGE: 1

Antragsteller: Automotive Wheels B.V

Radtyp: RG757

Stand: 24.07.2024



Auto Service

Seite: 14 von 66

Verkaufsbezeichnung: **LEON / LEON SC / LEON ST / LEON X-PERIENCE**

Fahrzeugtyp	Betriebserlaubnis	kW	Reifen	Auflagen zu Reifen	Auflagen
5F	e9*2007/46*0094*..	195 -206	205/45R17 88		Cupra; nicht Leon X-Perience; Kombi; 3-türig; 5-türig; Mit Radhausverbreiterung Serie; Allradantrieb; Frontantrieb; 10B; 11B; 11G; 11H; 12A; 51A; 71A; 721; 725; 73C; 74A; 74P; 76S; 77E
			205/50R17 89	11A; 26P; 27H	
			215/45R17 91	11A; 26P	
		195 -221	225/45R17 91	11A; 26P; 27H	
			235/45R17 94	11A; 26P; 27H	
5F	e9*2007/46*0094*..	81 - 140	205/50R17 89	11A; 27H	Leon X-Perience; Allradantrieb; 10B; 11B; 11G; 11H; 12A; 51A; 71A; 721; 725; 73C; 74A; 74P; 76S; 77E
			205/55R17 91	11A; 27H	
			215/45R17 87W		
			215/50R17 91	11A; 27H	
			215/55R17 94	11A; 27H	
			225/45R17 91	11A; 27H	
			235/45R17 94	11A; 27H	
5F	e9*2007/46*0094*..	63 - 140	205/45R17 88		ab e9*2007/46*0094*01; nicht Leon X-Perience; Kombi; 3-türig; 5-türig; Allradantrieb; Frontantrieb; 10B; 11B; 11G; 11H; 12A; 51A; 71A; 721; 725; 73C; 74A; 74P; 76S; 77E
			205/50R17 89	11A; 245; 248; 26P; 27H	
			215/45R17 87	11A; 248; 26P	
			225/45R17 91	11A; 245; 248; 26P; 27H	
			235/45R17 94	11A; 245; 248; 26P; 27H	

Verkaufsbezeichnung: **LEON, LEON SPORTSTOURER, CUPRA LEON, CUPRA LEON SPORTSTOURER**

Fahrzeugtyp	Betriebserlaubnis	kW	Reifen	Auflagen zu Reifen	Auflagen
KL	e9*2007/46*3167*..	110 - 140	205/45R17 M+S	12N; 52J	Leon Cupra; Leon Cupra Sportstourer; Kombi; Schrägheck; Allradantrieb; Frontantrieb; inkl. Hybrid; 10B; 11B; 11G; 11H; 51A; 71A; 721; 725; 73C; 74A; 74P; 76S; 77E; 83A
			205/50R17 M+S	12N; 52J	
			215/45R17 M+S	12I; 52J	
			215/50R17 M+S	11A; 12A; 26P; 52J	
			225/45R17 91	12Q	
			235/45R17 94	11A; 12A; 26P	
KL	e9*2007/46*3167*..	66 - 110	205/45R17 88	12N; 5FE	nicht Cupra Leon; Kombi; Schrägheck; Allradantrieb; Frontantrieb; inkl. Hybrid; 10B; 11B; 11G; 11H; 51A; 71A; 721; 725; 73C; 74A; 74P; 76S; 77E; 83A
			205/50R17 89	12N	
			215/45R17 91	12I	
			215/50R17 91	11A; 12A; 26P	
		66 - 140	225/45R17 91	12Q	
			235/45R17 94	11A; 12A; 26P	
		140	205/45R17 M+S	12N; 52J	
			205/50R17 M+S	12N; 52J	
			215/45R17 M+S	12I; 52J	
			215/50R17 M+S	11A; 12A; 26P; 52J	

S22 54957\*00

**Gutachten 24-00070-CX-GBM-00  
zur Erteilung der ABE 54957**

zu V.1. ANLAGE: 1

Antragsteller: Automotive Wheels B.V

Radtyp: RG757

Stand: 24.07.2024



Auto Service

Seite: 15 von 66

Verkaufsbezeichnung: **SEAT ALHAMBRA**

Fahrzeugtyp	Betriebserlaubnis	kW	Reifen	Auflagen zu Reifen	Auflagen
7MS	e1*2001/116*0036*.., e1*98/14*0036*..	66 - 150	225/45R17 94	11A; 22B; 22L; 24J; 24M; 5HI	ab e1*98/14*0036*08; 10B; 11B; 11G; 11H; 12A; 51A; 573; 71A; 721; 725; 73C; 74A; 74P
			235/45R17 93	nicht Allradantrieb; 11A; 21B; 22B; 22L; 24C; 24M; 367; 5HA	
			235/45R17 94	11A; 21B; 22B; 22L; 24C; 24M; 367; 5HI	
7MS	e1*95/54*0036*.., e1*98/14*0036*..	66 - 110	225/45R17 94	11A; 22B; 24J; 24M; 5HI	nur bis e1*98/14*0036*07; 10B; 11B; 11G; 11H; 12A; 51A; 71A; 721; 725; 73C; 74A; 74P
			235/45R17 93	11A; 21B; 22B; 24D; 24J; 5HA	
			245/40R17 91	VDJ; 11A; 22B; 24D; 24J; 66B; 687	

Verkaufsbezeichnung: **Tarraco**

Fahrzeugtyp	Betriebserlaubnis	kW	Reifen	Auflagen zu Reifen	Auflagen	
KN	e9*2007/46*6666*..	110 - 147	215/65R17 99		10B; 11B; 11G; 11H; 12A; 51A; 71A; 721; 725; 73C; 74A; 74P; 76S; 77E	
			225/60R17 99			
			225/65R17 102			
			235/60R17 102			
		110 - 180	215/65R17 M+S	52J		
			225/60R17 M+S	52J		
			225/65R17 M+S	52J		
			235/60R17 M+S	52J		

**Verwendungsbereich/Fz-Hersteller : SKODA**

Befestigungsteile : Kegelbundschraben M14x1,5, Schaftl. 28,2 mm, Kegelw. 60 Grad

Zubehör : B13

Anzugsmoment der Befestigungsteile : 120 Nm für Typ : NX; 1Z; 3T; 5E; 5L  
140 Nm für Typ : NS; NU; 3T

Verkaufsbezeichnung: **KAROQ**

Fahrzeugtyp	Betriebserlaubnis	kW	Reifen	Auflagen zu Reifen	Auflagen
NU	e8*2007/46*0272*..	81 - 140	205/55R17 95	12R	inkl. SCOUT; 10B; 11B; 11G; 11H; 51A; 71A; 721; 725; 73C; 74A; 74P; 76S; 77E
			205/60R17 93	12R	
			215/50R17 95	11A; 12A; 245; 248	
			215/55R17 94	11A; 12A; 245; 248	
			215/60R17 96	11A; 12A; 245; 248	
			225/50R17 94	11A; 12A; 24J; 248	
			225/55R17 97	11A; 12A; 24J; 248	
			235/50R17 96	11A; 12A; 24J; 248	
			235/55R17 99	11A; 12A; 24J; 248	
			245/45R17 95	11A; 12A; 24J; 248	

S22 54957\*00

**Gutachten 24-00070-CX-GBM-00  
zur Erteilung der ABE 54957**

zu V.1. ANLAGE: 1

Antragsteller: Automotive Wheels B.V

Radtyp: RG757

Stand: 24.07.2024



Auto Service

Seite: 16 von 66

Verkaufsbezeichnung: **KODIAQ**

Fahrzeugtyp	Betriebserlaubnis	kW	Reifen	Auflagen zu Reifen	Auflagen
NS	e8*2007/46*0249*..	85 - 147	215/65R17 99		Allradantrieb; Frontantrieb; 10B; 11B; 11G; 11H; 12A; 51A; 71A; 721; 725; 73C; 74A; 74P; 76S
			225/60R17 99		
			225/65R17 101		
			235/60R17 102		
			245/55R17 102		
		176 - 180	215/65R17 M+S	52J	

Verkaufsbezeichnung: **SKODA OCTAVIA**

Fahrzeugtyp	Betriebserlaubnis	kW	Reifen	Auflagen zu Reifen	Auflagen
1Z	e11*2001/116*0230*... e11*2007/46*0012*..	103 - 118	205/50R17 91	52J	Nur Octavia Scout; 10B; 11B; 11G; 11H; 12A; 51A; 71A; 721; 725; 73C; 74A; 74P
			205/55R17 91	52J	
			215/50R17 91	11A; 22M; 22P; 24J; 52J	
			225/45R17 91	52J	
			225/50R17 94	11A; 22M; 22P; 24J; 24M	
			235/45R17 94	11A; 22M; 22P; 24J	
1Z	e11*2001/116*0230*... e11*2007/46*0012*..	55 - 118	205/50R17 89W	11A; 22P; 24J; 5FM; 51J	Limousine; Frontantrieb; 10B; 11B; 11G; 11H; 12A; 51A; 573; 71A; 721; 725; 73C; 74A; 74P
			215/45R17 91	11A; 22P; 24J; 51J	
		55 - 147	225/45R17 91	11A; 22P; 24J	
			235/45R17 93	11A; 22Q; 24J; 24M	
1Z	e11*2001/116*0230*... e11*2007/46*0012*..	55 - 118	205/50R17 89W	11A; 22M; 22P; 24J; 5FM; 51J	nicht Octavia Scout; Kombi; Allradantrieb; Frontantrieb; 10B; 11B; 11G; 11H; 12A; 51A; 573; 71A; 721; 725; 73C; 74A; 74P
			215/45R17 91	11A; 22M; 22P; 24J; 51J	
		55 - 147	205/50R17 93 M+S	11A; 22M; 22P; 24J; 5FM; 51J; 52J	
			225/45R17 91	11A; 22M; 22P; 24J	
			235/45R17 93	11A; 22L; 22Q; 24J; 24M	
			205/45R17 88W	5FE	
5E	e11*2007/46*0243*... e11*2007/46*0244*... e8*2007/46*0318*..	63 - 180	205/50R17 91	11A; 27I	ab e11*2007/46*0243*01; ab e11*2007/46*0244*01; nicht Octavia Scout; Kombi; Limousine; Allradantrieb; Frontantrieb; 10B; 11B; 11G; 11H; 12A; 51A; 71A; 721; 725; 73C; 74A; 74P; 76S; 77E
			215/45R17 91		
			225/45R17 91	11A; 27I	
			235/45R17 94	11A; 27I	

§22 54957\*00

**Gutachten 24-00070-CX-GBM-00  
zur Erteilung der ABE 54957**

zu V.1. ANLAGE: 1

Antragsteller: Automotive Wheels B.V

Radtyp: RG757

Stand: 24.07.2024



Auto Service

Seite: 17 von 66

Verkaufsbezeichnung: **SKODA OCTAVIA**

Fahrzeugtyp	Betriebserlaubnis	kW	Reifen	Auflagen zu Reifen	Auflagen
5E	e11*2007/46*0243*.. e8*2007/46*0318*..	81 - 140	205/45R17 88 M+S		Octavia Scout;  10B; 11B; 11G; 11H; 12A; 51A; 71A; 721; 725; 73C; 74A; 74P; 77E
			205/50R17 89		
			205/55R17 91		
			215/45R17 87W		
			215/45R17 91		
			225/45R17 91		

Verkaufsbezeichnung: **SKODA OCTAVIA, OCTAVIA RS, OCTAVIA SCOUT**

Fahrzeugtyp	Betriebserlaubnis	kW	Reifen	Auflagen zu Reifen	Auflagen
NX	e8*2007/46*0355*..	81 - 140	205/50R17 93	11A; 26P	inkl. Octavia Scout; Kombilimousine; Limousine; Allradantrieb; Frontantrieb; inkl. Hybrid; 10B; 11B; 11G; 11H; 12A; 51A; 71A; 721; 725; 73C; 74A; 74P; 76S; 77E
			205/55R17 95	11A; 26P	
			215/50R17 95	11A; 26P	
			215/55R17 94	11A; 26P	
			225/50R17 94	11A; 26P	
			235/45R17 94	11A; 26P	
			235/50R17 96	11A; 245; 248; 26B; 26N	
			245/45R17 95	11A; 26P	
		81 - 180	205/50R17 M+S	11A; 26P; 52J	
			205/55R17 M+S	11A; 26P; 52J	
			215/50R17 M+S	11A; 26P; 52J	
			215/55R17 M+S	11A; 26P; 52J	
			225/50R17 M+S	11A; 26P; 52J	
			235/45R17 M+S	11A; 26P; 52J	
			235/50R17 M+S	11A; 245; 248; 26B; 26N; 52J	
			245/45R17 M+S	11A; 26P; 52J	

Verkaufsbezeichnung: **SUPERB**

Fahrzeugtyp	Betriebserlaubnis	kW	Reifen	Auflagen zu Reifen	Auflagen
3T	e11*2001/116*0326*.. e11*2007/46*0014*..	77 - 191	225/45R17 94	11A; 24J; 24M	bis  e11*2001/116*0326*31; Stufenheck; Allradantrieb; Frontantrieb; 10B; 11B; 11G; 11H; 12A; 51A; 573; 71A; 721; 725; 729; 73C; 74A; 74P; 76S
			235/45R17 94	11A; 24J; 24M	

**Gutachten 24-00070-CX-GBM-00  
zur Erteilung der ABE 54957**

zu V.1. ANLAGE: 1

Antragsteller: Automotive Wheels B.V

Radtyp: RG757

Stand: 24.07.2024



Auto Service

Seite: 18 von 66

Verkaufsbezeichnung: **SUPERB**

Fahrzeugtyp	Betriebserlaubnis	kW	Reifen	Auflagen zu Reifen	Auflagen
3T	e11*2001/116*0326*... e8*2007/46*0317*..	88 - 206	215/50R17 92		inkl. Superb Scout; ab e11*2001/116*0326*32; Kombi; Limousine; Allradantrieb; Frontantrieb; 10B; 11B; 11G; 11H; 12A; 51A; 71A; 721; 725; 73C; 74A; 74P; 76S
			215/55R17 94		
			225/50R17 94		
			225/55R17 97		
			245/45R17 95		
3T	e11*2001/116*0326*... e11*2007/46*0014*..	77 - 191	205/50R17 93Y	11A; 245; 51J	bis e11*2001/116*0326*31; Kombi; Allradantrieb; Frontantrieb; 10B; 11B; 11G; 11H; 12A; 51A; 573; 71A; 721; 725; 729; 73C; 74A; 74P; 76S
			225/45R17 94	11A; 245	
			235/45R17 94	11A; 21P; 245	

Verkaufsbezeichnung: **YETI**

Fahrzeugtyp	Betriebserlaubnis	kW	Reifen	Auflagen zu Reifen	Auflagen
5L	e11*2007/46*0010*... e11*2007/46*0034*..	77 - 125	205/50R17	51G; 52J	Allradantrieb; Frontantrieb; 10B; 11B; 11G; 11H; 12A; 51A; 573; 71A; 721; 725; 729; 73C; 74A; 74P
			215/50R17 95	11A; 24N; 51J	
			215/55R17 94	11A; 24N; 51J	
			225/45R17 94		
			225/50R17 94	11A; 246; 248	
			235/45R17 94	11A; 24N	
			245/45R17 95	11A; 246; 248	

**Verwendungsbereich/Fz-Hersteller : VOLKSWAGEN**

Befestigungsteile : Kegelbundschrauben M14x1,5, Schaftl. 28,2 mm, Kegelw. 60 Grad

Zubehör : B13

Anzugsmoment der Befestigungsteile : 120 Nm für Typ : AU; AUV; CD; CDV; 1 KM; 1F; 1K; 1KM; 1KP; 1t; 1T; 16; 2K; 2KN; 3B; 3BS; 3c; 3C; 3CC  
 120 Nm ( bis \*0487\*14 bzw. \*0450\*NT23 ) für Typ : 5N  
 140 Nm für Typ : A1; SK; SKN; 3H; 5N  
 140 Nm ( ab \*0487\*NT15 bzw. \*0450\*NT24 ) für Typ : 5N  
 160 Nm für Typ : 7DZ; 7DZA  
 170 Nm für Typ : 7M  
 180 Nm für Typ : 7DB; 70X02A; 70X02B; 70X02BL; 70X02BN;  
 70X02C; 70X02D; 70X12A; 70X12B; 70X12BL; 70X12BN; 70X12C;  
 70X12D

§22 54957\*00

**Gutachten 24-00070-CX-GBM-00  
zur Erteilung der ABE 54957**

zu V.1. ANLAGE: 1

Antragsteller: Automotive Wheels B.V

Radtyp: RG757

Stand: 24.07.2024



Auto Service

Seite: 19 von 66

Verkaufsbezeichnung: **ARTEON**

Fahrzeugtyp	Betriebserlaubnis	kW	Reifen	Auflagen zu Reifen	Auflagen
3H	e1*2007/46*1725*..	110 -206	215/55R17 M+S	12I; 52J	Kombilimousine; Schräghecklimousine; Allradantrieb; Frontantrieb; 10B; 11B; 11G; 11H; 51A; 71A; 72I; 72S; 73C; 74A; 74P; 76S; 84W
			225/50R17 94	12A	
			225/55R17 97	12A	

Verkaufsbezeichnung: **CADDY**

Fahrzeugtyp	Betriebserlaubnis	kW	Reifen	Auflagen zu Reifen	Auflagen
SK	e13*2018/858*00002*..	55 - 96	205/50R17 93	11A; 245; 248; 5HA	mit Radhausverbreiterung  (Flap) Serie; Allradantrieb; Frontantrieb; 10B; 11B; 11G; 11H; 12A; 51A; 71A; 72I; 72S; 73C; 74A; 74P; 76S
SKN	e13*2018/858*00003*..		205/55R17 95	11A; 245; 248; 5HR	
			215/50R17 95	11A; 245; 248; 26P; 5HR	
			215/55R17 98	11A; 245; 248; 26P	
			235/45R17 97	11A; 245; 248; 26P	
2K 2KN	e1*2001/116*0252*.. e1*2007/46*0217*.. L320	55 - 103	215/45R17 91	11A; 22H; 245; 248; 5GG	kurzer Radstand; langer Radstand; Allradantrieb; 10B; 11B; 11G; 11H; 12A; 51A; 71A; 72I; 72S; 73C; 74A; 74P
			225/45R17 91	11A; 22H; 24J; 244; 5GG	
			205/50R17 93	11A; 22H; 24J; 244	
			225/45R17 94	11A; 22H; 24J; 244	
2K 2KN	e1*2001/116*0252*.. e1*2007/46*0217*.. L320	51 - 125	205/50R17 93	11A; 22I; 24J; 24M	Nicht Caddy Maxi; ab WV2ZZZ2K?8?052801; kurzer Radstand; Frontantrieb; 10B; 11B; 11G; 11H; 12A; 51A; 71A; 72I; 72S; 73C; 74A; 74P; VB1
			215/45R17 91	11A; 22I; 24J; 24M; 5GG	
			225/45R17 91	11A; 22I; 24J; 24M; 5GG	
			225/45R17 94	11A; 22I; 24J; 24M	
2K 2KN	e1*2001/116*0252*.. e1*2007/46*0217*.. L320	51 - 125	205/50R17 93	11A; 22I; 24J; 24M	Nicht Caddy Maxi; nur bis WV2ZZZ2K?8?052800; kurzer Radstand; Frontantrieb; 10B; 11B; 11G; 11H; 12A; 51A; 71A; 72I; 72S; 73C; 74A; 74P
			215/45R17 91	11A; 22I; 24J; 24M; 5GG	
			225/45R17 90	11A; 22I; 24J; 24M; 5GA	
			225/45R17 94	11A; 22I; 24J; 24M	
			235/45R17 93	11A; 22B; 24C; 24D	

§22 54957\*00

**Gutachten 24-00070-CX-GBM-00  
zur Erteilung der ABE 54957**

zu V.1. ANLAGE: 1

Antragsteller: Automotive Wheels B.V

Radtyp: RG757

Stand: 24.07.2024



Auto Service

Seite: 20 von 66

Verkaufsbezeichnung: **CADDY**

Fahrzeugtyp	Betriebserlaubnis	kW	Reifen	Auflagen zu Reifen	Auflagen
2K 2KN	e1*2001/116*0252*.. e1*2007/46*0217*.. L320	51 - 125	205/50R17 93	VB0; 11A; 22H; 24D; 24J	Nicht Caddy Maxi; ab WV2ZZZ2K?8?052801; kurzer Radstand; Frontantrieb; 10B; 11B; 11G; 11H; 12A; 51A; 71A; 721; 725; 73C; 74A; 74P; VB2
			215/45R17 91	VB0; 11A; 22H; 24J; 24M; 5GG	
			225/45R17 91	VB0; 11A; 22H; 24D; 24J; 5GG	
			225/45R17 94	VB0; 11A; 22H; 24D; 24J	
			235/45R17 93	VB0; 11A; 22F; 24D; 24J	
2K 2KN	e1*2001/116*0252*.. e1*2007/46*0217*.. L320	55 - 125	205/50R17 93	11A; 24J; 24M; 5HA	Nur Caddy Maxi; langer Radstand; Frontantrieb; 10B; 11B; 11G; 11H; 12A; 51A; 71A; 721; 725; 73C; 74A; 74P
			215/45R17 91	11A; 24J; 24M; 5GG	
			225/45R17 91	11A; 24J; 24M; 5GG	
			225/45R17 94	11A; 24J; 24M	
			235/45R17 94	11A; 22I; 24C; 24M	

Verkaufsbezeichnung: **CARAVELLE, MULTIVAN, TRANSPORT**

Fahrzeugtyp	Betriebserlaubnis	kW	Reifen	Auflagen zu Reifen	Auflagen
7DB	e1*96/79*0067*.. e1*98/14*0067*..	50 - 103	235/45R17-94	VE1; 11A; 22B; 24J; 5HI	10B; 11B; 11G; 11H; 12A; 51A; 71A; 721; 725; 73C; 74A; 74P; 76Q
			245/45R17 99	VE1; 11A; 21B; 22B; 24J; 367; 5JK	
7DZ	e1*97/27*0095*.. e1*98/14*0095*..	65 - 150	245/45R17 99	VE1; 11A; 21B; 22B; 24J; 367; 5JK	10B; 11B; 11G; 11H; 12A; 51A; 71A; 721; 725; 73C; 74A; 74P
7DZA	e1*98/14P0143*..				

Verkaufsbezeichnung: **CDV, GOLF (GOLF VARIANT)**

Fahrzeugtyp	Betriebserlaubnis	kW	Reifen	Auflagen zu Reifen	Auflagen
CDV	e1*2007/46*2180*..	81 - 110	205/50R17 89	11A; 245; 248	nicht GOLF ALLTRACK; GOLF VIII VARIANT; Kombilimousine; Allradantrieb; Frontantrieb; inkl. Hybrid; 10B; 11B; 11G; 11H; 12A; 51A; 71A; 721; 725; 73C; 74A; 74P; 76S; 77E; 84W
			215/45R17 91	11A; 245; 248	
		81 - 140	205/50R17 M+S	11A; 245; 248; 52J	
			215/45R17 M+S	11A; 245; 248; 52J	
			225/45R17 91	11A; 245; 248	

Verkaufsbezeichnung: **EOS**

Fahrzeugtyp	Betriebserlaubnis	kW	Reifen	Auflagen zu Reifen	Auflagen
1F	e1*2001/116*0349*..	85 - 147	215/45R17 87W		Cabrio; Frontantrieb; 10B; 11B; 11G; 11H; 12A; 51A; 71A; 721; 725; 73C; 74A; 74P;
			215/45R17 91		
			225/45R17 91	11A; 22M	
		85 - 184	205/50R17	11A; 22M; 51G	725; 73C; 74A; 74P; 76S
			235/45R17 94	11A; 21P; 22M; 24M	

**Gutachten 24-00070-CX-GBM-00**  
**zur Erteilung der ABE 54957**

zu V.1. ANLAGE: 1

Antragsteller: Automotive Wheels B.V

Radtyp: RG757

Stand: 24.07.2024



Auto Service

Seite: 21 von 66

Verkaufsbezeichnung: **GOLF**

Fahrzeugtyp	Betriebserlaubnis	kW	Reifen	Auflagen zu Reifen	Auflagen
1K	e1*2001/116*0242*..	77 - 118	215/45R17 87W	11A; 21S; 24J; 26P; 27H; 5ET	Cabrio; Frontantrieb; 10B; 11B; 11G; 11H; 12A; 51A; 71A; 721; 725; 729; 73C; 74A; 74P; 76S
			205/50R17 93	11A; 21S; 24J; 248; 26P; 27H	
			215/45R17 91	11A; 21S; 24J; 26P; 27H	
			225/45R17 91	11A; 21S; 24J; 248; 26P; 27H	
			235/45R17 94	11A; 21T; 241; 246; 248; 26P; 27H	
1K	e1*2001/116*0242*..	188 - 199	205/50R17	11A; 22H; 22Q; 24J; 24M; 51G	Nur Golf R (6er); ab e1*2001/116*0242*25; Cabrio; Schrägheck; Allradantrieb; Frontantrieb; 10B; 11B; 11G; 11H; 12A; 51A; 573; 71A; 721; 725; 729; 73C; 74A; 74P; 76S
			215/45R17 91	11A; 22H; 22P; 24J; 24M; 51J	
			225/45R17 91	11A; 22H; 22Q; 24J; 24M	
			235/45R17 94	11A; 21P; 22H; 22Q; 24C; 24D	
1K	e1*2001/116*0242*.., e1*2007/46*0490*..	103	205/50R17 89	11A; 22H; 22Q; 24J; 24M; 51J	Nur Golf 6; bis e1*2007/46*0490*04; ab e1*2001/116*0242*25; Schrägheck; Allradantrieb; 10B; 11B; 11G; 11H; 12A; 51A; 573; 71A; 721; 725; 73C; 74A; 74P; 76S
			215/45R17 91	11A; 22H; 22P; 24J; 24M; 51J	
			225/45R17 91	11A; 22H; 22Q; 24J; 24M	
			235/45R17 94	11A; 21P; 22H; 22Q; 24C; 24D	
1K	e1*2001/116*0242*..	55 - 110	205/50R17 89	11A; 22P; 24J; 24M; 51J	Nur Golf 5; nur bis e1*2001/116*0242*24; Allradantrieb; Frontantrieb; 10B; 11B; 11G; 11H; 12A; 51A; 573; 71A; 721; 725; 73C; 74A; 74P
		55 - 147	215/45R17 87W	11A; 22P; 24J; 24M; 5ET; 51J	
		55 - 169	205/50R17 89W	11A; 22P; 24J; 24M; 51J	
		55 - 184	225/45R17 90	11A; 22P; 24J; 24M	
			235/45R17 93	11A; 21P; 22P; 24J; 24M	
1K	e1*2001/116*0242*.., e1*2007/46*0490*..	59 - 125	215/45R17 87W	11A; 22P; 24J; 24M; 5ET	Nur Golf 6; bis e1*2007/46*0490*04; ab e1*2001/116*0242*25; Schrägheck; Frontantrieb; 10B; 11B; 11G; 11H; 12A; 51A; 71A; 721; 725; 73C; 74A; 74P; 76S
		59 - 173	205/50R17	11A; 22H; 22P; 24J; 24M; 51G	
			215/45R17 91	11A; 22P; 24J; 24M	
			225/45R17 91	11A; 22H; 22P; 24J; 24M	
			235/45R17 94	11A; 21P; 22H; 22P; 24C; 24D	

§22 54957\*00



**Gutachten 24-00070-CX-GBM-00  
zur Erteilung der ABE 54957**

zu V.1. ANLAGE: 1

Antragsteller: Automotive Wheels B.V

Radtyp: RG757

Stand: 24.07.2024



Auto Service

Seite: 22 von 66

Verkaufsbezeichnung: **GOLF**

Fahrzeugtyp	Betriebserlaubnis	kW	Reifen	Auflagen zu Reifen	Auflagen
1KM	e1*2007/46*0492*..	59 - 118	205/50R17 89	11A; 21B; 22H; 22L; 24J; 24M; 51J	GOLF 6 (Variant); bis e1*2007/46*0492*05; Frontantrieb; 10B; 11B; 11G; 11H; 12A; 51A; 71A; 721; 725; 729; 73C; 74A; 74P; 77E
			215/45R17 87W	11A; 21P; 22L; 22Q; 24J; 24M; 5ET; 51J	
			215/45R17 91	11A; 21P; 22L; 22Q; 24J; 24M; 51J	
			225/45R17 91	11A; 21B; 22H; 22L; 24J; 24M	
			235/45R17 93	11A; 21B; 21N; 22H; 22L; 24J; 24M	

Verkaufsbezeichnung: **GOLF, GOLF GTE**

Fahrzeugtyp	Betriebserlaubnis	kW	Reifen	Auflagen zu Reifen	Auflagen
CD	e1*2007/46*2014*..	66 - 110	205/50R17 89	11A; 245; 248	GOLF VIII; inkl. TGI/GTI/GTE/GTD; Schräghecklimousine; Allradantrieb; Frontantrieb; inkl. Hybrid; 10B; 11B; 11G; 11H; 12A; 51A; 71A; 721; 725; 73C; 74A; 74P; 76S; 77E; 84W
			215/45R17 91	11A; 245; 248	
		66 - 180	225/45R17 91	11A; 245; 248	

Verkaufsbezeichnung: **GOLF, GOLF SPORTSVAN**

Fahrzeugtyp	Betriebserlaubnis	kW	Reifen	Auflagen zu Reifen	Auflagen
1KM	e1*2007/46*0492*..	81 - 135	205/50R17 89	11A; 27H	GOLF ALLTRACK; 10B; 11B; 11G; 11H; 12A; 51A; 71A; 721; 725; 73C; 74A; 74P; 76S; 77E
			205/55R17 91	11A; 27H	
			215/45R17 88		
			225/45R17 91	11A; 27H	

Verkaufsbezeichnung: **GOLF, GOLF VARIANT, GOLF SPORTSVAN**

Fahrzeugtyp	Betriebserlaubnis	kW	Reifen	Auflagen zu Reifen	Auflagen
1 KM	e1*2007/46*0492*..	63 - 110	215/45R17 87		Golf 7; Golf 7 Sportsvan; ab e1*2007/46*0490*05; nicht Golf Alltrack; Kombilimousine; Allradantrieb; Frontantrieb; Mehrlenkerhinterachse; 10B; 11B; 11G; 11H; 12A; 51A; 71A; 721; 725; 73C; 74A; 74P; 76S; 77E
1K	e1*2007/46*0490*..	63 - 169	205/45R17 88		
		63 - 221	205/50R17 89	11A; 245; 26P; 27H	
			225/45R17 91	11A; 245; 26P; 27H	
		63 - 228	235/45R17 94	11A; 245; 248; 26P; 27H	
		135 - 221	215/45R17 87Y		
		206 - 221	205/45R17 88Y		
		228	205/45R17 M+S	52J	
			205/50R17 M+S	11A; 245; 26P; 27H; 52J	
			215/45R17 M+S	52J	
			225/45R17 M+S	11A; 245; 26P; 27H; 52J	

S22 54957\*00

**Gutachten 24-00070-CX-GBM-00  
zur Erteilung der ABE 54957**

zu V.1. ANLAGE: 1

Antragsteller: Automotive Wheels B.V

Radtyp: RG757

Stand: 24.07.2024



Auto Service

Seite: 23 von 66

Verkaufsbezeichnung: **GOLF, GOLF VARIANT, GOLF SPORTSVAN**

Fahrzeugtyp	Betriebserlaubnis	kW	Reifen	Auflagen zu Reifen	Auflagen
1 KM	e1*2007/46*0492*..	63 - 100	205/45R17 88		Golf 7; Golf 7 Sportsvan; ab e1*2007/46*0490*05; nicht Golf Alltrack; Kombilimousine; Frontantrieb; Verbundlenkerhinterachse; 10B; 11B; 11G; 11H; 12A; 51A; 71A; 721; 725; 73C; 74A; 74P; 76S; 77E
1K	e1*2007/46*0490*..		205/50R17 89	11A; 245; 248; 26P; 27H	
			215/45R17 87	11A; 248	
			225/45R17 91	11A; 245; 248; 26P; 27H	
			235/45R17 94	11A; 245; 248; 26P; 27H	

Verkaufsbezeichnung: **GOLF, GOLF VARIANT, GOLF SPORTSVAN, E-GOLF**

Fahrzeugtyp	Betriebserlaubnis	kW	Reifen	Auflagen zu Reifen	Auflagen
AU	e1*2007/46*0623*..	63 - 110	215/45R17 87		Golf 7; ab e1*2007/46*0623*01; nicht Golf Alltrack; e-Golf; Kombilimousine; Allradantrieb; Frontantrieb; Mehrlenkerhinterachse; 10B; 11B; 11G; 11H; 12A; 51A; 71A; 721; 725; 73C; 74A; 74P; 76S; 77E
		63 - 169	205/45R17 88		
		63 - 221	205/50R17 89	11A; 245; 26P; 27H	
			225/45R17 91	11A; 245; 26P; 27H	
		63 - 228	235/45R17 94	11A; 245; 248; 26P; 27H	
		135 - 221	215/45R17 87Y		
		206 - 221	205/45R17 88Y		
		228	205/45R17 M+S	52J	
			205/50R17 M+S	11A; 245; 26P; 27H; 52J	
			215/45R17 M+S	52J	
AU	e1*2007/46*0623*..	63 - 100	205/45R17 88		Golf 7; ab e1*2007/46*0623*01; nicht Golf Alltrack; e-Golf; Kombilimousine; Frontantrieb; Verbundlenkerhinterachse; 10B; 11B; 11G; 11H; 12A; 51A; 71A; 721; 725; 73C; 74A; 74P; 76S; 77E
			205/50R17 89	11A; 245; 248; 26P; 27H	
			215/45R17 87	11A; 248	
			225/45R17 91	11A; 245; 248; 26P; 27H	
			235/45R17 94	11A; 245; 248; 26P; 27H	

S22 54957\*00

**Gutachten 24-00070-CX-GBM-00  
zur Erteilung der ABE 54957**

zu V.1. ANLAGE: 1

Antragsteller: Automotive Wheels B.V

Radtyp: RG757

Stand: 24.07.2024



Auto Service

Seite: 24 von 66

Verkaufsbezeichnung: **GOLF, GOLF VARIANT, GOLF SPORTSVAN, GOLF ALLTRACK**

Fahrzeugtyp	Betriebserlaubnis	kW	Reifen	Auflagen zu Reifen	Auflagen
AUV	e1*2007/46*0627*..	63 - 100	205/45R17 88		Golf 7; ab e1*2007/46*0627*01; Golf 7 Sportsvan; nicht Golf Alltrack; Kombilimousine; Frontantrieb; Verbundlenkerhinterachse; 10B; 11B; 11G; 11H; 12A; 51A; 71A; 721; 725; 73C; 74A; 74P; 76S; 77E
			205/50R17 89	11A; 245; 248; 26P; 27H	
			215/45R17 87	11A; 248	
			225/45R17 91	11A; 245; 248; 26P; 27H	
			235/45R17 94	11A; 245; 248; 26P; 27H	
AUV	e1*2007/46*0627*..	63 - 110	215/45R17 87		Golf 7; ab e1*2007/46*0627*01; Golf 7 Sportsvan; nicht Golf Alltrack; Kombilimousine; Allradantrieb; Frontantrieb; Mehrlenkerhinterachse; 10B; 11B; 11G; 11H; 12A; 51A; 71A; 721; 725; 73C; 74A; 74P; 76S; 77E
			63 - 169	205/45R17 88	
		63 - 221	205/50R17 89	11A; 245; 26P; 27H	
			225/45R17 91	11A; 245; 26P; 27H	
		63 - 228	235/45R17 94	11A; 245; 248; 26P; 27H	
		135 - 221	215/45R17 87Y		
		206 - 221	205/45R17 88Y		
		228	205/45R17 M+S	52J	
			205/50R17 M+S	11A; 245; 26P; 27H; 52J	
			215/45R17 M+S	52J	
225/45R17 M+S	11A; 245; 26P; 27H; 52J				
AUV	e1*2007/46*0627*..	81 - 135	205/50R17 89	11A; 27H	GOLF ALLTRACK; 10B; 11B; 11G; 11H; 12A; 51A; 71A; 721; 725; 73C; 74A; 74P; 76S; 77E
			205/55R17 91	11A; 27H	
			215/45R17 88		
			225/45R17 91	11A; 27H	

Verkaufsbezeichnung: **GOLF PLUS**

Fahrzeugtyp	Betriebserlaubnis	kW	Reifen	Auflagen zu Reifen	Auflagen
1KP	e1*2001/116*0304*..	55 - 110	215/45R17 87	11A; 22P; 24J; 24M; 5ET; 51J	Nicht CrossGolf; Nur Golf Plus; Nur bis e1*2001/116*0304*13; Frontantrieb; 10B; 11B; 11G; 11H; 12A; 51A; 71A; 721; 725; 73C; 74A; 74P
			55 - 125	205/50R17 89	
		215/45R17 91	11A; 22P; 24J; 24M; 51J		
		225/45R17 90	11A; 22P; 24J; 24M		
		235/45R17 93	VF7; 11A; 22P; 24J; 24M		

S22 54957\*00

**Gutachten 24-00070-CX-GBM-00  
zur Erteilung der ABE 54957**

zu V.1. ANLAGE: 1

Antragsteller: Automotive Wheels B.V

Radtyp: RG757

Stand: 24.07.2024



Auto Service

Seite: 25 von 66

Verkaufsbezeichnung: **GOLF PLUS**

Fahrzeugtyp	Betriebserlaubnis	kW	Reifen	Auflagen zu Reifen	Auflagen
1KP	e1*2001/116*0304*..	75 - 103	205/50R17 89	11A; 21P; 22H; 22M; 24M	Nur CrossGolf; Nur bis e1*2001/116*0304*13; Frontantrieb; 10B; 11B; 11G; 11H; 12A; 51A; 71A; 721; 725; 73C; 74A; 74P
			215/45R17 87	11A; 22H; 22M; 24M; 5ET	
			215/45R17 91	11A; 22H; 22M; 24M	
			225/45R17 91	11A; 21P; 22H; 22M; 24M	
			235/45R17 94	11A; 21P; 22H; 22M; 24J; 24M	
1KP	e1*2001/116*0304*..	75 - 103	205/50R17 89	11A; 21P; 22H; 22M	Nur CrossGolf 6; Ab e1*2001/116*0304*21; Frontantrieb; 10B; 11B; 11G; 11H; 12A; 51A; 71A; 721; 725; 73C; 74A; 74P
			215/45R17 87	11A; 22H; 22M; 5ET	
			215/45R17 91	11A; 22H; 22M	
			225/45R17 91	11A; 21P; 22H; 22M	
			235/45R17 94	11A; 21P; 22H; 22M; 24J; 248	
1KP	e1*2001/116*0304*.., e1*2007/46*0491*..	59 - 118	205/50R17 89	11A; 21P; 22M; 24J; 248; 51J	Nur Golf Plus 6; Ab e1*2001/116*0304*14; Frontantrieb; 10B; 11B; 11G; 11H; 12A; 51A; 71A; 721; 725; 73C; 74A; 74P; 76S
			205/50R17 93	11A; 21P; 22M; 24J; 248	
			215/45R17 91	11A; 21P; 22M; 24J; 248; 51J	
			225/45R17 91	11A; 21P; 22M; 24J; 248	
			235/45R17 94	11A; 21P; 22H; 22L; 24J; 244	

Verkaufsbezeichnung: **JETTA, BEETLE**

Fahrzeugtyp	Betriebserlaubnis	kW	Reifen	Auflagen zu Reifen	Auflagen
16	e1*2007/46*0539*..	77 - 155	215/50R17 91		Beetle (Schrägheck); Beetle Cabrio; Frontantrieb; 10B; 11B; 11G; 11H; 12A; 51A; 71A; 721; 725; 729; 73C; 74A; 74P; 76S
			215/55R17 94		
			225/50R17 94	11A; 27I	
			235/45R17 94		
			245/45R17 95	11A; 27I; 57F; 67R; 67T	
16	e1*2007/46*0539*..	77 - 155	205/50R17 89	11A; 21P; 24J; 248; 270	Nur Jetta (Stufenheck); Frontantrieb; 10B; 11B; 11G; 11H; 12A; 51A; 573; 71A; 721; 725; 729; 73C; 74A; 74P; 76S
			215/45R17 91	11A; 21P; 245; 248; 270	
			215/50R17 91	11A; 21P; 24J; 248; 271	
			225/45R17 91	11A; 21P; 24J; 248; 270	
			235/45R17 94	11A; 21P; 24J; 248; 271	

**Gutachten 24-00070-CX-GBM-00  
zur Erteilung der ABE 54957**

zu V.1. ANLAGE: 1

Antragsteller: Automotive Wheels B.V

Radtyp: RG757

Stand: 24.07.2024



Auto Service

Seite: 26 von 66

Verkaufsbezeichnung: **JETTA, GOLF**

Fahrzeugtyp	Betriebserlaubnis	kW	Reifen	Auflagen zu Reifen	Auflagen
1KM	e1*2001/116*0328*..	59 - 118	205/50R17 89	11A; 21B; 22H; 22L; 24J; 24M; 51J	GOLF 6 (Variant); ab e1*2001/116*0328*15; Frontantrieb; 10B; 11B; 11G; 11H; 12A; 51A; 71A; 721; 725; 729; 73C; 74A; 74P; 77E
			215/45R17 87W	11A; 21P; 22L; 22Q; 24J; 24M; 5ET; 51J	
			215/45R17 91	11A; 21P; 22L; 22Q; 24J; 24M; 51J	
			225/45R17 91	11A; 21B; 22H; 22L; 24J; 24M	
			235/45R17 93	11A; 21B; 21N; 22H; 22L; 24J; 24M	
1KM	e1*2001/116*0328*..	77	205/50R17 89	11A; 21B; 22H; 22L; 24J; 24M; 51J	GOLF 6 (Variant); ab e1*2001/116*0328*15; Allradantrieb; 10B; 11B; 11G; 11H; 12A; 51A; 573; 71A; 721; 725; 729; 73C; 74A; 74P
			215/45R17 87W	11A; 21P; 22L; 22Q; 24J; 24M; 5ET; 51J	
			215/45R17 91	11A; 21P; 22L; 22Q; 24J; 24M; 51J	
			225/45R17 91	11A; 21B; 22H; 22L; 24J; 24M	
			235/45R17 93	11A; 21B; 21N; 22H; 22L; 24J; 24M	
1KM	e1*2001/116*0328*..	75 - 103	215/45R17 87	11A; 21P; 22L; 22Q; 24J; 24M; 51J	GOLF (Variant); nur bis e1*2001/116*0328*14; Frontantrieb; 10B; 11B; 11G; 11H; 12A; 51A; 71A; 721; 725; 73C; 74A; 74P
		75 - 147	205/50R17 89	11A; 21B; 22H; 22L; 24J; 24M	
			215/45R17 87W	11A; 21P; 22L; 22Q; 24J; 24M; 51J	
			225/45R17 91	11A; 21B; 22H; 22L; 24J; 24M	
			235/45R17 93	11A; 21B; 21N; 22H; 22L; 24J; 24M	
1KM	e1*2001/116*0328*..	75 - 147	205/50R17 89	11A; 21B; 22H; 22L; 24J; 24M	JETTA (Limousine); Frontantrieb; 10B; 11B; 11G; 11H; 12A; 51A; 71A; 721; 725; 73C; 74A; 74P
			215/45R17 87W	11A; 21P; 22L; 22Q; 24J; 24M; 51J	
			225/45R17 90	11A; 21B; 22H; 22L; 24J; 24M	
			235/45R17 93	11A; 21B; 21N; 22H; 22L; 24J; 24M	

S22 54957\*00

**Gutachten 24-00070-CX-GBM-00**  
**zur Erteilung der ABE 54957**

zu V.1. ANLAGE: 1

Antragsteller: Automotive Wheels B.V

Radtyp: RG757

Stand: 24.07.2024



Auto Service

Seite: 27 von 66

Verkaufsbezeichnung: **PASSAT**

Fahrzeugtyp	Betriebserlaubnis	kW	Reifen	Auflagen zu Reifen	Auflagen
3c 3C	DE*2007/46*0547*.. e1*2001/116*0307*.. e1*2007/46*0502*.. e1*2007/46*0547*..	77 - 100 77 - 155 77 - 220	205/50R17 89 215/45R17 91 225/45R17 91 205/50R17 205/50R17 93 225/45R17 91Y 235/45R17 94	11A; 22M; 22P 11A; 22P 11A; 22M; 22P 11A; 22M; 22P; 51G 11A; 22M; 22P 11A; 22M; 22P 11A; 21P; 22M; 22Q; 245; 248	Nicht Passat Alltrack (Cross); ab e1*2001/116*0307*24; bis e1*2001/116*0307*36; Kombi; Limousine; Allradantrieb; Frontantrieb; 10B; 11B; 11G; 11H; 12A; 51A; 573; 71A; 721; 725; 73C; 74A; 74P
3C	e1*2001/116*0307*..	81 - 206	215/50R17 95 215/55R17 94 225/50R17 94 225/55R17 97 245/45R17 95		ab e1*2001/116*0307*37; VW Passat (B8) ab Mj. 2014; nicht Passat Alltrack; inkl. Passat GTE; Kombi; Stufenheck; Allradantrieb; Frontantrieb; inkl. Hybrid; 10B; 11B; 11G; 11H; 12A; 51A; 71A; 721; 725; 73C; 74A; 74P; 76S
3C	e1*2001/116*0307*..	75 - 110 75 - 147 75 - 220	205/50R17 89 225/45R17 91 205/50R17 93 215/45R17 91 235/45R17 93 205/50R17 225/45R17 91 M+S 235/45R17 94	11A; 22P 11A; 22P 11A; 22P 11A; 22M; 22P 11A; 22P; 51G 11A; 22P 11A; 22M; 22P	nur bis e1*2001/116*0307*23; Kombi; Limousine; Allradantrieb; Frontantrieb; 10B; 11B; 11G; 11H; 12A; 51A; 573; 71A; 721; 725; 73C; 74A; 74P
3C	e1*2001/116*0307*.. e1*2007/46*0502*.. e1*2007/46*0547*..	103 - 155	205/50R17 93 205/55R17 91W 215/45R17 91W 215/50R17 91W 225/45R17 91W 235/45R17 94		Nur Passat Alltrack (Cross); bis e1*2001/116*0307*36; 10B; 11B; 11G; 11H; 12A; 51A; 573; 71A; 721; 725; 729; 73C; 74A; 74P; 76S
3C	e1*2001/116*0307*..	110 - 206	215/55R17 94 225/50R17 98 225/55R17 97 245/45R17 95		VW Passat Alltrack (B8) ab Mj.2014; Allradantrieb; 10B; 11B; 11G; 11H; 12A; 51A; 71A; 721; 725; 73C; 74A; 74P; 76S

S22 54957\*00

**Gutachten 24-00070-CX-GBM-00  
zur Erteilung der ABE 54957**

zu V.1. ANLAGE: 1

Antragsteller: Automotive Wheels B.V

Radtyp: RG757

Stand: 24.07.2024



Auto Service

Verkaufsbezeichnung: **PASSAT CC, CC**

Fahrzeugtyp	Betriebserlaubnis	kW	Reifen	Auflagen zu Reifen	Auflagen
3CC	e1*2001/116*0468*..	100 -147	225/45R17 91W	12A	Limousine; Allradantrieb; Frontantrieb; 10B; 11B; 11G; 11H; 51A; 573; 71A; 721; 725; 729; 73C; 74A; 74P
		100 -220	205/50R17	12R; 51G	
			225/45R17 91Y	12A	

Verkaufsbezeichnung: **TIGUAN**

Fahrzeugtyp	Betriebserlaubnis	kW	Reifen	Auflagen zu Reifen	Auflagen
5N	e1*2001/116*0450*.. e1*2007/46*0487*..	85 - 180	215/65R17 99		ab e1*2001/116*0450*24; ohne R-Line; ab e1*2007/46*0487* 15; nicht Allspace; Allradantrieb; Frontantrieb; 10B; 11B; 11G; 11H; 12A; 51A; 71A; 721; 725; 73C; 74A; 74P; 76S; 84W
			225/60R17 99		
			235/60R17 102		
			245/55R17 102	11A; 27I	
5N	e1*2001/116*0450*.. e1*2007/46*0487*..	81 - 155	225/55R17 97		mit R-Line; bis e1*2007/46*0487* 14; bis e1*2001/116*0450*23; Allradantrieb; Frontantrieb; 10B; 11B; 11G; 11H; 12A; 51A; 71A; 721; 725; 73C; 74A; 74P; 76S; 84W
			225/60R17 99		
5N	e1*2001/116*0450*..	110 - 180	215/65R17 99W		ohne R-Line; ab e1*2007/46*0487* 15; Allspace; ab e1*2001/116*0450*31; Allradantrieb; Frontantrieb; 10B; 11B; 11G; 11H; 12A; 51A; 71A; 721; 725; 73C; 74A; 74P; 76S; 84W
			225/60R17 99W		
			235/60R17 102		
			245/55R17 102	11A; 27I	
5N	e1*2001/116*0450*.. e1*2007/46*0487*..	81 - 155	225/55R17 97	51J	ohne R-Line; bis e1*2007/46*0487* 14; bis e1*2001/116*0450*23; Allradantrieb; Frontantrieb; 10B; 11B; 11G; 11H; 12A; 51A; 71A; 721; 725; 73C; 74A; 74P; 84W
			225/60R17 99	51J	
			235/55R17 99	11A; 24M	

S22 54957\*00

**Gutachten 24-00070-CX-GBM-00**  
**zur Erteilung der ABE 54957**

zu V.1. ANLAGE: 1

Antragsteller: Automotive Wheels B.V

Radtyp: RG757

Stand: 24.07.2024



Auto Service

Seite: 29 von 66

Verkaufsbezeichnung: **TIGUAN**

Fahrzeugtyp	Betriebserlaubnis	kW	Reifen	Auflagen zu Reifen	Auflagen
5N	e1*2001/116*0450*.. e1*2007/46*0487*..	85 - 180	215/65R17 99		ab e1*2001/116*0450*24; mit R-Line; ab e1*2007/46*0487*15; nicht Allspace; Allradantrieb; Frontantrieb; 10B; 11B; 11G; 11H; 12A; 51A; 71A; 721; 725; 73C; 74A; 74P; 76S; 84W
			225/60R17 99		
			235/60R17 102		
			245/55R17 102	11A; 27I	
5N	e1*2001/116*0450*..	110 - 176	215/65R17 99		mit R-Line; Allspace; ab e1*2001/116*0450*31; Allradantrieb; Frontantrieb; 10B; 11B; 11G; 11H; 12A; 51A; 71A; 721; 725; 73C; 74A; 74P; 76S; 84W
			225/60R17 99		
			235/60R17 102		
			245/55R17 102	11A; 27I	

Verkaufsbezeichnung: **TOURAN**

Fahrzeugtyp	Betriebserlaubnis	kW	Reifen	Auflagen zu Reifen	Auflagen
1t 1T	DE*2007/46*0506*.. e1*2007/46*0506*.. e1*2001/116*0211*.. e1*2007/46*0357*..	75 - 130	205/50R17 91	52J	nur CrossTouran; bis e1*2007/46*0357*13; bis e1*2001/116*0211*35; 10B; 11B; 11G; 11H; 12A; 51A; 71A; 721; 725; 73C; 74A; 74P; 76U; 76Z
			225/45R17 91	52J	
1t 1T	DE*2007/46*0506*.. e1*2007/46*0506*.. e1*2001/116*0211*.. e1*2007/46*0357*..	66 - 103	205/50R17 89	11A; 24J; 24M; 5FM	nicht CrossTouran; bis e1*2007/46*0357*13; bis e1*2001/116*0211*35; 10B; 11B; 11G; 11H; 12A; 51A; 71A; 721; 725; 73C; 74A; 74P
		66 - 130	205/50R17 93	11A; 24J; 24M	
			215/45R17 91	11A; 24J; 24M; 5GG	
			215/45R17 91W	11A; 24J; 24M; 5GG	
			225/45R17	11A; 24J; 24M; 51G	
			225/45R17 91	11A; 24J; 24M; 5GG	
235/45R17 93	11A; 24C; 24D				
1T	e1*2001/116*0211*.. e1*2007/46*0357*..	81 - 140	205/50R17 93	11A; 245; 27I	ab e1*2007/46*0357*14; ab e1*2001/116*0211*36; 10B; 11B; 11G; 11H; 12A; 51A; 71A; 721; 725; 73C; 74A; 74P; 76S
			205/55R17 95	11A; 245; 27I	
			215/50R17 95	11A; 245; 248; 27I	
			215/55R17 94	11A; 245; 248; 27I	
			225/50R17 94	11A; 241; 246; 248; 26P; 27I	
			235/45R17 94	11A; 245; 248; 27I	

§22 54957\*00



**Gutachten 24-00070-CX-GBM-00  
zur Erteilung der ABE 54957**

zu V.1. ANLAGE: 1

Antragsteller: Automotive Wheels B.V

Radtyp: RG757

Stand: 24.07.2024



Auto Service

Seite: 30 von 66

Verkaufsbezeichnung: **T-ROC**

Fahrzeugtyp	Betriebserlaubnis	kW	Reifen	Auflagen zu Reifen	Auflagen
A1	e13*2007/46*1845*..	81 - 110	205/50R17 89	12R	Frontantrieb; 10B; 11B; 11G; 11H; 51A; 71A; 721; 725; 73C; 74A; 74P; 76S; 77E
			205/55R17 91	12R	
			205/60R17 93	12A	
			215/50R17 91	12R	
			215/55R17 94	12R	
			225/50R17 94	11A; 12A; 245; 26P	
			225/55R17 97	11A; 12A; 245; 26P	
			235/45R17 94	12A	
A1	e13*2007/46*1845*..	110 - 221	205/50R17 89	12R	Allradantrieb; 10B; 11B; 11G; 11H; 51A; 71A; 721; 725; 73C; 74A; 74P; 76S; 77E
			205/55R17 91	12R	
			205/60R17 93	12A	
			215/50R17 91	12R	
			215/55R17 94	12R	
			225/50R17 94	11A; 12A; 26P	
			225/55R17 97	11A; 12A; 26P	
			235/45R17 94	12A	
245/45R17 95	11A; 12A; 26P				

Verkaufsbezeichnung: **VW PASSAT**

Fahrzeugtyp	Betriebserlaubnis	kW	Reifen	Auflagen zu Reifen	Auflagen
3B	e1*95/54*0043*.. e1*98/14D0043*.. e1*98/14*0043*..	66 - 92	215/45R17 87	11A; 24J	B5 ab MJ 1996; Kombi; Limousine; Frontantrieb; 10B; 11B; 11G; 11H; 12A; 51A; 71A; 721; 725; 73C; 74A; 74P
			225/45R17-90	11A; 22B; 22D; 24J	
		110 - 142	215/45R17 91	11A; 24J	
			225/45R17-90W	11A; 22B; 22D; 24J	
3BS	e1*2001/116*0173*.. e1*98/14*0173*..	202	205/50R17	51G; 52J	10B; 11G; 11H; 12A; 51A; 71A; 721; 725; 73C; 74A; 74P
			225/45R17	51G	

Verkaufsbezeichnung: **VW SHARAN**

Fahrzeugtyp	Betriebserlaubnis	kW	Reifen	Auflagen zu Reifen	Auflagen
7M	e1*2001/116*0023*.. e1*98/14*0023*..	66 - 150	225/45R17 94	11A; 22B; 22L; 24J; 24M; 5HI	ab e1*98/14*0023*12; 10B; 11B; 11G; 11H; 12A; 51A; 573; 71A; 721; 725; 73C; 74A; 74P
			235/45R17 93	nicht Allradantrieb; 11A; 21B; 22B; 22L; 24C; 24M; 367; 5HA	
			235/45R17 94	11A; 21B; 22B; 22L; 24C; 24M; 367; 5HI	
7M	e1*93/81*0023*.. e1*95/54*0023*.. e1*98/14*0023*..	66 - 128	225/45R17 94	11A; 22B; 24J; 24M; 5HI	nur bis e1*98/14*0023*11; 10B; 11B; 11G; 11H; 12A; 51A; 71A; 721; 725; 73C; 74A; 74P
			235/45R17 93	11A; 21B; 22B; 24D; 24J; 5HA	
			245/40R17 91	11A; 22B; 24D; 24J; 5GG; 66B; 687	

**Gutachten 24-00070-CX-GBM-00  
zur Erteilung der ABE 54957**

zu V.1. ANLAGE: 1

Antragsteller: Automotive Wheels B.V

Radtyp: RG757

Stand: 24.07.2024



Verkaufsbezeichnung: **VW T4 (ab 1996)**

Fahrzeugtyp	Betriebserlaubnis	kW	Reifen	Auflagen zu Reifen	Auflagen
70X02A	H325	50 - 103	235/45R17-94	VE1; 11A; 22B; 24J; 5HJ	10B; 11B; 11G; 11H; 12A; 51A; 71A; 721; 725; 73C; 74A; 74P; 76Q
70X02B	H298				
70X02BL	H304		245/45R17		
70X02BN	H300				
70X02C	H297				
70X02D	H324				
70X12A	H326				
70X12B	H306				
70X12BL	H322				
70X12BN	H323, H323/1				
70X12C	H299				
70X12D	H327				

**Auflagen**

- 10B) Die mindestens erforderlichen Geschwindigkeitsbereiche der zu verwendenden Reifen sind, mit Ausnahme der Reifen mit M+S-Profil, den Fahrzeugpapieren zu entnehmen. Die für M+S Reifen zulässige Höchstgeschwindigkeit ist im Blickfeld des Fahrzeugführer sinnfällig anzugeben und im Betrieb nicht zu überschreiten. Die zulässige Achslast des Fahrzeuges darf nicht größer sein als das Zweifache der auf Seite 1 dieser Anlage angegebenen Radlast unter Berücksichtigung des angegebenen Abrollumfanges. Der beim Reifen angeführte Lastindex beschreibt die mindesterforderliche Tragfähigkeit, es sind Reifen mit höherem Lastindex zulässig, die max. Achslast ist mit diesem Lastindex zu vergleichen wodurch eventuell vorhandene Achslastaufgaben entfallen können.
- 10S) Der serienmäßige Nenndurchmesser der Sommer- bzw. Winterbereifung darf nicht unterschritten werden.
- 11A) Der vorschriftsmäßige Zustand des Fahrzeuges ist durch einen amtlich anerkannten Sachverständigen oder Prüfer für den Kraftfahrzeugverkehr oder einen Prüferingenieur einer Überwachungsorganisation oder einen Angestellten nach Abschnitt 4 der Anlage VIIIb zur StVZO unter Angabe von FAHRZEUGHERSTELLER, FAHRZEUGTYP und FAHRZEUGIDENTIFIZIERUNGSNUMMER auf einem Nachweis entsprechend dem im Beispielkatalog zum §19 StVZO veröffentlichten Muster bescheinigen zu lassen.
- 11B) Wird eine in diesem Gutachten aufgeführte Reifengröße verwendet, die nicht bereits in der Fahrzeuggenehmigung für diesen Fahrzeug-Typ/ -Variante/ -Version bzw. Fahrzeugausführung genannt ist, so sind die Angaben über die Reifengrößen in den Fahrzeugpapieren bei der nächsten Befassung mit den Fahrzeugpapieren durch die Zulassungsstelle nach §19 Abs. 3 der StVZO berichtigen zu lassen. Diese Berichtigung ist dann nicht erforderlich, wenn die ABE/TTG des Sonderrades eine Freistellung von der Pflicht zur Berichtigung der Fahrzeugpapiere enthält.
- 11G) Die Brems-, Lenkungsaggregate und das Fahrwerk mit Ausnahme von Sonder-Fahrwerksfedern müssen, sofern diese durch keine weiteren Auflagen berührt werden, dem Serienstand entsprechen. Für die Sonder-Fahrwerksfedern muß eine Allgemeine Betriebserlaubnis bzw. Teiletzgenehmigung oder ein Teilegutachten vorliegen; gegen die Verwendung der Rad/Reifenkombination dürfen keine technischen Bedenken bestehen. Wird gleichzeitig mit dem Anbau der Sonderräder eine Fahrwerksänderung vorgenommen und/oder optionale Brems- bzw. Lenkungsaggregate verbaut, so ist diese und ihre Auswirkung auf den Anbau der Sonderräder gesondert zu beurteilen.
- 11H) Wird das serienmäßige Ersatzrad verwendet, soll mit mäßiger Geschwindigkeit und nicht länger als erforderlich gefahren werden. Hierbei müssen die serienmäßigen Befestigungsteile verwendet werden. Bei Fahrzeugausführungen mit Allradantrieb ist bei Verwendung des Ersatzrades darauf zu achten, daß nur Reifen mit gleich großem Abrollumfang zulässig sind.
- 121) Die Verwendung von feingliedrigen Schneeketten, die nicht mehr als 7 mm (einschließlich Kettenschloss) auftragen, ist nur an der Achse, die in der Betriebsanleitung des Fahrzeuges genannt wird, möglich.

§22 54957\*00

# Gutachten 24-00070-CX-GBM-00 zur Erteilung der ABE 54957

zu V.1. ANLAGE: 1

Antragsteller: Automotive Wheels B.V

Radtyp: RG757

Stand: 24.07.2024



Seite: 32 von 66

- 122) Die Verwendung von feingliedrigen Schneeketten, die nicht mehr als 15 mm (einschließlich Kettenschloss) auftragen, ist nur an der Achse, die in der Betriebsanleitung des Fahrzeuges genannt wird, möglich.
- 124) Die Verwendung von feingliedrigen Schneeketten, die nicht mehr als 8 mm (einschließlich Kettenschloss) auftragen, ist nur an der Achse, die in der Betriebsanleitung des Fahrzeuges genannt wird, möglich.
- 12A) Die Verwendung von Schneeketten ist nicht möglich, es sei denn, dass für den hier aufgeführten Fahrzeugtyp eine weitere Umrüstmöglichkeit im Gutachten aufgeführt ist. Für diese Umrüstung mit der Einschränkung in Spalte Auflagen "Auflagen zu Reifen" sind die dort aufgeführten Auflagen und Hinweise zu beachten.
- 12I) Die Verwendung von feingliedrigen Schneeketten, die nicht mehr als 10 mm (einschließlich Kettenschloss) auftragen, ist nur an der Achse, die in der Betriebsanleitung des Fahrzeuges genannt wird, möglich.
- 12K) Die Verwendung von Schneeketten ist nur zulässig, wenn diese vom Fahrzeughersteller für diese Rad/Reifen-Kombination freigegeben sind (s. Betriebsanleitung).
- 12N) Die Verwendung von feingliedrigen Schneeketten, die nicht mehr als 11 mm (einschließlich Kettenschloss) auftragen, ist nur an der Achse, die in der Betriebsanleitung des Fahrzeuges genannt wird, möglich.
- 12Q) Die Verwendung von feingliedrigen Schneeketten, die nicht mehr als 9 mm (einschließlich Kettenschloss) auftragen, ist nur an der Achse, die in der Betriebsanleitung des Fahrzeuges genannt wird, möglich.
- 12R) Die Verwendung von feingliedrigen Schneeketten, die nicht mehr als 12 mm (einschließlich Kettenschloss) auftragen, ist nur an der Achse, die in der Betriebsanleitung des Fahrzeuges genannt wird, möglich.
- 12T) Die Verwendung von feingliedrigen Schneeketten ist nur mit der vom Fahrzeughersteller freigegebenen Schneekette oder einer baugleichen Schneekette an der Achse, die in der Betriebsanleitung des Fahrzeuges genannt wird, möglich.
- 21B) Durch Anlegen der vorderen Radhausausschnittkanten und Kunststoffinnenkotflügel über die gesamte Radhausausschnittkantenlänge ist die Freigängigkeit der Rad/Reifen-Kombination herzustellen.
- 21N) Durch Aufweiten bzw. Ausstellen der vorderen Radhäuser im Bereich der Radaußenseite über die gesamte Radhausausschnittkantenlänge ist die Freigängigkeit der Rad/Reifen-Kombination unter Berücksichtigung der maximal zulässigen Betriebsbreite nach ETRTO bzw. WdK (1,04 fache Nennbreite des Reifens) herzustellen.
- 21P) Durch Anlegen bzw. Bearbeiten der vorderen Radhausausschnittkanten und Kunststoffinnenkotflügel über die gesamte Radhausausschnittkantenlänge ist die Freigängigkeit der Rad/Reifen-Kombination unter Berücksichtigung der maximal zulässigen Betriebsbreite nach ETRTO bzw. WdK (1,04 fache Nennbreite des Reifens) herzustellen.
- 21S) Durch Anlegen der Kunststoffinnenkotflügel auf der Radaußenseite an die vorderen Radhäuser über die gesamte Radhausausschnittkantenlänge ist die Freigängigkeit der Rad/Reifen-Kombination unter Berücksichtigung der maximal zulässigen Betriebsbreite nach ETRTO bzw. WdK (1,04 fache Nennbreite des Reifens) herzustellen.
- 21T) Durch Anlegen der Kunststoffinnenkotflügel auf der Radaußenseite an die vorderen Radhäuser über die gesamte Radhausausschnittkantenlänge ist die Freigängigkeit der Rad/Reifen-Kombination herzustellen.
- 22B) Durch Anlegen bzw. Bearbeiten der hinteren Radhausausschnittkanten und Kunststoffinnenkotflügel über die gesamte Radhausausschnittkantenlänge ist die Freigängigkeit der Rad/Reifen-Kombination herzustellen.
- 22D) Durch Nacharbeit der hinteren Radhäuser im Bereich der Radinnenseite ist eine ausreichende Freigängigkeit der Rad/Reifen-Kombination herzustellen.

# Gutachten 24-00070-CX-GBM-00 zur Erteilung der ABE 54957

zu V.1. ANLAGE: 1

Antragsteller: Automotive Wheels B.V

Radtyp: RG757

Stand: 24.07.2024



Seite: 33 von 66

- 22F) Durch Aufweiten bzw. Ausstellen der hinteren Radhäuser im Bereich der Radaußenseite über die gesamte Radhausausschnittkantenlänge ist die Freigängigkeit der Rad/Reifen-Kombination herzustellen.
- 22H) Durch Aufweiten bzw. Ausstellen der hinteren Radhäuser im Bereich der Radaußenseite über die gesamte Radhausausschnittkantenlänge ist die Freigängigkeit der Rad/Reifen-Kombination unter Berücksichtigung der maximal zulässigen Betriebsbreite nach ETRTO bzw. WdK (1,04 fache Nennbreite des Reifens) herzustellen.
- 22I) Durch Anlegen bzw. Bearbeiten der hinteren Radhausausschnittkanten und Kunststoffinnenkotflügel über die gesamte Radhausausschnittkantenlänge ist die Freigängigkeit der Rad/Reifen-Kombination unter Berücksichtigung der maximal zulässigen Betriebsbreite nach ETRTO bzw. WdK (1,04 fache Nennbreite des Reifens) herzustellen.
- 22L) Durch Kürzen bis zum Schraubenkopf und komplettes Umbiegen der Befestigungslasche der Heckschürzenbefestigung ist eine ausreichende Freigängigkeit der Rad/Reifen-Kombination herzustellen.
- 22M) Durch Kürzen bis zum Schraubenkopf und komplettes Umbiegen der Befestigungslasche der Heckschürzenbefestigung ist eine ausreichende Freigängigkeit der Rad/Reifen-Kombination unter Berücksichtigung der maximal zulässigen Betriebsbreite nach ETRTO bzw. WdK (1,04 fache Nennbreite des Reifens) herzustellen.
- 22P) Durch vollkommenes Anlegen der Kunststoffinnenkotflügel der Hinterachse auf der Radaußenseite an die Radhauswand über die gesamte Radhausausschnittkantenlänge ist die Freigängigkeit der Rad/Reifen-Kombination unter Berücksichtigung der maximal zulässigen Betriebsbreite nach ETRTO bzw. WdK (1,04 fache Nennbreite des Reifens) herzustellen.
- 22Q) Durch vollkommenes Anlegen der Kunststoffinnenkotflügel der Hinterachse auf der Radaußenseite an die Radhauswand über die gesamte Radhausausschnittkantenlänge ist die Freigängigkeit der Rad/Reifen-Kombination herzustellen.
- 241) Die Radabdeckung an Achse 1 ist durch Ausstellen der Frontschürze und des Kotflügels oder durch Anbau von dauerhaft befestigten Karosserieteilen im Bereich 30 Grad vor der Radmitte herzustellen. Die gesamte Breite der Rad/Reifenkombination muss, unter Beachtung des maximal möglichen Betriebsmaßes des Reifens (1,04 fache der Nennbreite des Reifens), im oben genannten Bereich abgedeckt sein.
- 244) Die Radabdeckung an Achse 2 ist durch Ausstellen der Heckschürze und des Kotflügels oder durch Anbau von dauerhaft befestigten Karosserieteilen im Bereich 50 Grad hinter der Radmitte herzustellen. Die gesamte Breite der Rad/Reifenkombination muss, unter Beachtung des maximal möglichen Betriebsmaßes des Reifens (1,04 fache der Nennbreite des Reifens), im oben genannten Bereich abgedeckt sein.
- 245) Die Radabdeckung an Achse 1 ist durch Ausstellen der Frontschürze und des Kotflügels oder durch Anbau von dauerhaft befestigten Karosserieteilen im Bereich 30 Grad vor der Radmitte herzustellen. Je nach Rüstzustand des Fahrzeuges (z. B. Fahrzeugtieferlegung, Radabdeckungsverbreiterung, usw.) kann es möglich sein, dass die Radabdeckung ausreichend ist. Die gesamte Breite der Rad/Reifenkombination muss, unter Beachtung des maximal möglichen Betriebsmaßes des Reifens (1,04 fache der Nennbreite des Reifens), im oben genannten Bereich abgedeckt sein.
- 246) Die Radabdeckung an Achse 1 ist durch Ausstellen des Kotflügels oder durch Anbau von dauerhaft befestigten Karosserieteilen im Bereich 50 Grad hinter der Radmitte herzustellen. Je nach Rüstzustand des Fahrzeuges (z. B. Fahrzeugtieferlegung, Radabdeckungsverbreiterung, usw.) kann es möglich sein, dass die Radabdeckung ausreichend ist. Die gesamte Breite der Rad/Reifenkombination muss, unter Beachtung des maximal möglichen Betriebsmaßes des Reifens (1,04 fache der Nennbreite des Reifens), im oben genannten Bereich abgedeckt sein.
- 248) Die Radabdeckung an Achse 2 ist durch Ausstellen der Heckschürze und des Kotflügels oder durch Anbau von dauerhaft befestigten Karosserieteilen im Bereich 50 Grad hinter der Radmitte herzustellen. Je nach Rüstzustand des Fahrzeuges (z. B. Fahrzeugtieferlegung, Radabdeckungsverbreiterung, usw.) kann es möglich sein, dass die Radabdeckung ausreichend ist. Die gesamte Breite der

# Gutachten 24-00070-CX-GBM-00 zur Erteilung der ABE 54957

zu V.1. ANLAGE: 1

Antragsteller: Automotive Wheels B.V

Radtyp: RG757

Stand: 24.07.2024



Seite: 34 von 66

- Rad/Reifenkombination muss, unter Beachtung des maximal möglichen Betriebsmaßes des Reifens (1,04 fache der Nennbreite des Reifens), im oben genannten Bereich abgedeckt sein.
- 24C) Die Radabdeckung an Achse 1 ist durch Ausstellen der Frontschürze und des Kotflügels oder durch Anbau von dauerhaft befestigten Karosserieteilen im Bereich 30 Grad vor der Radmitte und 50 Grad hinter der Radmitte herzustellen. Die gesamte Breite der Rad/Reifenkombination muss, unter Beachtung des maximal möglichen Betriebsmaßes des Reifens (1,04 fache der Nennbreite des Reifens), im oben genannten Bereich abgedeckt sein.
- 24D) Die Radabdeckung an Achse 2 ist durch Ausstellen der Heckschürze und des Kotflügels oder durch Anbau von dauerhaft befestigten Karosserieteilen im Bereich 30 Grad vor der Radmitte und 50 Grad hinter der Radmitte herzustellen. Die gesamte Breite der Rad/Reifenkombination muss, unter Beachtung des maximal möglichen Betriebsmaßes des Reifens (1,04 fache der Nennbreite des Reifens), im oben genannten Bereich abgedeckt sein.
- 24J) Die Radabdeckung an Achse 1 ist durch Ausstellen der Frontschürze und des Kotflügels oder durch Anbau von dauerhaft befestigten Karosserieteilen im Bereich 30 Grad vor der Radmitte und 50 Grad hinter der Radmitte herzustellen. Je nach Rüstzustand des Fahrzeuges (z. B. Fahrzeugtieferlegung, Radabdeckungsverbreiterung, usw.) kann es möglich sein, dass die Radabdeckung ausreichend ist. Die gesamte Breite der Rad/Reifenkombination muss, unter Beachtung des maximal möglichen Betriebsmaßes des Reifens (1,04 fache der Nennbreite des Reifens), im oben genannten Bereich abgedeckt sein.
- 24M) Die Radabdeckung an Achse 2 ist durch Ausstellen der Heckschürze und des Kotflügels oder durch Anbau von dauerhaft befestigten Karosserieteilen im Bereich 30 Grad vor der Radmitte und 50 Grad hinter der Radmitte herzustellen. Je nach Rüstzustand des Fahrzeuges (z. B. Fahrzeugtieferlegung, Radabdeckungsverbreiterung, usw.) kann es möglich sein, dass die Radabdeckung ausreichend ist. Die gesamte Breite der Rad/Reifenkombination muss, unter Beachtung des maximal möglichen Betriebsmaßes des Reifens (1,04 fache der Nennbreite des Reifens), im oben genannten Bereich abgedeckt sein.
- 24N) Die Radabdeckung an Achse 2 ist - sofern serienmäßig nicht vorhanden - durch Ausstellen der Heckschürze und des Kotflügels oder durch Anbau von dauerhaft befestigten Karosserieteilen im Bereich 30 Grad vor der Radmitte und 50 Grad hinter der Radmitte herzustellen. Die gesamte Breite der Rad/Reifenkombination muss, unter Beachtung des maximal möglichen Betriebsmaßes des Reifens (1,04 fache der Nennbreite des Reifens), im oben genannten Bereich abgedeckt sein.  
Bei Nachrüstung ist der vorschriftsmäßige Zustand des Fahrzeuges durch einen amtlich anerkannten Sachverständigen oder Prüfer für den Kraftfahrzeugverkehr oder einen Kraftfahrzeugsachverständigen oder einen Angestellten nach Abschnitt 4 der Anlage VIII b zur StVZO unter Angabe von FAHRZEUGHERSTELLER, FAHRZEUGTYP und FAHRZEUGIDENTIFIZIERUNGSNUMMER auf einem Nachweis entsprechend dem im Beispielkatalog zum §19 StVZO veröffentlichten Muster bescheinigen zu lassen.
- 26B) Durch Anlegen der vorderen Radhausausschnittkanten und Kunststoffinnenkotflügel ist die Freigängigkeit der Rad/Reifen-Kombination herzustellen. Die genauen Maße / Bereiche sind dem beigefügten Anhang / Hinweisblatt "Nacharbeitsprofile Fahrzeug" am Ende dieser Anlage zu entnehmen.
- 26N) Durch Aufweiten bzw. Ausstellen der vorderen Radhäuser ist die Freigängigkeit der Rad/Reifen-Kombination unter Berücksichtigung der maximal zulässigen Betriebsbreite nach ETRTO bzw. WdK (1,04 fache Nennbreite des Reifens) herzustellen. Die genauen Maße / Bereiche sind dem beigefügten Anhang / Hinweisblatt "Nacharbeitsprofile Fahrzeug" am Ende dieser Anlage zu entnehmen.
- 26P) Durch Anlegen der vorderen Radhausausschnittkanten und Kunststoffinnenkotflügel ist die Freigängigkeit der Rad/Reifen-Kombination unter Berücksichtigung der maximal zulässigen Betriebsbreite nach ETRTO bzw. WdK (1,04 fache Nennbreite des Reifens) herzustellen. Die genauen Maße / Bereiche sind dem beigefügten Anhang / Hinweisblatt "Nacharbeitsprofile Fahrzeug" am Ende dieser Anlage zu entnehmen.
- 270) Durch Aufweiten bzw. Ausstellen der hinteren Radhäuser im Bereich der Radaußenseite über die gesamte Radhausausschnittkantenlänge um 8,0 mm ist eine ausreichende Freigängigkeit der



# Gutachten 24-00070-CX-GBM-00 zur Erteilung der ABE 54957

zu V.1. ANLAGE: 1

Antragsteller: Automotive Wheels B.V

Radtyp: RG757

Stand: 24.07.2024



Seite: 35 von 66

- Rad/Reifen-Kombination unter Berücksichtigung der maximal zulässigen Betriebsbreite nach ETRTO bzw. WdK (1,04 fache Nennbreite des Reifens) herzustellen.
- 271) Durch Aufweiten bzw. Ausstellen der hinteren Radhäuser im Bereich der Radaußenseite über die gesamte Radhausausschnittkantenlänge um 13,0 mm ist eine ausreichende Freigängigkeit der Rad/Reifen-Kombination herzustellen.
- 27H) Durch Aufweiten bzw. Ausstellen der hinteren Radhäuser ist die Freigängigkeit der Rad/Reifen-Kombination unter Berücksichtigung der maximal zulässigen Betriebsbreite nach ETRTO bzw. WdK (1,04 fache Nennbreite des Reifens) herzustellen. Die genauen Maße / Bereiche sind dem beigefügten Anhang / Hinweisblatt "Nacharbeitsprofile Fahrzeug" am Ende dieser Anlage zu entnehmen.
- 27I) Durch Anlegen der hinteren Radhausausschnittkanten und Kunststoffinnenkotflügel ist die Freigängigkeit der Rad/Reifen-Kombination unter Berücksichtigung der maximal zulässigen Betriebsbreite nach ETRTO bzw. WdK (1,04 fache Nennbreite des Reifens) herzustellen. Die genauen Maße / Bereiche sind dem beigefügten Anhang / Hinweisblatt "Nacharbeitsprofile Fahrzeug" am Ende dieser Anlage zu entnehmen.
- 367) Durch Begrenzen des Lenkeinschlages oder durch Nacharbeit der vorderen Radhäuser im Bereich der Radinnenseite ist eine ausreichende Freigängigkeit der Rad/Reifen-Kombination herzustellen.
- 51A) Der vom Fahrzeughersteller (siehe Betriebsanleitung oder Reifenfülldruckhinweis am Fahrzeug) bzw. Reifenhersteller vorgeschriebene Reifenfülldruck ist zu beachten.  
Die Verwendung von Reifen mit Notlaufeigenschaften ist laut Hersteller nur mit Reifenfülldrucküberwachungssystem zulässig.
- 51G) Die Verwendung dieser Rad/Reifen-Kombination ist nur zulässig, wenn diese Reifendimension in den Fahrzeugpapieren bereits serienmäßig eingetragen oder vom Fahrzeughersteller, s. Auszug aus der EG-Genehmigung des Fahrzeuges (EG-Übereinstimmungsbescheinigung), freigegeben ist. Der Loadindex, das Geschwindigkeitssymbol, die M+S-Kennzeichnung, die Hinweise und die Empfehlungen des Fahrzeugherstellers sind bei Verwendung dieser Reifengröße zu beachten.
- 51J) Die Verwendung dieser Reifengröße ist nur zulässig, wenn die Reifennennbreite, der in den Fahrzeugpapieren serienmäßig eingetragenen Mindestreifengröße, nicht unterschritten wird.
- 52J) Diese Reifengröße ist nur mit M+S-Profil zulässig. Die Lauffläche und die Struktur sind bei M+S-Profil so konzipiert, dass sie vor allem auf Matsch und Schnee (Winter) bessere Fahreigenschaften gewährleisten.
- 54A) Es ist der Nachweis zu erbringen, daß die Anzeigen von Geschwindigkeitsmesser und Wegstreckenzähler innerhalb der zulässigen Toleranzen liegen. Sofern eine Angleichung durchgeführt wird, ist dies bei der Beurteilung weiterer Rad/Reifen-Kombinationen in den Fahrzeugpapieren zu berücksichtigen.
- 573) Die Verwendung unterschiedlicher Reifengrößen an Vorder- und Hinterachse ist an Fahrzeugen mit Allradantrieb nur zulässig, wenn deren Abrollumfänge gleich sind.  
Es ist eine Bestätigung des Reifenherstellers über die tatsächlichen Abrollumfänge erforderlich, es wird empfohlen den Nachweis der Eignung bei den Fahrzeugpapieren mitzuführen.  
Alle an ein und derselben Achse montierten Reifen müssen vom gleichen Reifentyp sein.
- 57F) Die Verwendung der angegebenen Reifengröße ist auf dieser Radgröße nur an der Hinterachse zulässig. Sie kann jedoch im Einzelfall auf einer anderen Radgröße an der Vorderachse kombiniert werden. Die erforderlichen Auflagen und Hinweise sind achsweise zu beachten. Alle an ein und derselben Achse montierten Reifen müssen vom gleichen Reifentyp sein.
- 5ET) Die Verwendung dieser Reifengröße ist nur zulässig an Fahrzeugausführungen bis zu einer zulässigen Achslast von 1090kg.
- 5FE) Die Verwendung dieser Reifengröße ist nur zulässig an Fahrzeugausführungen bis zu einer zulässigen Achslast von 1120kg.
- 5FM) Die Verwendung dieser Reifengröße ist nur zulässig an Fahrzeugausführungen bis zu einer zulässigen Achslast von 1160kg.

# Gutachten 24-00070-CX-GBM-00 zur Erteilung der ABE 54957

zu V.1. ANLAGE: 1

Antragsteller: Automotive Wheels B.V

Radtyp: RG757

Stand: 24.07.2024



Seite: 36 von 66

- 5GA) Die Verwendung dieser Reifengröße ist nur zulässig an Fahrzeugausführungen bis zu einer zulässigen Achslast von 1200kg.
- 5GG) Die Verwendung dieser Reifengröße ist nur zulässig an Fahrzeugausführungen bis zu einer zulässigen Achslast von 1230kg.
- 5HA) Die Verwendung dieser Reifengröße ist nur zulässig an Fahrzeugausführungen bis zu einer zulässigen Achslast von 1300kg.
- 5HI) Die Verwendung dieser Reifengröße ist nur zulässig an Fahrzeugausführungen bis zu einer zulässigen Achslast von 1340kg.
- 5HJ) Die Verwendung dieser Reifengröße ist nur zulässig an Fahrzeugausführungen bis zu einer zulässigen Achslast von 1345kg.
- 5HR) Die Verwendung dieser Reifengröße ist nur zulässig an Fahrzeugausführungen bis zu einer zulässigen Achslast von 1380kg.
- 5JK) Die Verwendung dieser Reifengröße ist nur zulässig an Fahrzeugausführungen bis zu einer zulässigen Achslast von 1550kg.
- 63I) Die Eignung von "ZR"-Reifen ist durch eine Bestätigung des Reifenherstellers über die ausreichende Tragfähigkeit der Reifengröße sicherzustellen. Es wird empfohlen den Nachweis der Eignung bei den Fahrzeugpapieren mitzuführen.
- 66B) Sofern Reifen der Größe 245/40 R 17 auf der Felge 7 1/2 J x 17 verwendet werden, ist eine Freigabe des Reifenherstellers erforderlich, es wird empfohlen den Nachweis der Eignung bei den Fahrzeugpapieren mitzuführen.  
Alle an ein und derselben Achse montierten Reifen müssen vom gleichen Reifentyp sein.
- 67R) Folgende Rad/Reifen-Kombination ist zulässig:
- |              |              |
|--------------|--------------|
|              | Reifengröße: |
| Vorderachse: | 215/50R17    |
| Hinterachse: | 245/45R17    |
- Ist eine der beiden Reifengrößen im Gutachten nicht aufgeführt, so ist die nicht aufgeführte Reifengröße nur auf einer anderen Felgengröße zulässig.  
Die erforderlichen Auflagen und Hinweise sind achsweise zu beachten.  
An Fahrzeugausführungen mit automatischem Blockierverhinderer (ABV) bzw. Antriebsschlupfregelung (ASR) dürfen nur Reifen verwendet werden, deren Differenz im Abrollumfang kleiner als 1% ist. Es ist eine Bestätigung des Reifenherstellers über die tatsächlichen Abrollumfänge erforderlich; es wird empfohlen den Nachweis der Eignung bei den Fahrzeugpapieren mitzuführen.  
Alle an ein und derselben Achse montierten Reifen müssen vom gleichen Reifentyp sein.
- 67T) Folgende Rad/Reifen-Kombination ist zulässig:
- |              |              |
|--------------|--------------|
|              | Reifengröße: |
| Vorderachse: | 225/50R17    |
| Hinterachse: | 245/45R17    |
- Ist eine der beiden Reifengrößen im Gutachten nicht aufgeführt, so ist die nicht aufgeführte Reifengröße nur auf einer anderen Felgengröße zulässig.  
Die erforderlichen Auflagen und Hinweise sind achsweise zu beachten.  
An Fahrzeugausführungen mit automatischem Blockierverhinderer (ABV) bzw. Antriebsschlupfregelung (ASR) dürfen nur Reifen verwendet werden, deren Differenz im Abrollumfang kleiner als 1% ist. Es ist eine Bestätigung des Reifenherstellers über die tatsächlichen Abrollumfänge erforderlich; es wird empfohlen den Nachweis der Eignung bei den Fahrzeugpapieren mitzuführen.  
Alle an ein und derselben Achse montierten Reifen müssen vom gleichen Reifentyp sein.
- 687) Folgende Rad/Reifen-Kombination ist zulässig:
- |              |              |
|--------------|--------------|
|              | Reifengröße: |
| Vorderachse: | 225/45R17    |
| Hinterachse: | 245/40R17    |

S22 54957\*00

# Gutachten 24-00070-CX-GBM-00 zur Erteilung der ABE 54957

zu V.1. ANLAGE: 1

Antragsteller: Automotive Wheels B.V

Radtyp: RG757

Stand: 24.07.2024



Seite: 37 von 66

Ist eine der beiden Reifengrößen im Gutachten nicht aufgeführt, so ist die nicht aufgeführte Reifengröße nur auf einer anderen Felgengröße zulässig.

Die erforderlichen Auflagen und Hinweise sind achsweise zu beachten.

An Fahrzeugausführungen mit automatischem Blockierverhinderer (ABV) bzw. Antriebsschlupfregelung (ASR) dürfen nur Reifen verwendet werden, deren Differenz im Abrollumfang kleiner als 1% ist. Es ist eine Bestätigung des Reifenherstellers über die tatsächlichen Abrollumfänge erforderlich; es wird empfohlen den Nachweis der Eignung bei den Fahrzeugpapieren mitzuführen.

Alle an ein und derselben Achse montierten Reifen müssen vom gleichen Reifentyp sein.

- 71A) Zum Auswuchten der Sonderräder dürfen an der Felgenaußen- und -innenseite nur Klebegewichte unterhalb der Felgenschulter angebracht werden.
- 721) Es ist nur die Verwendung von Gummiventilen oder Metallschraubventilen mit Überwurfmutter von außen, die weitgehend den Normen (DIN, E.T.R.T.O. bzw. Tire and Rim) entsprechen und die für einen Ventilloch-Nenn Durchmesser von 11,3 mm geeignet sind, zulässig.  
Das Ventil darf nicht über den Felgenrand hinausragen. Es sind die Montagehinweise des Ventilherstellers zu beachten.
- 725) Bei Fahrzeugen mit einer bauartbedingten Höchstgeschwindigkeit über 210 km/h sind nur Metallschraubventile zulässig. Es sind die Montagehinweise des Ventilherstellers zu beachten.
- 729) Bei Fahrzeugen mit serienmäßigen Reifenfülldruckkontrollsystem mit Druckmesssensor am Rad kann das serienmäßige System verwendet werden, wenn beim Einbau in Sonderräder die Hinweise des Fahrzeugherstellers bzw. des Systemherstellers und bei nachgerüsteten Reifenfülldrucksensoren die Einbauanleitung des Teileherstellers beachtet werden.
- 73C) Es ist nur die Verwendung von schlauchlosen Reifen zulässig.
- 740) Der Festsitz der Radbefestigungsteile und der Räder ist nur sichergestellt, wenn Sie die u. g. Hinweise befolgen:  
1. Schrauben Sie bei der Radmontage alle Radbefestigungsteile gleichmäßig mit der Hand ein.  
2. Ziehen Sie die Radschrauben/-mutter über Kreuz an.  
3. Lassen Sie das Fahrzeug auf den Boden ab und ziehen Sie über Kreuz alle Radbefestigungsteile mit dem vorgeschriebenen erhöhten Anzugsdrehmoment fest.  
4. Nach einer Fahrstrecke von ca. 50 km ist das Anzugsdrehmoment der Radbefestigungsteile zu überprüfen.  
5. Nach einer Fahrstrecke von ca. 200 km ist das Anzugsdrehmoment der Radbefestigungsteile nochmals zu überprüfen.
- 74A) Es dürfen nur die vom Radhersteller mitzuliefernden Radbefestigungsteile verwendet werden, dabei ist die Gewindegröße der serienmäßigen Befestigungsteile zu beachten. Bei Verwendung von Radschrauben, ist die, in der Anlage zum Gutachten, dem Fahrzeug zugeordnete Schaftlänge zu beachten.
- 74P) Radausführungen mit Zentrierring im Mittenloch sind nur zulässig, wenn die im Gutachten beschriebenen Zentrierringe verwendet werden.
- 76Q) Die Verwendung dieser Radgröße ist nicht zulässig an Fahrzeugausführungen, die serienmäßig laut COC-Papier (EG-Übereinstimmungserklärung) als kleinste Radgröße mit 16-Zoll-Rädern ausgerüstet sind.
- 76S) Die Verwendung dieser Radgröße ist nicht zulässig an Fahrzeugausführungen, die serienmäßig laut COC-Papier (EG-Übereinstimmungserklärung) als kleinste Radgröße mit 18-Zoll-Rädern ausgerüstet sind.
- 76T) Die Verwendung dieser Felgengröße ist nur zulässig, wenn die Felgenbreite, der in den Fahrzeugpapieren serienmäßig eingetragenen Felgen, nicht unterschritten wird.
- 76U) Die Verwendung dieser Radgröße ist nicht zulässig an Fahrzeugausführungen, die serienmäßig laut COC-Papier (EG-Übereinstimmungserklärung) als kleinste Radgröße mit 17-Zoll-Rädern ausgerüstet sind.



# Gutachten 24-00070-CX-GBM-00 zur Erteilung der ABE 54957

zu V.1. ANLAGE: 1

Antragsteller: Automotive Wheels B.V

Radtyp: RG757

Stand: 24.07.2024



Seite: 38 von 66

- 76Z) Die Verwendung dieser Radgröße ist nur in Verbindung mit M+S-Reifen zulässig.
- 77E) Das indirekte Reifendruckkontrollsystem ist zu kalibrieren. Es ist dafür den Ausführungen der Bedienungsanleitung Folge zu leisten.
- 83A) Die Verwendung der Räder ist an Fahrzeugausführungen mit Bremsscheibendurchmesser 370mm an der Vorderachse nicht zulässig.
- 84W) Die Verwendung der Räder ist an Fahrzeugausführungen mit Bremsscheibendurchmesser 357x34mm nicht zulässig.
- AF5) Die Verwendung dieser Rad/Reifenkombination ist "nur zulässig" an Fahrzeugausführungen, wenn die Reifengröße 215/55R16 (breite Hinterachse) nicht serienmäßig vom Fahrzeughersteller in den Fahrzeugpapieren bereits eingetragen ist, es sei denn dass für den hier aufgeführten Fahrzeugtyp eine weitere Umrüstmöglichkeit im Gutachten aufgeführt ist.
- AF6) Die Verwendung dieser Rad/Reifenkombination ist "nur zulässig" an Fahrzeugausführungen, wenn die Reifengröße 215/55R16 (schmale Hinterachse) serienmäßig vom Fahrzeughersteller in den Fahrzeugpapieren bereits eingetragen ist, es sei denn dass für den hier aufgeführten Fahrzeugtyp eine weitere Umrüstmöglichkeit im Gutachten aufgeführt ist.
- AF7) Die Verwendung der Räder ist an Fahrzeugausführungen mit Bremsscheibendurchmesser 320 / 321 mm (Dicke 30mm) an der Vorderachse nicht zulässig.
- AFF) Die Verwendung der Sonderräder ist an Fahrzeugausführungen mit Bremsscheibendurchmesser 320 mm (Dicke 30mm) und Bremssattel Typ FNRG-60 16" (Kennz. z. B. ATE E187) an der Vorderachse nicht zulässig.
- AFI) Die Verwendung dieser Reifengröße ist an Fahrzeugen mit 6-Zylinder-Motoren nur mit M+S-Profil zulässig.
- BEN) Die Verwendung der Räder ist an Fahrzeugausführungen mit Bremsscheibendurchmesser 374 mm (Dicke 36mm) an der Vorderachse nicht zulässig.
- BEO) Die Verwendung der Sonderräder ist an Fahrzeugausführungen mit Bremsscheibendurchmesser 338 mm an der Vorderachse nicht zulässig.
- DEB) Die Verwendung der Räder ist an Fahrzeugausführungen mit Bremsscheibendurchmesser 345 mm an der Vorderachse nicht zulässig.
- DED) Die Verwendung der Räder ist an Fahrzeugausführungen mit Bremsscheibendurchmesser 322mm an der Vorderachse nicht zulässig.
- DEH) Die Verwendung der Sonderräder ist an Fahrzeugausführungen mit Bremsscheibendurchmesser 385 mm (Dicke 36 mm) an der Vorderachse nicht zulässig.
- MAO) Die Verwendung der Räder ist an Fahrzeugausführungen mit Bremsscheibendurchmesser 320 mm an der Vorderachse nicht zulässig.
- PDI) Die Verwendung der Räder ist an Fahrzeugausführungen mit Bremsscheibendurchmesser 380 mm an der Vorderachse nicht zulässig.
- VB0) Diese Reifengröße ist nur zulässig an Fahrzeugen mit leicht auftragender Türinnenverkleidung (Überstand über den unteren Längsrahmen der seitlichen Schiebetür weniger als 3mm) der seitlichen Schiebetüren. Bei Fahrzeugen mit stark auftragender Türinnenverkleidung ist die Freigängigkeit der Schiebetür zu prüfen.
- VB1) Diese Rad/Reifen-Kombination ist nur zulässig an Fahrzeugausführungen mit 15 Zoll-Bereifung (schmale Hinterachse).
- VB2) Diese Rad/Reifen-Kombination ist nur zulässig an Fahrzeugausführungen mit 16 Zoll-Bereifung (breite Hinterachse).

# Gutachten 24-00070-CX-GBM-00 zur Erteilung der ABE 54957

zu V.1. ANLAGE: 1

Antragsteller: Automotive Wheels B.V

Radtyp: RG757

Stand: 24.07.2024



Auto Service

Seite: 39 von 66

- VDJ) Es ist eine Bestätigung des Reifenherstellers über die ausreichende Tragfähigkeit der Reifengröße erforderlich. Es wird empfohlen den Nachweis der Eignung bei den Fahrzeugpapieren mitzuführen.
- VDN) Die Verwendung dieser Reifengröße ist nur zulässig, wenn die zulässige Achslast nicht größer als 1260 kg ist. Bei Fahrzeugausführungen mit höheren Achslasten sind diese und das zulässige Gesamtgewicht in den Fahrzeugpapieren entsprechend zu ändern.
- VE1) Durch Einbau eines Schiebetürkeils ist eine ausreichende Freigängigkeit der Rad/Reifen-Kombination herzustellen.
- VEJ) Durch Nacharbeit im Bereich der hinteren Radhausauschnittkanten und durch Begrenzen des Lenkeinschlages oder durch Nacharbeit der vorderen Radhäuser im Bereich der Radinnenseite ist eine ausreichende Freigängigkeit der Rad/Reifen-Kombination herzustellen.  
An den vorderen Radhäusern ist die ausreichende Radabdeckung durch geeignete Maßnahmen wieder herzustellen.  
Es ist eine Bestätigung des Reifenherstellers über die ausreichende Tragfähigkeit der Reifengröße erforderlich. Es wird empfohlen den Nachweis der Eignung bei den Fahrzeugpapieren mitzuführen.
- VF7) Durch Entfernen der Schraube und des Clips zur Befestigung des Innenkotflügels oben in der Mitte des vorderen Radhauses und durch Klemmen des Kunststoffinnenkotflügels hinter die obere mittlere Befestigungslasche ist eine ausreichende Freigängigkeit der Rad/Reifen-Kombination unter Berücksichtigung der maximal zulässigen Betriebsbreite nach ETRTO bzw. WdK herzustellen.

S22 54957\*00

**Gutachten 24-00070-CX-GBM-00  
zur Erteilung der ABE 54957**

zu V.1. ANLAGE: 1

Antragsteller: Automotive Wheels B.V

Radtyp: RG757

Stand: 24.07.2024



Auto Service

Seite: 40 von 66

**Nacharbeitsprofile Fahrzeug**

**Fahrzeug:**

Hersteller: AUDI  
Fahrzeugtyp: 8V  
Genehm.Nr.: e1\*2007/46\*0607\*..  
Handelsbez.: A3, S3, A3 e-tron, A3 g-tron

Variante(n): Frontantrieb, Limousine

**Nacharbeit Radhausausschnittkantenbereich:**

Auflagen	Nacharbeit im Bereich		Achse
	von [mm]	bis [mm]	
26P	x = 350	y = 250	VA
26B	x = 400	y = 300	VA

**Aufweiten Radhausausschnittkantenbereich:**

Auflagen	Im Bereich		Aufweiten um [mm]	Achse
	von [mm]	bis [mm]		
26N	x = 400	y = 400	8	VA
26J	x = 400	y = 400	20	VA
27H	x = 350	y = 350	8	HA
27F	x = 350	y = 350	20	HA

S22 54957\*00

**Gutachten 24-00070-CX-GBM-00  
zur Erteilung der ABE 54957**

zu V.1. ANLAGE: 1

Antragsteller: Automotive Wheels B.V

Radtyp: RG757

Stand: 24.07.2024



Auto Service

Seite: 41 von 66

**Nacharbeitsprofile Fahrzeug**

**Fahrzeug:**

Hersteller: AUDI  
Fahrzeugtyp: GY  
Genehm.Nr.: e1\*2007/46\*2144\*..  
Handelsbez.: A3 Sportback, RS3 Limousine/Sportback;

Variante(n):

**Nacharbeit Radhausausschnittkantenbereich:**

Auflagen	Nacharbeit im Bereich		Achse
	von [mm]	bis [mm]	
26B	x = 300	y = 305	VA
26P	x = 250	y = 255	VA

**Aufweiten Radhausausschnittkantenbereich:**

Auflagen	Im Bereich		Aufweiten um [mm]	Achse
	von [mm]	bis [mm]		
26J	x = 300	y = 305	30	VA
26N	x = 300	y = 305	8	VA
27F	x = 300	y = 275	30	HA
27H	x = 300	y = 275	8	HA

S22 54957\*00

**Gutachten 24-00070-CX-GBM-00  
zur Erteilung der ABE 54957**

zu V.1. ANLAGE: 1

Antragsteller: Automotive Wheels B.V

Radtyp: RG757

Stand: 24.07.2024



Auto Service

Seite: 42 von 66

**Nacharbeitsprofile Fahrzeug**

**Fahrzeug:**

Hersteller: AUDI  
Fahrzeugtyp: GY  
Genehm.Nr.: e1\*2007/46\*2060\*..  
Handelsbez.: A3/S3 Limousine/Sportback (g-tron), A3 40 TFSIe. A3 45 TFSIe

Variante(n):

**Nacharbeit Radhausausschnittkantenbereich:**

Auflagen	Nacharbeit im Bereich		Achse
	von [mm]	bis [mm]	
26B	x = 300	y = 305	VA
26P	x = 250	y = 255	VA

**Aufweiten Radhausausschnittkantenbereich:**

Auflagen	Im Bereich		Aufweiten um [mm]	Achse
	von [mm]	bis [mm]		
26J	x = 300	y = 305	30	VA
26N	x = 300	y = 305	8	VA
27F	x = 300	y = 275	30	HA
27H	x = 300	y = 275	8	HA

S22 54957\*00

**Gutachten 24-00070-CX-GBM-00  
zur Erteilung der ABE 54957**

zu V.1. ANLAGE: 1

Antragsteller: Automotive Wheels B.V

Radtyp: RG757

Stand: 24.07.2024



Auto Service

Seite: 43 von 66

**Nacharbeitsprofile Fahrzeug**

**Fahrzeug:**

Hersteller: AUDI  
Fahrzeugtyp: 8J  
Genehm.Nr.: e1\*2001/116\*0369\*..  
Handelsbez.: TT Coupe, TTS Coupe, TT Roadster, TTS Roadster

Variante(n): Allradantrieb, Cabrio, Coupe, Frontantrieb

**Nacharbeit Radhausausschnittkantenbereich:**

Auflagen	Nacharbeit im Bereich		Achse
	von [mm]	bis [mm]	
26B	x = 350	y = 290	VA
26P	x = 330	y = 240	VA
27U	y = 40	y = 140	HA
27V	y = 40	y = 140	HA

**Aufweiten Radhausausschnittkantenbereich:**

Auflagen	Im Bereich		Aufweiten um [mm]	Achse
	von [mm]	bis [mm]		
26N	x = 350	y = 290	8	VA
26J	x = 350	y = 290	30	VA
27H	x = 280	y = 350	8	HA
27F	x = 280	y = 350	21	HA

S22 54957\*00

**Gutachten 24-00070-CX-GBM-00  
zur Erteilung der ABE 54957**

zu V.1. ANLAGE: 1

Antragsteller: Automotive Wheels B.V

Radtyp: RG757

Stand: 24.07.2024



Auto Service

Seite: 44 von 66

**Nacharbeitsprofile Fahrzeug**

**Fahrzeug:**

Hersteller: AUDI  
Fahrzeugtyp: 8V  
Genehm.Nr.: e1\*2007/46\*0607\*..  
Handelsbez.: A3, S3, A3 e-tron, A3 g-tron

Variante(n): Frontantrieb, 2-türig

**Nacharbeit Radhausausschnittkantenbereich:**

Auflagen	Nacharbeit im Bereich		Achse
	von [mm]	bis [mm]	
26P	x = 400	y = 400	VA
26B	x = 400	y = 400	VA

**Aufweiten Radhausausschnittkantenbereich:**

Auflagen	Im Bereich		Aufweiten um [mm]	Achse
	von [mm]	bis [mm]		
26N	x = 400	y = 400	8	VA
26J	x = 400	y = 400	24	VA
27H	x = 400	y = 400	8	HA
27F	x = 400	y = 400	30	HA

S22 54957\*00

**Gutachten 24-00070-CX-GBM-00  
zur Erteilung der ABE 54957**

zu V.1. ANLAGE: 1

Antragsteller: Automotive Wheels B.V

Radtyp: RG757

Stand: 24.07.2024



Auto Service

Seite: 45 von 66

**Nacharbeitsprofile Fahrzeug**

**Fahrzeug:**

Hersteller: FORD  
Fahrzeugtyp: SKN  
Genehm.Nr.: e13\*2018/858\*00342\*..  
Handelsbez.: TOURNEO CONNECT, TRANSIT CONNECT

Variante(n):

**Nacharbeit Radhausausschnittkantenbereich:**

Auflagen	Nacharbeit im Bereich		Achse
	von [mm]	bis [mm]	
26B	x = 330	y = 285	VA
26P	x = 280	y = 235	VA

**Aufweiten Radhausausschnittkantenbereich:**

Auflagen	Im Bereich		Aufweiten um [mm]	Achse
	von [mm]	bis [mm]		
26J	x = 330	y = 285	10	VA
26N	x = 330	y = 285	8	VA
27F	0	y = 300	25	HA
27H	0	y = 300	8	HA

S22 54957\*00



**Gutachten 24-00070-CX-GBM-00  
zur Erteilung der ABE 54957**

zu V.1. ANLAGE: 1

Antragsteller: Automotive Wheels B.V

Radtyp: RG757

Stand: 24.07.2024



Auto Service

**Nacharbeitsprofile Fahrzeug**

**Fahrzeug:**

Hersteller: FORD  
Fahrzeugtyp: SK  
Genehm.Nr.: e13\*2018/858\*00270\*..  
Handelsbez.: TOURNEO CONNECT

Variante(n):

**Nacharbeit Radhausausschnittkantenbereich:**

Auflagen	Nacharbeit im Bereich		Achse
	von [mm]	bis [mm]	
26B	x = 330	y = 285	VA
26P	x = 280	y = 235	VA

**Aufweiten Radhausausschnittkantenbereich:**

Auflagen	Im Bereich		Aufweiten um [mm]	Achse
	von [mm]	bis [mm]		
26J	x = 330	y = 285	10	VA
26N	x = 330	y = 285	8	VA
27F	0	y = 300	25	HA
27H	0	y = 300	8	HA

S22 54957\*00

**Gutachten 24-00070-CX-GBM-00  
zur Erteilung der ABE 54957**

zu V.1. ANLAGE: 1

Antragsteller: Automotive Wheels B.V

Radtyp: RG757

Stand: 24.07.2024



Auto Service

Seite: 47 von 66

**Nacharbeitsprofile Fahrzeug**

**Fahrzeug:**

Hersteller: SEAT  
Fahrzeugtyp: KL  
Genehm.Nr.: e9\*2007/46\*3167\*..  
Handelsbez.: LEON, LEON SPORTSTOURER, CUPRA LEON, CUPRA LEON SPORTSTOURER

Variante(n):

**Nacharbeit Radhausausschnittkantenbereich:**

Auflagen	Nacharbeit im Bereich		Achse
	von [mm]	bis [mm]	
26B	x = 265	y = 265	VA
26P	x = 215	y = 215	VA

**Aufweiten Radhausausschnittkantenbereich:**

Auflagen	Im Bereich		Aufweiten um [mm]	Achse
	von [mm]	bis [mm]		
26J	x = 265	y = 265	20	VA
26N	x = 265	y = 265	8	VA
27F	x = 275	y = 275	20	HA
27H	y = 275	y = 275	8	HA

S22 54957\*00

**Gutachten 24-00070-CX-GBM-00  
zur Erteilung der ABE 54957**

zu V.1. ANLAGE: 1

Antragsteller: Automotive Wheels B.V

Radtyp: RG757

Stand: 24.07.2024



Auto Service

Seite: 48 von 66

**Nacharbeitsprofile Fahrzeug**

**Fahrzeug:**

Hersteller: SEAT  
Fahrzeugtyp: 5F  
Genehm.Nr.: e9\*2007/46\*0094\*..  
Handelsbez.: LEON / LEON SC / LEON ST / LEON X-PERIENCE

Variante(n): Frontantrieb, Kombi, 5-türig

**Nacharbeit Radhausausschnittkantenbereich:**

Auflagen	Nacharbeit im Bereich		Achse
	von [mm]	bis [mm]	
26B	x = 200	y = 300	VA
26P	x = 150	y = 250	VA

**Aufweiten Radhausausschnittkantenbereich:**

Auflagen	Im Bereich		Aufweiten um [mm]	Achse
	von [mm]	bis [mm]		
26J	x = 200	y = 300	10	VA
26N	x = 200	y = 300	8	VA
27F	x = 300	y = 310	30	HA
27H	x = 300	y = 310	8	HA

S22 54957\*00

**Gutachten 24-00070-CX-GBM-00  
zur Erteilung der ABE 54957**

zu V.1. ANLAGE: 1

Antragsteller: Automotive Wheels B.V

Radtyp: RG757

Stand: 24.07.2024



Auto Service

Seite: 49 von 66

**Nacharbeitsprofile Fahrzeug**

**Fahrzeug:**

Hersteller: SEAT  
Fahrzeugtyp: 5F  
Genehm.Nr.: e9\*2007/46\*0094\*..  
Handelsbez.: LEON / LEON SC / LEON ST / LEON X-PERIENCE

Variante(n): Frontantrieb, Kombi, 5-türig

**Nacharbeit Radhausausschnittkantenbereich:**

Auflagen	Nacharbeit im Bereich		Achse
	von [mm]	bis [mm]	
26B	x = 300	y = 300	VA
26P	x = 250	y = 250	VA

**Aufweiten Radhausausschnittkantenbereich:**

Auflagen	Im Bereich		Aufweiten um [mm]	Achse
	von [mm]	bis [mm]		
26J	x = 300	y = 300	25	VA
26N	x = 300	y = 300	8	VA
27F	x = 400	y = 310	25	HA
27H	x = 400	y = 310	8	HA

S22 54957\*00

**Gutachten 24-00070-CX-GBM-00  
zur Erteilung der ABE 54957**

zu V.1. ANLAGE: 1

Antragsteller: Automotive Wheels B.V

Radtyp: RG757

Stand: 24.07.2024



Auto Service

Seite: 50 von 66

**Nacharbeitsprofile Fahrzeug**

**Fahrzeug:**

Hersteller: SKODA  
Fahrzeugtyp: 5E  
Genehm.Nr.: e8\*2007/46\*0318\*..  
Handelsbez.: SKODA OCTAVIA

Variante(n):

**Nacharbeit Radhausausschnittkantenbereich:**

Auflagen	Nacharbeit im Bereich		Achse
	von [mm]	bis [mm]	
26B	x = 220	y = 275	VA
26P	x = 170	y = 225	VA
27B	x = 170	y = 250	HA
27I	x = 120	y = 200	HA

**Aufweiten Radhausausschnittkantenbereich:**

Auflagen	Im Bereich		Aufweiten um [mm]	Achse
	von [mm]	bis [mm]		
26J	x = 220	y = 275	30	VA
26N	x = 220	y = 275	30	VA
27F	x = 170	y = 250	30	HA
27H	x = 170	y = 250	30	HA

S22 54957\*00

**Gutachten 24-00070-CX-GBM-00  
zur Erteilung der ABE 54957**

zu V.1. ANLAGE: 1

Antragsteller: Automotive Wheels B.V

Radtyp: RG757

Stand: 24.07.2024



Auto Service

Seite: 51 von 66

**Nacharbeitsprofile Fahrzeug**

**Fahrzeug:**

Hersteller: SKODA  
Fahrzeugtyp: 5E  
Genehm.Nr.: e11\*2007/46\*0243\*..  
Handelsbez.: SKODA OCTAVIA

Variante(n): ab e11\*2007/46\*0243\*01, Frontantrieb, Limousine

**Nacharbeit Radhausausschnittkantenbereich:**

Auflagen	Nacharbeit im Bereich		Achse
	von [mm]	bis [mm]	
26B	x = 220	y = 275	VA
26P	x = 170	y = 225	VA
27B	x = 170	y = 250	HA
27I	x = 120	y = 200	HA

**Aufweiten Radhausausschnittkantenbereich:**

Auflagen	Im Bereich		Aufweiten um [mm]	Achse
	von [mm]	bis [mm]		
26J	x = 220	y = 275	30	VA
26N	x = 220	y = 275	30	VA
27F	x = 170	y = 250	30	HA
27H	x = 170	y = 250	30	HA

S22 54957\*00

**Gutachten 24-00070-CX-GBM-00  
zur Erteilung der ABE 54957**

zu V.1. ANLAGE: 1

Antragsteller: Automotive Wheels B.V

Radtyp: RG757

Stand: 24.07.2024



Auto Service

Seite: 52 von 66

**Nacharbeitsprofile Fahrzeug**

**Fahrzeug:**

Hersteller: SKODA  
Fahrzeugtyp: NX  
Genehm.Nr.: e8\*2007/46\*0355\*..  
Handelsbez.: SKODA OCTAVIA, OCTAVIA RS, OCTAVIA SCOUT

Variante(n):

**Nacharbeit Radhausausschnittkantenbereich:**

Auflagen	Nacharbeit im Bereich		Achse
	von [mm]	bis [mm]	
26B	x = 300	y = 240	VA
26P	x = 250	y = 190	VA
27B	x = 280	y = 270	HA
27I	x = 230	y = 220	HA

**Aufweiten Radhausausschnittkantenbereich:**

Auflagen	Im Bereich		Aufweiten um [mm]	Achse
	von [mm]	bis [mm]		
26J	x = 300	y = 240	20	VA
26N	x = 300	y = 240	8	VA
27F	y = 280	y = 270	10	HA
27H	y = 280	y = 270	8	HA

S22 54957\*00

**Gutachten 24-00070-CX-GBM-00  
zur Erteilung der ABE 54957**

zu V.1. ANLAGE: 1

Antragsteller: Automotive Wheels B.V

Radtyp: RG757

Stand: 24.07.2024



Auto Service

**Nacharbeitsprofile Fahrzeug**

**Fahrzeug:**

Hersteller: SKODA  
Fahrzeugtyp: 5E  
Genehm.Nr.: e11\*2007/46\*0244\*..  
Handelsbez.: SKODA OCTAVIA

Variante(n):

**Nacharbeit Radhausausschnittkantenbereich:**

Auflagen	Nacharbeit im Bereich		Achse
	von [mm]	bis [mm]	
26B	x = 220	y = 275	VA
26P	x = 170	y = 225	VA
27B	x = 170	y = 250	HA
27I	x = 120	y = 200	HA

**Aufweiten Radhausausschnittkantenbereich:**

Auflagen	Im Bereich		Aufweiten um [mm]	Achse
	von [mm]	bis [mm]		
26J	x = 220	y = 275	30	VA
26N	x = 220	y = 275	30	VA
27F	x = 170	y = 250	30	HA
27H	x = 170	y = 250	30	HA

S22 54957\*00



**Gutachten 24-00070-CX-GBM-00  
zur Erteilung der ABE 54957**

zu V.1. ANLAGE: 1

Antragsteller: Automotive Wheels B.V

Radtyp: RG757

Stand: 24.07.2024



Auto Service

Seite: 54 von 66

**Nacharbeitsprofile Fahrzeug**

**Fahrzeug:**

Hersteller: VW  
Fahrzeugtyp: 1KM  
Genehm.Nr.: e1\*2007/46\*0492\*..  
Handelsbez.: GOLF, GOLF SPORTSVAN

Variante(n):

**Nacharbeit Radhausausschnittkantenbereich:**

Auflagen	Nacharbeit im Bereich		Achse
	von [mm]	bis [mm]	
26B	x = 260	y = 280	VA
26P	x = 210	y = 230	VA

**Aufweiten Radhausausschnittkantenbereich:**

Auflagen	Im Bereich		Aufweiten um [mm]	Achse
	von [mm]	bis [mm]		
26J	x = 260	y = 280	10	VA
26N	x = 260	y = 280	8	VA
27F	y = 300	y = 320	30	HA
27H	x = 300	y = 320	8	HA

S22 54957\*00

**Gutachten 24-00070-CX-GBM-00  
zur Erteilung der ABE 54957**

zu V.1. ANLAGE: 1

Antragsteller: Automotive Wheels B.V

Radtyp: RG757

Stand: 24.07.2024



Auto Service

**Nacharbeitsprofile Fahrzeug**

**Fahrzeug:**

Hersteller: VW  
Fahrzeugtyp: 16  
Genehm.Nr.: e1\*2007/46\*0539\*..  
Handelsbez.: JETTA, BEETLE

Variante(n): Frontantrieb, Nur Beetle (Schrägheck)

**Nacharbeit Radhausausschnittkantenbereich:**

Auflagen	Nacharbeit im Bereich		Achse
	von [mm]	bis [mm]	
26B	x = 300	y = 350	VA
26P	x = 250	y = 300	VA
27B	x = 350	y = 300	HA
27I	x = 300	y = 250	HA

**Aufweiten Radhausausschnittkantenbereich:**

Auflagen	Im Bereich		Aufweiten um [mm]	Achse
	von [mm]	bis [mm]		
26J	x = 300	y = 350	18,5	VA
26N	x = 300	y = 350	8	VA
27F	x = 350	y = 300	26,5	HA
27H	x = 350	y = 300	8	HA

S22 54957\*00

**Gutachten 24-00070-CX-GBM-00  
zur Erteilung der ABE 54957**

zu V.1. ANLAGE: 1

Antragsteller: Automotive Wheels B.V

Radtyp: RG757

Stand: 24.07.2024



Auto Service

Seite: 56 von 66

**Nacharbeitsprofile Fahrzeug**

**Fahrzeug:**

Hersteller: VW  
Fahrzeugtyp: 5N  
Genehm.Nr.: e1\*2007/46\*0487\*..  
Handelsbez.: TIGUAN

Variante(n):

**Nacharbeit Radhausausschnittkantenbereich:**

Auflagen	Nacharbeit im Bereich		Achse
	von [mm]	bis [mm]	
27B	x = 300	y = 330	HA
27I	x = 250	y = 280	HA

**Aufweiten Radhausausschnittkantenbereich:**

Auflagen	Im Bereich		Aufweiten um [mm]	Achse
	von [mm]	bis [mm]		
27H	x = 300	y = 330	8	HA
27F	x = 300	y = 330	30	HA

S22 54957\*00

**Gutachten 24-00070-CX-GBM-00  
zur Erteilung der ABE 54957**

zu V.1. ANLAGE: 1

Antragsteller: Automotive Wheels B.V

Radtyp: RG757

Stand: 24.07.2024



Auto Service

Seite: 57 von 66

**Nacharbeitsprofile Fahrzeug**

**Fahrzeug:**

Hersteller: VW  
Fahrzeugtyp: 1T  
Genehm.Nr.: e1\*2007/46\*0357\*..  
Handelsbez.: TOURAN

Variante(n): ab e1\*2007/46\*0357\*14

**Nacharbeit Radhausausschnittkantenbereich:**

Auflagen	Nacharbeit im Bereich		Achse
	von [mm]	bis [mm]	
26B	x = 200	y = 300	VA
26P	x = 150	y = 250	VA
27U	y = 100	y = 200	HA
27V	y = 100	y = 200	HA

**Aufweiten Radhausausschnittkantenbereich:**

Auflagen	Im Bereich		Aufweiten um [mm]	Achse
	von [mm]	bis [mm]		
26J	x = 200	y = 300	15	VA
26N	x = 200	y = 300	8	VA
27F	x = 250	y = 250	15	HA
27H	x = 250	y = 250	8	HA

S22 54957\*00

**Gutachten 24-00070-CX-GBM-00  
zur Erteilung der ABE 54957**

zu V.1. ANLAGE: 1

Antragsteller: Automotive Wheels B.V

Radtyp: RG757

Stand: 24.07.2024



Auto Service

Seite: 58 von 66

**Nacharbeitsprofile Fahrzeug**

**Fahrzeug:**

Hersteller: VW  
Fahrzeugtyp: 5N  
Genehm.Nr.: e1\*2001/116\*0450\*..  
Handelsbez.: TIGUAN

Variante(n): ab e1\*2001/116\*0450\*24, Allradantrieb, Frontantrieb

**Nacharbeit Radhausausschnittkantenbereich:**

Auflagen	Nacharbeit im Bereich		Achse
	von [mm]	bis [mm]	
27B	x = 300	y = 330	HA
27I	x = 250	y = 280	HA

**Aufweiten Radhausausschnittkantenbereich:**

Auflagen	Im Bereich		Aufweiten um [mm]	Achse
	von [mm]	bis [mm]		
27H	x = 300	y = 330	8	HA
27F	x = 300	y = 330	30	HA

S22 54957\*00

**Gutachten 24-00070-CX-GBM-00  
zur Erteilung der ABE 54957**

zu V.1. ANLAGE: 1

Antragsteller: Automotive Wheels B.V

Radtyp: RG757

Stand: 24.07.2024



Auto Service

Seite: 59 von 66

**Nacharbeitsprofile Fahrzeug**

**Fahrzeug:**

Hersteller: VW  
Fahrzeugtyp: SK  
Genehm.Nr.: e13\*2018/858\*00002\*..  
Handelsbez.: CADDY

Variante(n):

**Nacharbeit Radhausausschnittkantenbereich:**

Auflagen	Nacharbeit im Bereich		Achse
	von [mm]	bis [mm]	
26B	x = 330	y = 285	VA
26P	x = 280	y = 235	VA

**Aufweiten Radhausausschnittkantenbereich:**

Auflagen	Im Bereich		Aufweiten um [mm]	Achse
	von [mm]	bis [mm]		
26J	x = 330	y = 285	10	VA
26N	x = 330	y = 285	8	VA
27F	0	y = 300	25	HA
27H	0	y = 300	8	HA

S22 54957\*00

**Gutachten 24-00070-CX-GBM-00  
zur Erteilung der ABE 54957**

zu V.1. ANLAGE: 1

Antragsteller: Automotive Wheels B.V

Radtyp: RG757

Stand: 24.07.2024



Auto Service

**Nacharbeitsprofile Fahrzeug**

**Fahrzeug:**

Hersteller: VW  
Fahrzeugtyp: A1  
Genehm.Nr.: e13\*2007/46\*1845\*..  
Handelsbez.: T-ROC

Variante(n):

**Nacharbeit Radhausausschnittkantenbereich:**

Auflagen	Nacharbeit im Bereich		Achse
	von [mm]	bis [mm]	
26B	x = 250	y = 250	VA
26P	x = 200	y = 200	VA
27B	x = 270	y = 300	HA
27I	x = 220	y = 260	HA

**Aufweiten Radhausausschnittkantenbereich:**

Auflagen	Im Bereich		Aufweiten um [mm]	Achse
	von [mm]	bis [mm]		
26J	x = 250	y = 250	25	VA
26N	x = 250	y = 250	8	VA
27F	x = 270	y = 300	15	HA
27H	x = 270	y = 300	8	HA

S22 54957\*00

**Gutachten 24-00070-CX-GBM-00  
zur Erteilung der ABE 54957**

zu V.1. ANLAGE: 1

Antragsteller: Automotive Wheels B.V

Radtyp: RG757

Stand: 24.07.2024



Auto Service

Seite: 61 von 66

**Nacharbeitsprofile Fahrzeug**

**Fahrzeug:**

Hersteller: VW  
Fahrzeugtyp: AUV  
Genehm.Nr.: e1\*2007/46\*0627\*..  
Handelsbez.: GOLF, GOLF VARIANT, GOLF SPORTSVAN, GOLF ALLTRACK

Variante(n):

**Nacharbeit Radhausausschnittkantenbereich:**

Auflagen	Nacharbeit im Bereich		Achse
	von [mm]	bis [mm]	
26B	x = 260	y = 280	VA
26P	x = 210	y = 230	VA

**Aufweiten Radhausausschnittkantenbereich:**

Auflagen	Im Bereich		Aufweiten um [mm]	Achse
	von [mm]	bis [mm]		
26J	x = 260	y = 280	10	VA
26N	x = 260	y = 280	8	VA
27F	y = 300	y = 320	30	HA
27H	x = 300	y = 320	8	HA

S22 54957\*00



**Gutachten 24-00070-CX-GBM-00  
zur Erteilung der ABE 54957**

zu V.1. ANLAGE: 1

Antragsteller: Automotive Wheels B.V

Radtyp: RG757

Stand: 24.07.2024



Auto Service

Seite: 62 von 66

**Nacharbeitsprofile Fahrzeug**

**Fahrzeug:**

Hersteller: VW  
Fahrzeugtyp: 1K  
Genehm.Nr.: e1\*2001/116\*0242\*..  
Handelsbez.: GOLF

Variante(n): Cabrio, Frontantrieb

**Nacharbeit Radhausausschnittkantenbereich:**

Auflagen	Nacharbeit im Bereich		Achse
	von [mm]	bis [mm]	
26B	x = 280	y = 380	VA
26P	x = 230	y = 330	VA

**Aufweiten Radhausausschnittkantenbereich:**

Auflagen	Im Bereich		Aufweiten um [mm]	Achse
	von [mm]	bis [mm]		
26J	x = 280	y = 380	16	VA
26N	x = 280	y = 380	8	VA
27F	x = 260	y = 310	36	HA
27H	x = 260	y = 310	8	HA

S22 54957\*00

**Gutachten 24-00070-CX-GBM-00  
zur Erteilung der ABE 54957**

zu V.1. ANLAGE: 1

Antragsteller: Automotive Wheels B.V

Radtyp: RG757

Stand: 24.07.2024



Auto Service

Seite: 63 von 66

**Nacharbeitsprofile Fahrzeug**

**Fahrzeug:**

Hersteller: VW  
Fahrzeugtyp: AU  
Genehm.Nr.: e1\*2007/46\*0623\*..  
Handelsbez.: GOLF, GOLF VARIANT, GOLF SPORTSVAN, E-GOLF

Variante(n): Allradantrieb, Frontantrieb, Schrägheck

**Nacharbeit Radhausausschnittkantenbereich:**

Auflagen	Nacharbeit im Bereich		Achse
	von [mm]	bis [mm]	
26B	x = 300	y = 300	VA
26P	x = 250	y = 250	VA

**Aufweiten Radhausausschnittkantenbereich:**

Auflagen	Im Bereich		Aufweiten um [mm]	Achse
	von [mm]	bis [mm]		
26N	x = 300	y = 300	8	VA
27F	x = 400	y = 310	30	HA
27H	x = 400	y = 310	8	HA
26J	x = 300	y = 300	30	VA

S22 54957\*00

**Gutachten 24-00070-CX-GBM-00  
zur Erteilung der ABE 54957**

zu V.1. ANLAGE: 1

Antragsteller: Automotive Wheels B.V

Radtyp: RG757

Stand: 24.07.2024



Auto Service

Seite: 64 von 66

**Nacharbeitsprofile Fahrzeug**

**Fahrzeug:**

Hersteller: VW  
Fahrzeugtyp: SKN  
Genehm.Nr.: e13\*2018/858\*00003\*..  
Handelsbez.: CADDY

Variante(n):

**Nacharbeit Radhausausschnittkantenbereich:**

Auflagen	Nacharbeit im Bereich		Achse
	von [mm]	bis [mm]	
26B	x = 330	y = 285	VA
26P	x = 280	y = 235	VA

**Aufweiten Radhausausschnittkantenbereich:**

Auflagen	Im Bereich		Aufweiten um [mm]	Achse
	von [mm]	bis [mm]		
26J	x = 330	y = 285	10	VA
26N	x = 330	y = 285	8	VA
27F	0	y = 300	25	HA
27H	0	y = 300	8	HA

S22 54957\*00

**Gutachten 24-00070-CX-GBM-00  
zur Erteilung der ABE 54957**

zu V.1. ANLAGE: 1

Antragsteller: Automotive Wheels B.V

Radtyp: RG757

Stand: 24.07.2024



Auto Service

**Nacharbeitsprofile Fahrzeug**

**Fahrzeug:**

Hersteller: VW  
Fahrzeugtyp: 1T  
Genehm.Nr.: e1\*2001/116\*0211\*..  
Handelsbez.: TOURAN

Variante(n): ab e1\*2001/116\*0211\*36

**Nacharbeit Radhausausschnittkantenbereich:**

Auflagen	Nacharbeit im Bereich		Achse
	von [mm]	bis [mm]	
26B	x = 200	y = 300	VA
26P	x = 150	y = 250	VA
27U	y = 100	y = 200	HA
27V	y = 100	y = 200	HA

**Aufweiten Radhausausschnittkantenbereich:**

Auflagen	Im Bereich		Aufweiten um [mm]	Achse
	von [mm]	bis [mm]		
26J	x = 200	y = 300	15	VA
26N	x = 200	y = 300	8	VA
27F	x = 250	y = 250	15	HA
27H	x = 250	y = 250	8	HA

S22 54957\*00

**Gutachten 24-00070-CX-GBM-00  
zur Erteilung der ABE 54957**

zu V.1. ANLAGE: 1

Antragsteller: Automotive Wheels B.V

Radtyp: RG757

Stand: 24.07.2024



Auto Service

Seite: 66 von 66

**Nacharbeitsprofile Fahrzeug**

**Fahrzeug:**

Hersteller: VW  
Fahrzeugtyp: A1  
Genehm.Nr.: e13\*2007/46\*1845\*..  
Handelsbez.: T-ROC

Variante(n):

**Nacharbeit Radhausausschnittkantenbereich:**

Auflagen	Nacharbeit im Bereich		Achse
	von [mm]	bis [mm]	
26B	x = 250	y = 250	VA
26P	x = 200	y = 200	VA
27B	x = 270	y = 300	HA
27I	x = 220	y = 260	HA

**Aufweiten Radhausausschnittkantenbereich:**

Auflagen	Im Bereich		Aufweiten um [mm]	Achse
	von [mm]	bis [mm]		
26J	x = 250	y = 250	25	VA
26N	x = 250	y = 250	8	VA
27F	x = 270	y = 300	20	HA
27H	x = 270	y = 300	8	HA

S22 54957\*00

**Gutachten 24-00070-CX-GBM-00  
zur Erteilung der ABE 54957**

zu V.1. ANLAGE: 2

Antragsteller: Automotive Wheels B.V

Radtyp: RG757

Stand: 24.07.2024



Auto Service

Seite: 1 von 72

**Fahrzeughersteller** : **AUDI, Bayerische Motorenwerke AG, BMW AG, DAIMLER, DAIMLER BENZ, DAIMLER BENZ AG, DAIMLER (D), DB, MERCEDES-BENZ, Nissan International S. A., QUATTRO GmbH, Ssangyong Motor Co., Ltd.**

**Raddaten:**

Radgröße nach Norm : 7.5 J X 17 H2 Einpreßtiefe (mm) : 42  
Lochkreis (mm)/Lochzahl : 112/5 Zentrierart : Mittenzentrierung

**Technische Daten, Kurzfassung**

Ausführung	Ausführungsbezeichnung		Mitteln och in mm	Zentrierung- werkstoff	zul. Rad- last in kg	zul. Abroll umf. in mm	gültig ab Fertig datum
	Kennzeichnung Rad	Kennzeichnung Zentrierung					
LK112	ET42 LK112 RG757421125T666	ohne	66,6		950	2200	07/23

Im Fahrzeug vorgeschriebene Fahrzeugsysteme, z. B. Reifendruckkontrollsysteme, müssen nach Anbau der Sonderräder funktionsfähig bleiben.

Der Fahrzeughalter muss auf die Kontrolle des Anzugsmoments der Befestigungsmittel nach einer Wegstrecke von 50km hingewiesen werden.

**Hinweis zum Verwendungsbereich:**

*Ohne Genehmigung nach UN-Regelung Nr. 124 ist die Verwendung dieser Rad-/Reifen Kombinationen nur zulässig, wenn sie nicht serienmäßig vom Fahrzeughersteller freigegeben sind (z. B. EU-Übereinstimmungsbescheinigung (COC) oder Fahrzeugpapiere).*

**Verwendungsbereich/Fz-Hersteller** : **AUDI**

Befestigungsteile : Kegelbundschauben M14x1,5, Schaftl. 28,2 mm, Kegelw. 60 Grad

Zubehör : B13

Anzugsmoment der Befestigungsteile : 140 Nm für Typ : B8 erhöhtes Anzugsmoment; B81 erhöhtes Anzugsmoment  
180 Nm für Typ : FY erhöhtes Anzugsmoment

Verkaufsbezeichnung: **AUDI A5,S5,A4,S4**

Fahrzeugtyp	Betriebserlaubnis	kW	Reifen	Auflagen zu Reifen	Auflagen
B81	e13*2007/46*1084*..	88 - 195	225/50R17 94		erhöhtes Anzugsmoment 140 Nm; AUDI A4 bis MJ2015; Kombi; Frontantrieb; 10B; 11B; 11G; 11H; 12A; 51A; 71A; 721; 725; 729; 73C; 74A; 740; 76S; 77E; 855; 98A; DEB
			235/45R17 94		
			245/45R17 95		

S22 54957\*00

**Gutachten 24-00070-CX-GBM-00  
zur Erteilung der ABE 54957**

zu V.1. ANLAGE: 2

Antragsteller: Automotive Wheels B.V

Radtyp: RG757

Stand: 24.07.2024



Auto Service

Verkaufsbezeichnung: **AUDI A5,S5,A4,S4**

Fahrzeugtyp	Betriebserlaubnis	kW	Reifen	Auflagen zu Reifen	Auflagen
B81	e13*2007/46*1084*..	100 -195	225/50R17 94		erhöhtes Anzugsmoment 140 Nm; AUDI A4 bis MJ2015; Nicht A4 Allroad Quattro; Kombi; Allradantrieb; 10B; 11B; 11G; 11H; 12A; 51A; 573; 71A; 721; 725; 729; 73C; 74A; 740; 76S; 77E; 855; 98A; DEB
			235/45R17 94		
			245/45R17 95		

Verkaufsbezeichnung: **AUDI A5,S5,A4,S4, A4/A5 Avant/Sportback g-tron**

Fahrzeugtyp	Betriebserlaubnis	kW	Reifen	Auflagen zu Reifen	Auflagen
B8	e1*2001/116*0430*..	100 -195	225/50R17 94		erhöhtes Anzugsmoment 140 Nm; AUDI A4 bis MJ2015; Nicht A4 Allroad Quattro; Kombi; Allradantrieb; 10B; 11B; 11G; 11H; 12A; 51A; 573; 71A; 721; 725; 729; 73C; 74A; 740; 76S; 77E; 855; 98A; DEB
			235/45R17 94		
			245/45R17 95		
B8	e1*2001/116*0430*..	88 -195	225/50R17 94		erhöhtes Anzugsmoment 140 Nm; AUDI A4 bis MJ2015; Kombi; Frontantrieb; 10B; 11B; 11G; 11H; 12A; 51A; 71A; 721; 725; 729; 73C; 74A; 740; 76S; 77E; 855; 98A; DEB
			235/45R17 94		
			245/45R17 95		
B8	e1*2001/116*0430*..	100 -195	225/50R17 94		erhöhtes Anzugsmoment 140 Nm; AUDI A4 bis MJ2015; Limousine; Allradantrieb; 10B; 11B; 11G; 11H; 12A; 51A; 573; 71A; 721; 725; 729; 73C; 74A; 740; 76S; 77E; 855; 98A; DEB
			235/45R17 94		
			245/45R17 95		

§22 54957\*00

**Gutachten 24-00070-CX-GBM-00  
zur Erteilung der ABE 54957**

zu V.1. ANLAGE: 2

Antragsteller: Automotive Wheels B.V

Radtyp: RG757

Stand: 24.07.2024



Auto Service

Seite: 3 von 72

Verkaufsbezeichnung: **AUDI A5,S5,A4,S4, A4/A5 Avant/Sportback g-tron**

Fahrzeugtyp	Betriebserlaubnis	kW	Reifen	Auflagen zu Reifen	Auflagen
B8	e1*2001/116*0430*..	88 - 195	225/50R17 94		erhöhtes Anzugsmoment 140 Nm; AUDI A4 bis MJ2015; Limousine; Frontantrieb; 10B; 11B; 11G; 11H; 12A; 51A; 71A; 721; 725; 729; 73C; 74A; 740; 76S; 77E; 855; 98A; DEB
			235/45R17 94		
			245/45R17 95		

Verkaufsbezeichnung: **Q5-, SQ5-, Q5 50 TFSI e-, Q5 55 TFSI e-, / -Sportback**

Fahrzeugtyp	Betriebserlaubnis	kW	Reifen	Auflagen zu Reifen	Auflagen
FY	e1*2007/46*1550*..	100 - 210	265/60R17 108	11A; 248	erhöhtes Anzugsmoment 180 Nm; Q5; Q5 Sportback; Allradantrieb; Frontantrieb; inkl. Hybrid; 10B; 11B; 11G; 11H; 12A; 51A; 71A; 721; 725; 73C; 74A; 740; 76S; 855; 98A; BEO

**Verwendungsbereich/Fz-Hersteller : QUATTRO GmbH**

Befestigungsteile : Kegelbundschrauben M14x1,5, Schaftl. 28,2 mm, Kegelw. 60 Grad

Zubehör : B13

Anzugsmoment der Befestigungsteile : 180 Nm

Verkaufsbezeichnung: **Q5**

Fahrzeugtyp	Betriebserlaubnis	kW	Reifen	Auflagen zu Reifen	Auflagen
FY	e1*2007/46*1685*..	100 - 210	265/60R17 108	11A; 248	erhöhtes Anzugsmoment 180 Nm; Q5; Q5 Sportback; Allradantrieb; Frontantrieb; inkl. Hybrid; 10B; 11B; 11G; 11H; 12A; 51A; 71A; 721; 725; 73C; 74A; 740; 76S; 855; 98A; BEO

**Verwendungsbereich/Fz-Hersteller : Bayerische Motorenwerke AG, BMW AG**

Befestigungsteile : Kegelbundschrauben M14x1,25, Schaftl. 27 mm, Kegelw. 60 Grad

Zubehör : Serie, s. Auflage 74D



**Gutachten 24-00070-CX-GBM-00  
zur Erteilung der ABE 54957**

zu V.1. ANLAGE: 2

Antragsteller: Automotive Wheels B.V

Radtyp: RG757

Stand: 24.07.2024



Auto Service

Anzugsmoment der Befestigungsteile : 140 Nm

Verkaufsbezeichnung: **BMW X REIHE**

Fahrzeugtyp	Betriebserlaubnis	kW	Reifen	Auflagen zu Reifen	Auflagen
F1X	e1*2007/46*1676*..	85 - 170	205/60R17 M+S	11A; 12O; 248; 52J	BMW X1 (F48); Allradantrieb; Frontantrieb; 10B; 11B; 11G; 11H; 51A; 71A; 721; 725; 73C; 74D; 76S; 83L; 854
			215/55R17 M+S	11A; 12O; 248; 52J	
			215/60R17 M+S	11A; 12O; 248; 52J	
			225/55R17 97	11A; 12A; 244; 245; 27I	
F2X	e1*2007/46*1824*..	85 - 170	205/60R17 M+S	11A; 248; 52J	BMW X2 (F39); 10B; 11B; 11G; 11H; 12A; 51A; 71A; 721; 725; 73C; 74D; 76S; 854
			215/55R17 M+S	11A; 244; 52J	
			215/60R17 M+S	11A; 244; 52J	
			225/55R17 97	11A; 244; 26P	
			235/50R17 96	11A; 244; 26N; 26P; 27I	
			235/55R17 99	11A; 244; 26N; 26P; 27I	
			245/50R17 99	11A; 24J; 244; 26B; 26N; 27H; 27I	

Verkaufsbezeichnung: **BMW X REIHE (X1, iX1)**

Fahrzeugtyp	Betriebserlaubnis	kW	Reifen	Auflagen zu Reifen	Auflagen
U1X	e1*2018/858*00153*..	68 - 104	205/65R17 100		Allradantrieb; Frontantrieb; Elektro; 10B; 11B; 11G; 11H; 12A; 51A; 71A; 721; 725; 73C; 74D; 76S
			215/60R17 100		
			215/65R17 99		
			225/60R17 99	11A; 246	
			235/55R17 99	11A; 246; 248; 26P; 27I	
			245/55R17 102	11A; 24J; 248; 26P; 27I	
			255/50R17 101	11A; 242; 244; 245; 26B; 27B	
U1X	e1*2018/858*00153*..	100 - 150	205/65R17 96		Allradantrieb; Frontantrieb; nicht Elektro; inkl. Hybrid; 10B; 11B; 11G; 11H; 12A; 51A; 71A; 721; 725; 73C; 74D; 76S
			215/60R17 96		
			215/65R17 99		
			225/60R17 99	11A; 246	
			235/55R17 99	11A; 246; 248; 26P; 27I	
			245/55R17 102	11A; 24J; 248; 26P; 27I	
			255/50R17 101	11A; 242; 244; 245; 26B; 27B	

**Gutachten 24-00070-CX-GBM-00  
zur Erteilung der ABE 54957**

zu V.1. ANLAGE: 2

Antragsteller: Automotive Wheels B.V

Radtyp: RG757

Stand: 24.07.2024



Auto Service

Seite: 5 von 72

Verkaufsbezeichnung: **BMW 1ER REIHE**

Fahrzeugtyp	Betriebserlaubnis	kW	Reifen	Auflagen zu Reifen	Auflagen
F1H	e1*2007/46*2018*..	80 - 140	205/50R17 93	11A; 248	Schräghecklimousine; Allradantrieb; Frontantrieb; 10B; 11B; 11G; 11H; 12A; 51A; 71A; 721; 725; 73C; 74D; 76S; 854
			215/45R17 91	11A; 248	
			215/50R17 91	11A; 24J; 248; 26P	
			225/45R17 91	11A; 248	
			235/45R17 94	11A; 24J; 248; 26P	

Verkaufsbezeichnung: **BMW 2ER REIHE**

Fahrzeugtyp	Betriebserlaubnis	kW	Reifen	Auflagen zu Reifen	Auflagen
F2AT	e1*2007/46*1675*..	70 - 170	205/50R17 93	11A; 244; 245	BMW Active Tourer F45;
F2GT	e1*2007/46*1677*..		205/55R17 91W	11A; 244; 245; 26N; 27U	BMW Gran Tourer F46; Allradantrieb; Frontantrieb;
			215/50R17 91W	11A; 24J; 244; 26N	10B; 11B; 11G; 11H;
			225/45R17 91W	11A; 244; 245	12A; 51A; 71A; 721;
			225/50R17 94	11A; 24J; 244; 247; 26J; 27H; 27V	725; 73C; 74D; 76S;
F2GC	e1*2007/46*2064*..	235/45R17 94	11A; 24J; 244; 26N	83L	
		205/50R17 93	11A; 245; 248; 26N; 27H	10B; 11B; 11G; 11H;	
		215/50R17 91	11A; 24J; 248; 26N; 27H	12A; 51A; 71A; 721;	
		225/45R17 91	11A; 245; 248; 26N; 27H	725; 73C; 74D; 76S	
		235/45R17 94	11A; 24J; 248; 26N; 27H		
U2AT	e1*2018/858*00117*..	90 - 150	205/55R17 95	12I; 5HR	Allradantrieb;
			205/60R17 93	12I; 5HA	Frontantrieb; inkl.
			215/55R17 98	124	Hybrid;
			225/50R17 98	11A; 12A; 248; 26P	10B; 11B; 11G; 11H;
			225/55R17 97	11A; 12A; 248; 26P	51A; 71A; 721; 725;
			235/50R17 96	11A; 12A; 24J; 248; 26P; 27H	73C; 74D; 76S
			245/50R17 99	11A; 12A; 24J; 248; 26B; 26N; 27H	
255/50R17 101	11A; 12A; 24C; 244; 26B; 26N; 27F				

§22 54957\*00

**Gutachten 24-00070-CX-GBM-00  
zur Erteilung der ABE 54957**

zu V.1. ANLAGE: 2

Antragsteller: Automotive Wheels B.V

Radtyp: RG757

Stand: 24.07.2024



Auto Service

Verkaufsbezeichnung: **BMW 2ER REIHE, MINI, X REIHE**

Fahrzeugtyp	Betriebserlaubnis	kW	Reifen	Auflagen zu Reifen	Auflagen
UKL-L	e1*2007/46*0371*..	75 - 225	205/50R17 93	11A; 246; 248; 26N; 26P; 27I	CLUBMAN JOHN COOPER WORKS (F54); MINI CLUBMAN F54; Allradantrieb; Frontantrieb; 10B; 11B; 11G; 11H; 12A; 51A; 71A; 721; 725; 73C; 74D; 76S; 83L
			215/50R17 95	11A; 24J; 244; 26B; 26N; 27I	
			225/45R17 93	11A; 246; 248; 26N; 26P; 27I	
			235/45R17 94	11A; 24J; 244; 26B; 26N; 27I	
			245/45R17 95	11A; 24J; 244; 26B; 26J; 27H; 27I	
UKL-L	e1*2007/46*0371*..	55 - 155	205/40R17 84W	11A; 24J; 244; 26Q; 27I	Mini F55/F56/F57; ab e1*2007/46*0371*10; Cabrio; Schräghecklimousine; 3-türig; Frontantrieb; 10B; 11B; 11G; 11H; 12A; 51A; 71A; 721; 725; 73C; 74D; 76S; 83L
			205/45R17 84W	11A; 24J; 244; 26Q; 27I	
			215/40R17 87	11A; 24C; 244; 26Q; 27I	
			215/45R17 87	11A; 24C; 244; 26Q; 27I	
UKL-L	e1*2007/46*0371*..	70 - 170	205/50R17 93	11A; 244; 245	BMW Active Tourer F45; BMW Gran Tourer F46; Allradantrieb; Frontantrieb; 10B; 11B; 11G; 11H; 12A; 51A; 71A; 721; 725; 73C; 74D; 76S; 83L
			205/55R17 91W	11A; 244; 245; 26N; 27U	
			215/50R17 91W	11A; 24J; 244; 26N	
			225/45R17 91W	11A; 244; 245	
			225/50R17 94	11A; 24J; 244; 247; 26J; 27H; 27V	
			235/45R17 94	11A; 24J; 244; 26N	
UKL-L	e1*2007/46*0371*..	85 - 170	205/60R17 M+S	11A; 12O; 248; 52J	BMW X1 (F48); Allradantrieb; Frontantrieb; 10B; 11B; 11G; 11H; 51A; 71A; 721; 725; 73C; 74D; 76S; 83L; 854
			215/55R17 M+S	11A; 12O; 248; 52J	
			215/60R17 M+S	11A; 12O; 248; 52J	
			225/55R17 97	11A; 12A; 244; 245; 27I	
UKL-L	e1*2007/46*0371*..	170	205/40R17 84W	11A; 244; 246; 26Q; 27I	ab e1*2007/46*0371*10; MINI F56/F57 John Cooper Works MJ 2014; Cabrio; Schräghecklimousine; Frontantrieb; 10B; 11B; 11G; 11H; 12A; 51A; 71A; 721; 725; 73C; 74D; 76S; 83L
			205/45R17 84W	11A; 244; 246; 26Q; 27I	
			215/40R17 87	11A; 242; 244; 245; 26Q; 27I	
			215/45R17 87	11A; 242; 244; 245; 26Q; 27I	

§22 54957\*00

**Gutachten 24-00070-CX-GBM-00  
zur Erteilung der ABE 54957**

zu V.1. ANLAGE: 2

Antragsteller: Automotive Wheels B.V

Radtyp: RG757

Stand: 24.07.2024



Auto Service

Seite: 7 von 72

Verkaufsbezeichnung: **BMW 2ER REIHE, MINI, X REIHE**

Fahrzeugtyp	Betriebserlaubnis	kW	Reifen	Auflagen zu Reifen	Auflagen
UKL-L	e1*2007/46*0371*..	75 - 155	205/50R17 M+S	11A; 246; 248; 26N; 26P; 27I; 52J	MINI CLUBMAN F54; Allradantrieb; Frontantrieb; 10B; 11B; 11G; 11H; 12A; 51A; 71A; 72I; 725; 73C; 74D; 76S; 83L
			205/50R17 93	11A; 246; 248; 26N; 26P; 27I	
			215/50R17 M+S	11A; 24J; 244; 26B; 26N; 27I; 52J	
			215/50R17 95	11A; 24J; 244; 26B; 26N; 27I	
			225/45R17 93	11A; 246; 248; 26N; 26P; 27I	
			235/45R17 94	11A; 24J; 244; 26B; 26N; 27I	
			245/45R17 95	11A; 24J; 244; 26B; 26J; 27H; 27I	

Verkaufsbezeichnung: **Cooper SE**

Fahrzeugtyp	Betriebserlaubnis	kW	Reifen	Auflagen zu Reifen	Auflagen
FML2E	e1*2007/46*2063*..	75	205/45R17 84	11A; 24J; 244	Schrägheck; Frontantrieb; Elektro; 10B; 11B; 11G; 11H; 12A; 51A; 71A; 72I; 725; 73C; 74D; 83L
			215/45R17 87	11A; 24J; 244; 26P; 27I	
			225/40R17 86	11A; 24J; 244; 26N; 26P; 27I	

Verkaufsbezeichnung: **MINI**

Fahrzeugtyp	Betriebserlaubnis	kW	Reifen	Auflagen zu Reifen	Auflagen
FMCA	e1*2007/46*1679*..	75 - 155	205/40R17 84W	11A; 24J; 244; 26Q; 27I	COOPER (F57); ONE (F57); Cabrio; Frontantrieb; 10B; 11B; 11G; 11H; 12A; 51A; 71A; 72I; 725; 73C; 74D; 76S; 83L
			205/45R17 84W	11A; 24J; 244; 26Q; 27I	
			215/40R17 87	11A; 24C; 244; 26Q; 27I	
			215/45R17 87	11A; 24C; 244; 26Q; 27I	
FMK	e1*2007/46*1683*..	75 - 225	205/50R17 93	11A; 246; 248; 26N; 26P; 27I	CLUBMAN JOHN COOPER WORKS (F54); MINI CLUBMAN F54; Allradantrieb; Frontantrieb; 10B; 11B; 11G; 11H; 12A; 51A; 71A; 72I; 725; 73C; 74D; 76S; 83L
			215/50R17 95	11A; 24J; 244; 26B; 26N; 27I	
			225/45R17 93	11A; 246; 248; 26N; 26P; 27I	
			235/45R17 94	11A; 24J; 244; 26B; 26N; 27I	
			245/45R17 95	11A; 24J; 244; 26B; 26J; 27H; 27I	

§22 54957\*00

**Gutachten 24-00070-CX-GBM-00  
zur Erteilung der ABE 54957**

zu V.1. ANLAGE: 2

Antragsteller: Automotive Wheels B.V

Radtyp: RG757

Stand: 24.07.2024



Auto Service

Seite: 8 von 72

Verkaufsbezeichnung: **MINI**

Fahrzeugtyp	Betriebserlaubnis	kW	Reifen	Auflagen zu Reifen	Auflagen
FMK	e1*2007/46*1683*..	75 - 155	205/50R17 M+S	11A; 246; 248; 26N; 26P; 27I; 52J	MINI CLUBMAN F54; Allradantrieb; Frontantrieb; 10B; 11B; 11G; 11H; 12A; 51A; 71A; 72I; 725; 73C; 74D; 76S; 83L
			205/50R17 93	11A; 246; 248; 26N; 26P; 27I	
			215/50R17 M+S	11A; 24J; 244; 26B; 26N; 27I; 52J	
			215/50R17 95	11A; 24J; 244; 26B; 26N; 27I	
			225/45R17 93	11A; 246; 248; 26N; 26P; 27I	
			235/45R17 94	11A; 24J; 244; 26B; 26N; 27I	
			245/45R17 95	11A; 24J; 244; 26B; 26J; 27H; 27I	
FML2	e1*2007/46*1678*..	55 - 155	205/45R17 84W	11A; 24J; 244; 27Q	COOPER (F56); ONE (F56); Schräghecklimousine; Frontantrieb; 10B; 11B; 11G; 11H; 12A; 51A; 71A; 72I; 725; 73C; 74D; 76S; 83L
FMX	e1*2007/46*1682*..	75 - 170	205/55R17 91V	11A; 248	Allradantrieb; Frontantrieb; 10B; 11B; 11G; 11H; 12A; 51A; 71A; 72I; 725; 73C; 74D; 76S; 83L
			205/60R17 93	11A; 248	
FMX	e1*2007/46*1682*..	75 - 155	205/55R17 91V	11A; 248	Allradantrieb; Frontantrieb; 10B; 11B; 11G; 11H; 12A; 51A; 71A; 72I; 725; 73C; 74D; 76S; 83L
			205/60R17 93	11A; 248	

**Verwendungsbereich/Fz-Hersteller : DB**

Befestigungsteile : Kegelbundschrauben M14x1,5, Schaftl. 28,2 mm, Kegelw. 60 Grad

Zubehör : B13

Anzugsmoment der Befestigungsteile : 170 Nm

S22 54957\*00

**Gutachten 24-00070-CX-GBM-00  
zur Erteilung der ABE 54957**

zu V.1. ANLAGE: 2

Antragsteller: Automotive Wheels B.V

Radtyp: RG757

Stand: 24.07.2024



Auto Service

Seite: 9 von 72

Verkaufsbezeichnung: **E-Klasse**

Fahrzeugtyp	Betriebserlaubnis	kW	Reifen	Auflagen zu Reifen	Auflagen
R1ES	e1*2007/46*1560*..	110 -195	225/50R17 98	12O	erhöhtes Anzugsmoment 170 Nm; Baureihe W213; nicht All Terrain; Allradantrieb; Heckantrieb; 10B; 11B; 11G; 11H; 51A; 71A; 721; 725; 73C; 74A; 740; 76S; 83A; 854
			225/55R17 101	12O	
			225/55R17 97W	12O; 5IM	
			235/50R17 100	11A; 12A; 26P	

**Verwendungsbereich/Fz-Hersteller : DAIMLER, DAIMLER BENZ, DAIMLER BENZ AG, DAIMLER (D), MERCEDES-BENZ**

**Befestigungsteile :** Kegelbundschauben M12x1,5, Schaftl. 28,2 mm, Kegelw. 60 Grad, für Typ : 124 C; 124 T

**Zubehör :** B13

**Befestigungsteile :** Kegelbundschauben M14x1,5, Schaftl. 28,2 mm, Kegelw. 60 Grad, für Typ : R2CW; R2CS; R2CW

**Zubehör :** B13

**Befestigungsteile :** Kegelbundschauben M14x1,5, Schaftl. 28,2 mm, Kegelw. 60 Grad, für Typ : 212 (Baureihe W212)

**Zubehör :** B13

**Befestigungsteile :** Kegelbundschauben M14x1,5, Schaftl. 28,2 mm, Kegelw. 60 Grad, für Typ : 220; 117; 204 K; 212; 639/4; R2CW; 166; 207; 163; 638; 638/1; 245G; 246; 639/2; 204 X; F2B; 140; 169; 215; 251; 176; 164; F2A; R1EC; 172; 245; 204; F2CLA; 140 C; R2CS; 639/5; 638/2; 212K; 639

**Zubehör :** B13

**Anzugsmoment der Befestigungsteile :** 110 Nm für Typ : 124 C; 124 T  
 130 Nm für Typ : F2A; F2B; F2CLA; 169; 172; 204; 204 K; 207; 212K; 245  
 130 Nm ( Baureihe W212 ) für Typ : 212  
 140 Nm für Typ : 638; 638/1; 638/2  
 150 Nm für Typ : R2CS; R2CW; 140; 140 C; 164; 215; 220; 251; 639; 639/2; 639/4; 639/5  
 155 Nm für Typ : 204 erhöhtes Anzugsmoment; 204 K erhöhtes Anzugsmoment  
 160 Nm für Typ : 117 erhöhtes Anzugsmoment; 176 erhöhtes Anzugsmoment; 245G erhöhtes Anzugsmoment; 246 erhöhtes Anzugsmoment  
 170 Nm für Typ : R1EC erhöhtes Anzugsmoment; 163 erhöhtes

§22 54957\*00

**Gutachten 24-00070-CX-GBM-00  
zur Erteilung der ABE 54957**

zu V.1. ANLAGE: 2

Antragsteller: Automotive Wheels B.V

Radtyp: RG757

Stand: 24.07.2024



Seite: 10 von 72

Anzugsmoment; 166 erhöhtes Anzugsmoment; 204 X erhöhtes Anzugsmoment; 212 erhöhtes Anzugsmoment  
180 Nm für Typ : 639/2; 639/4; 639/5

Verkaufsbezeichnung: **A-Klasse**

Fahrzeugtyp	Betriebserlaubnis	kW	Reifen	Auflagen zu Reifen	Auflagen
F2A	e1*2007/46*1829*..	70 - 165	205/50R17 89	11A; 26N; 26P	Kombilimousine; Allradantrieb; Frontantrieb; inkl. Hybrid; 10B; 11B; 11G; 11H; 12A; 51A; 71A; 721; 725; 73C; 74A; 76S; 854; 855
			205/55R17 91	11A; 26N; 26P	
			215/50R17 91	11A; 245; 26B; 26J; 27I	
			225/50R17 94	11A; 24J; 248; 26B; 26J; 27I	
			235/45R17 94	11A; 245; 26B; 26J; 27I	
			245/45R17 95	11A; 24J; 248; 26B; 26J; 27I	
F2A	e1*2007/46*1829*..	70 - 165	205/50R17 91	11A; 26B; 26N	Limousine; Allradantrieb; Frontantrieb; inkl. Hybrid; 10B; 11B; 11G; 11H; 12A; 51A; 71A; 721; 725; 73C; 74A; 76S; 854; 855
			205/55R17 91	11A; 26B; 26N	
			215/50R17 91	11A; 26B; 26J; 27I	
			225/50R17 94	11A; 245; 248; 26B; 26J; 27H; 27I	
			235/45R17 94	11A; 26B; 26J; 27I	
169	e1*2001/116*0288*..	60 - 103	205/45R17 84	11A; 22I; 24J; 24M	10B; 11B; 11G; 11H; 12A; 51A; 71A; 721; 725; 73C; 74A
		60 - 142	205/45R17 84W	11A; 22I; 24J; 24M	
			205/45R17 88	11A; 22I; 24J; 24M	
			215/45R17 87	11A; 22I; 24J; 24M	
			225/45R17 90	11A; 21B; 22B; 24C; 24D	
176	e1*2007/46*0928*..	66 - 135	205/50R17 93	11A; 248; 26P	erhöhtes Anzugsmoment 160 Nm; A-Klasse; 10B; 11B; 11G; 11H; 12A; 51A; 71A; 721; 725; 729; 73C; 74A; 740; 76S; 855
			215/45R17 91		
			215/45R17 91		
		66 - 160	225/45R17 91	11A; 248; 26P	
			235/45R17 94	11A; 246; 248; 26P	
		155 - 160	205/50R17 93	11A; 248; 26P; 52J	
			215/45R17 91	52J	

Verkaufsbezeichnung: **B-Klasse**

Fahrzeugtyp	Betriebserlaubnis	kW	Reifen	Auflagen zu Reifen	Auflagen
245	e1*2001/116*0314*..	70 - 142	205/45R17 88		10B; 11B; 11G; 11H; 12A; 51A; 71A; 721; 725; 73C; 74A
			205/50R17 89	11A; 24J; 24M	
			215/45R17 87		
			225/45R17 90	11A; 24J; 24M	

S22 54957\*00

**Gutachten 24-00070-CX-GBM-00  
zur Erteilung der ABE 54957**

zu V.1. ANLAGE: 2

Antragsteller: Automotive Wheels B.V

Radtyp: RG757

Stand: 24.07.2024



Auto Service

Seite: 11 von 72

Verkaufsbezeichnung: **B-Klasse**

Fahrzeugtyp	Betriebserlaubnis	kW	Reifen	Auflagen zu Reifen	Auflagen
246	e1*2007/46*0751*..	66 - 155	205/50R17 93	11A; 26P	erhöhtes Anzugsmoment 160 Nm; B-Klasse ab Mj. 2011; nicht Natural Gas Drive; nicht Electric Drive; Kombi; Allradantrieb; Frontantrieb; 10B; 11B; 11G; 11H; 12A; 51A; 573; 71A; 721; 725; 729; 73C; 74A; 740; 76S; 855
			215/45R17 91	11A; 26P	
			225/45R17 91	11A; 26P	
			235/45R17 94	11A; 248; 26B; 26N	

Verkaufsbezeichnung: **B-Klasse, B 180 NGT, A-Klasse, CLA, GLA**

Fahrzeugtyp	Betriebserlaubnis	kW	Reifen	Auflagen zu Reifen	Auflagen
245G	e1*2001/116*0470*..	80 - 155	215/60R17 96		erhöhtes Anzugsmoment 160 Nm; nicht Sportfahrwerk; GLA; nicht Fahrdynamik Paket; nicht Offroad-Fahrwerk; Komfortfahrwerk; Allradantrieb; Frontantrieb; 10B; 11B; 11G; 11H; 12A; 51A; 71A; 721; 725; 73C; 74A; 740; 76S; 855
			225/55R17 97		
			225/60R17 99	11A; 271	
245G	e1*2001/116*0470*..	66 - 135	205/50R17 93	11A; 248; 26P	erhöhtes Anzugsmoment 160 Nm; A-Klasse; 10B; 11B; 11G; 11H; 12A; 51A; 71A; 721; 725; 729; 73C; 74A; 740; 76S; 855
			215/45R17 91		
			215/45R17 91		
		66 - 160	225/45R17 91	11A; 248; 26P	
			235/45R17 94	11A; 246; 248; 26P	
		155 - 160	205/50R17 93	11A; 248; 26P; 52J	
215/45R17 91	52J				
245G	e1*2001/116*0470*..	100 - 160	225/45R17 91	11A; 26B; 26N	erhöhtes Anzugsmoment 160 Nm; CLA; CLA Limousine; CLA Shooting brake; Kombilimousine; Limousine; Allradantrieb; 10B; 11B; 11G; 11H; 12A; 51A; 71A; 721; 725; 73C; 74A; 740; 76S; 855
			235/45R17 94	11A; 26B; 26J	

S22 54957\*00



**Gutachten 24-00070-CX-GBM-00  
zur Erteilung der ABE 54957**

zu V.1. ANLAGE: 2

Antragsteller: Automotive Wheels B.V

Radtyp: RG757

Stand: 24.07.2024



Auto Service

Seite: 12 von 72

Verkaufsbezeichnung: **B-Klasse, B 180 NGT, A-Klasse, CLA, GLA**

Fahrzeugtyp	Betriebserlaubnis	kW	Reifen	Auflagen zu Reifen	Auflagen
245G	e1*2001/116*0470*..	80 - 155	205/50R17 93	11A; 248; 26B; 26J	erhöhtes Anzugsmoment 160 Nm; CLA; Sportfahrwerk; CLA Limousine; CLA Shooting brake; Kombilimousine; Limousine; Frontantrieb; 10B; 11B; 11G; 11H; 12A; 51A; 71A; 721; 725; 73C; 74A; 740; 76S; 855
			215/45R17 91	11A; 248; 26B; 26N	
			225/45R17 91	11A; 248; 26B; 26N	
			235/45R17 94	11A; 24J; 248; 26B; 26J	
245G	e1*2001/116*0470*..	80 - 155	215/60R17 96		erhöhtes Anzugsmoment 160 Nm; nicht Sportfahrwerk; GLA; nicht Fahrdynamik Paket; Offroad- Fahrwerk; Allradantrieb; Frontantrieb; 10B; 11B; 11G; 11H; 12A; 51A; 71A; 721; 725; 73C; 74A; 740; 76S; 855
			225/55R17 97		
			225/60R17 99		
245G	e1*2001/116*0470*..	80 - 155	215/60R17 96		erhöhtes Anzugsmoment 160 Nm; Sportfahrwerk; GLA; nicht Offroad- Fahrwerk; Fahrdynamik- Paket; Allradantrieb; Frontantrieb; 10B; 11B; 11G; 11H; 12A; 51A; 71A; 721; 725; 73C; 74A; 740; 76S; 855
			225/55R17 97		
			225/60R17 99	11A; 271	
245G	e1*2001/116*0470*..	80 - 155	205/50R17 93	11A; 248; 26P	erhöhtes Anzugsmoment 160 Nm; CLA; nicht Sportfahrwerk; CLA Limousine; CLA Shooting brake; Kombilimousine; Limousine; Frontantrieb; 10B; 11B; 11G; 11H; 12A; 51A; 71A; 721; 725; 73C; 74A; 740; 76S; 855
			215/45R17 91	11A; 248; 26P	
			225/45R17 91	11A; 248; 26P	
			235/45R17 94	11A; 24J; 248; 26B; 26N	

§22 54957\*00

**Gutachten 24-00070-CX-GBM-00  
zur Erteilung der ABE 54957**

zu V.1. ANLAGE: 2

Antragsteller: Automotive Wheels B.V

Radtyp: RG757

Stand: 24.07.2024



Auto Service

Seite: 13 von 72

Verkaufsbezeichnung: **B-Klasse, B 180 NGT, A-Klasse, CLA, GLA**

Fahrzeugtyp	Betriebserlaubnis	kW	Reifen	Auflagen zu Reifen	Auflagen
245G	e1*2001/116*0470*..	65	205/50R17 93		erhöhtes Anzugsmoment 160 Nm; B-Klasse ab Mj. 2011; electric drive; Kombi; Frontantrieb; 10B; 11B; 11G; 11H; 12A; 51A; 71A; 721; 725; 729; 73C; 74A; 740; 76S; 855
			205/55R17 91		
			215/50R17 91		
			215/55R17 94		
			225/50R17	51G	
			235/45R17 94		
245G	e1*2001/116*0470*..	66 - 155	205/50R17 93	11A; 26P	erhöhtes Anzugsmoment 160 Nm; B-Klasse ab Mj. 2011; nicht Natural Gas Drive; nicht Electric Drive; Kombi; Allradantrieb; Frontantrieb; 10B; 11B; 11G; 11H; 12A; 51A; 573; 71A; 721; 725; 729; 73C; 74A; 740; 76S; 855
			215/45R17 91	11A; 26P	
			225/45R17 91	11A; 26P	
			235/45R17 94	11A; 248; 26B; 26N	

Verkaufsbezeichnung: **B-Klasse, GLB, GLA, EQA, EQB, AMG GLA, AMG GLB;**

Fahrzeugtyp	Betriebserlaubnis	kW	Reifen	Auflagen zu Reifen	Auflagen
F2B	e1*2007/46*1909*..	70 - 165	205/55R17 95	11A; 26B; 26N	B-Klasse; Kombilimousine; Allradantrieb; Frontantrieb; Verbundlenkerhinterachse; Mehrlenkerhinterachse; inkl. Hybrid; 10B; 11B; 11G; 11H; 12A; 51A; 71A; 721; 725; 73C; 74A; 76S; 854; 855
F2B	e1*2007/46*1909*..	85 - 165	215/65R17 99		GLB-KLASSE; Allradantrieb; Frontantrieb; 10B; 11B; 11G; 11H; 12A; 51A; 71A; 721; 725; 73C; 74A; 76S; 854; 855
			225/65R17 101	11A; 26P	
			235/60R17 102	11A; 26P	
			245/55R17 102	11A; 24J; 24M; 26B	
			255/55R17 104	11A; 24J; 24M; 26B	
F2B	e1*2007/46*1909*..	85 - 165	215/65R17 99	11A; 26P	GLA-KLASSE; Allradantrieb; Frontantrieb; inkl. Hybrid; 10B; 11B; 11G; 11H; 12A; 51A; 71A; 721; 725; 73C; 74A; 76S; 854; 855
			225/60R17 99	11A; 24J; 248; 26P	
			225/65R17 101	11A; 24J; 248; 26P	
			235/60R17 102	11A; 24J; 248; 26B	
			245/55R17 102	11A; 24J; 24M; 26B	
			255/55R17 104	11A; 24C; 244; 247; 26B	

S22 54957\*00

**Gutachten 24-00070-CX-GBM-00**  
**zur Erteilung der ABE 54957**

zu V.1. ANLAGE: 2

Antragsteller: Automotive Wheels B.V

Radtyp: RG757

Stand: 24.07.2024



Auto Service

Seite: 14 von 72

Verkaufsbezeichnung: **C-Klasse**

Fahrzeugtyp	Betriebserlaubnis	kW	Reifen	Auflagen zu Reifen	Auflagen
R2CS	e1*2018/858*00017*..	145 -150	225/50R17 94	GCF; 11A; 26P; 57E	C 300 e; C 300 de; C 300 de 4MATIC; Kombilimousine; Allradantrieb; Heckantrieb; Hybrid; 10B; 11B; 11G; 11H; 12A; 51A; 71A; 721; 725; 73C; 74A; 76A; 76S; FKA
R2CS	e1*2018/858*00017*..	147 -150	225/55R17 97	12R	All-Terrain; Allradantrieb; 10B; 11B; 11G; 11H; 51A; 71A; 721; 725; 73C; 74A; 76S
R2CS	e1*2018/858*00017*..	145 -150	245/45R17 99	YEI; 11A; 26P; 57E	C 300 e; C 300 de; C 300 de 4MATIC; Kombilimousine; Allradantrieb; Heckantrieb; Hybrid; 10B; 11B; 11G; 11H; 12A; 51A; 71A; 721; 725; 73C; 74A; 76A; 76S; FKA
R2CS	e1*2018/858*00017*..	120 -150	205/55R17 95	12Q; 5HR	nicht All-Terrain; nicht C 300 e; nicht C 300 de; nicht C 300 de 4MATIC; Kombilimousine; Allradantrieb; Heckantrieb; 10B; 11B; 11G; 11H; 51A; 71A; 721; 725; 73C; 74A; 76S
			215/55R17 98	12A	
		120 -195	225/50R17 98	11A; 12A; 26P	
			235/45R17 97	12A	
			245/45R17 99	11A; 12A; 26P	
R2CS	e1*2018/858*00017*..	145 -150	225/50R17 94	GCF; 11A; 26P; 57E	C 300 e; C 300 de; C 300 de 4MATIC; Kombilimousine; Allradantrieb; Heckantrieb; Hybrid; 10B; 11B; 11G; 11H; 12A; 51A; 71A; 721; 725; 73C; 74A; 76A; 76S; 97G; FKA
R2CS	e1*2018/858*00017*..	145 -150	245/45R17 99	YEI; 5JK; 57F	C 300 e; C 300 de; C 300 de 4MATIC; Kombilimousine; Allradantrieb; Heckantrieb; Hybrid; 10B; 11B; 11G; 11H; 12A; 51A; 71A; 721; 725; 73C; 74A; 76B; 76S; FKA

§22 54957\*00

**Gutachten 24-00070-CX-GBM-00  
zur Erteilung der ABE 54957**

zu V.1. ANLAGE: 2

Antragsteller: Automotive Wheels B.V

Radtyp: RG757

Stand: 24.07.2024



Auto Service

Seite: 15 von 72

Verkaufsbezeichnung: **C-Klasse**

Fahrzeugtyp	Betriebserlaubnis	kW	Reifen	Auflagen zu Reifen	Auflagen
R2CS	e1*2018/858*00017*..	145 -150	245/45R17 99	GCF; 5JK; 57F	C 300 e; C 300 de; C 300 de 4MATIC; Kombilimousine; Allradantrieb; Heckantrieb; Hybrid; 10B; 11B; 11G; 11H; 12A; 51A; 71A; 721; 725; 73C; 74A; 76B; 76S; FKA
R2CW	e1*2018/858*00016*..	120 -150	205/55R17 95	12Q; 5HR	nicht C 300 e; nicht C 300 e 4MATIC; nicht C 400 e 4MATIC; nicht C 300 de; nicht C 300 de 4MATIC; Limousine; Allradantrieb; Heckantrieb; 10B; 11B; 11G; 11H; 51A; 71A; 721; 725; 73C; 74A; 76S
			215/55R17 98	12A	
		120 -195	225/50R17 98	11A; 12A; 26P	
			235/45R17 97	12A	
R2CW	e1*2018/858*00016*..	145 -185	245/45R17 99	11A; 12A; 26P	C 300 e; C 300 e 4MATIC; C 400 e 4MATIC; C 300 de; C 300 de 4MATIC; Limousine; Allradantrieb; Heckantrieb; Hybrid; 10B; 11B; 11G; 11H; 12A; 51A; 71A; 721; 725; 73C; 74A; 76A; 76S; FKA
			225/50R17 94	GCF; 11A; 26P; 57E	
R2CW	e1*2018/858*00016*..	145 -185	245/45R17 99	YEI; 11A; 26P; 57E	C 300 e; C 300 e 4MATIC; C 400 e 4MATIC; C 300 de; C 300 de 4MATIC; Limousine; Allradantrieb; Heckantrieb; Hybrid; 10B; 11B; 11G; 11H; 12A; 51A; 71A; 721; 725; 73C; 74A; 76A; 76S; FKA
R2CW	e1*2018/858*00016*..	145 -185	245/45R17 99	GCF; 5JK; 57F	C 300 e; C 300 e 4MATIC; C 400 e 4MATIC; C 300 de; C 300 de 4MATIC; Limousine; Allradantrieb; Heckantrieb; Hybrid; 10B; 11B; 11G; 11H; 12A; 51A; 71A; 721; 725; 73C; 74A; 76B; 76S; FKA

S22 54957\*00

**Gutachten 24-00070-CX-GBM-00**  
**zur Erteilung der ABE 54957**

zu V.1. ANLAGE: 2

Antragsteller: Automotive Wheels B.V

Radtyp: RG757

Stand: 24.07.2024



Auto Service

Seite: 16 von 72

Verkaufsbezeichnung: **C-Klasse**

Fahrzeugtyp	Betriebserlaubnis	kW	Reifen	Auflagen zu Reifen	Auflagen		
R2CW	e1*2018/858*00016*..	145 -185	245/45R17 99	YEI; 5JK; 57F	C 300 e; C 300 e 4MATIC; C 400 e 4MATIC; C 300 de; C 300 de 4MATIC; Limousine; Allradantrieb; Heckantrieb; Hybrid; 10B; 11B; 11G; 11H; 12A; 51A; 71A; 721; 725; 73C; 74A; 76B; 76S; FKA		
R2CW	e1*2018/858*00016*..	145 -185	225/50R17 94	GCF; 11A; 26P; 57E	C 300 e; C 300 e 4MATIC; C 400 e 4MATIC; C 300 de; C 300 de 4MATIC; Limousine; Allradantrieb; Heckantrieb; Hybrid; 10B; 11B; 11G; 11H; 12A; 51A; 71A; 721; 725; 73C; 74A; 76A; 76S; 97G; FKA		
204	e1*2001/116*0431*..	135 -190	225/50R17 98Y	11A; 245; 26N; 26P	erhöhtes Anzugsmoment 155 Nm; Nur Baureihe 205; Cabrio; Kombilimousine; Coupe; Limousine; Allradantrieb; Heckantrieb; nur Hybrid; 10B; 11B; 11G; 11H; 12A; 51A; 71A; 721; 725; 73C; 74A; 740; 76S; 83P; 854; 862; 98A		
204 K	e1*2001/116*0457*..		235/45R17 97	11A; 26P; 5IM			
			245/45R17 99	11A; 245; 26N; 26P			
204	e1*2001/116*0431*..	85 - 155	205/55R17 95	nicht Coupe; nicht Allradantrieb; 11A; 26P	erhöhtes Anzugsmoment 155 Nm; Nur Baureihe 205; Cabrio; Kombilimousine; Coupe; Limousine; Allradantrieb; Heckantrieb; nicht Hybrid; 10B; 11B; 11G; 11H; 12A; 51A; 71A; 721; 725; 73C; 74A; 740; 76S; 83P; 854; 862; 98A		
204 K	e1*2001/116*0457*..		215/50R17 95	nicht Coupe; nicht Allradantrieb; 11A; 26P			
			215/55R17 94	nicht Coupe; nicht Allradantrieb; 11A; 26P			
			85 - 245	225/50R17 98		11A; 245; 26N; 26P; 67T	
				235/45R17 94Y		11A; 26P	
				245/45R17 95Y		11A; 245; 26N; 26P	

§22 54957\*00

**Gutachten 24-00070-CX-GBM-00  
zur Erteilung der ABE 54957**

zu V.1. ANLAGE: 2

Antragsteller: Automotive Wheels B.V

Radtyp: RG757

Stand: 24.07.2024



Auto Service

Seite: 17 von 72

Verkaufsbezeichnung: **C-Klasse**

Fahrzeugtyp	Betriebserlaubnis	kW	Reifen	Auflagen zu Reifen	Auflagen
204	e1*2001/116*0431*..	120 -225	225/45R17 91 235/45R17 94		Nur Baureihe 204; Nur 4-MATIC; Limousine; 10B; 11B; 11G; 11H; 12A; 51A; 71A; 721; 725; 729; 73C; 74A; 76S; 83P; 854; 862; 98A
204	e1*2001/116*0431*..	115 -225	225/45R17 91 235/45R17 94	11A; 26P 11A; 26P	bis e1*2001/116*0431*36; Coupe; Heckantrieb; 10B; 11B; 11G; 11H; 12A; 51A; 71A; 721; 725; 729; 73C; 74A; 76S; 83P; 854; 862; 98A
204	e1*2001/116*0431*..	88 -225	225/45R17 94 235/45R17 94		Nur Baureihe 204; Limousine; Heckantrieb; 10B; 11B; 11G; 11H; 12A; 51A; 71A; 721; 725; 73C; 74A; 76S; 83P; 854; 862; 98A
204 K	e1*2001/116*0457*..	88 -225	225/45R17 91Y 235/45R17 97	11A; 24J; 24M	bis e1*2001/116*0457*24; Kombi; Heckantrieb; 10B; 11B; 11G; 11H; 12A; 51A; 71A; 721; 725; 73C; 74A; 76S; 83P; 854
204 K	e1*2001/116*0457*..	120 -170	225/45R17 94 235/45R17 94	GA1 11A; 24J; 24M	Nur 4-MATIC; bis e1*2001/116*0457*24; Kombi; 10B; 11B; 11G; 11H; 12A; 51A; 71A; 721; 725; 729; 73C; 74A; 76S; 83P; 854

Verkaufsbezeichnung: **CLA**

Fahrzeugtyp	Betriebserlaubnis	kW	Reifen	Auflagen zu Reifen	Auflagen
F2CLA	e1*2007/46*1912*..	85 - 165	205/55R17 95 215/50R17 95 215/55R17 94 225/50R17 94 235/45R17 94 235/50R17 96 245/45R17 95	11A; 248; 26P 11A; 248; 26P; 27I 11A; 248; 26P; 27I 11A; 24J; 248; 26B; 26N; 27I 11A; 248; 26P; 27I 11A; 24J; 244; 26B; 26N; 27B; 27H 11A; 24J; 248; 26B; 26N; 27I	Kombi; Limousine; Allradantrieb; Frontantrieb; inkl. Hybrid; 10B; 11B; 11G; 11H; 12A; 51A; 71A; 721; 725; 73C; 74A; 76S; 854; 855

S22 54957\*00

**Gutachten 24-00070-CX-GBM-00  
zur Erteilung der ABE 54957**

zu V.1. ANLAGE: 2

Antragsteller: Automotive Wheels B.V

Radtyp: RG757

Stand: 24.07.2024



Auto Service

Seite: 18 von 72

Verkaufsbezeichnung: **CLA-Klasse**

Fahrzeugtyp	Betriebserlaubnis	kW	Reifen	Auflagen zu Reifen	Auflagen
117	e1*2007/46*1007*..	80 - 155	205/50R17 93	11A; 248; 26P	erhöhtes Anzugsmoment 160 Nm; CLA; nicht Sportfahrwerk; CLA Limousine; CLA Shooting brake; Kombilimousine; Limousine; Frontantrieb; 10B; 11B; 11G; 11H; 12A; 51A; 71A; 721; 725; 73C; 74A; 740; 76S; 855
			215/45R17 91	11A; 248; 26P	
			225/45R17 91	11A; 248; 26P	
			235/45R17 94	11A; 24J; 248; 26B; 26N	
117	e1*2007/46*1007*..	80 - 155	205/50R17 93	11A; 248; 26B; 26J	erhöhtes Anzugsmoment 160 Nm; CLA; Sportfahrwerk; CLA Limousine; CLA Shooting brake; Kombilimousine; Limousine; Frontantrieb; 10B; 11B; 11G; 11H; 12A; 51A; 71A; 721; 725; 73C; 74A; 740; 76S; 855
			215/45R17 91	11A; 248; 26B; 26N	
			225/45R17 91	11A; 248; 26B; 26N	
			235/45R17 94	11A; 24J; 248; 26B; 26J	

Verkaufsbezeichnung: **CL-KLASSE**

Fahrzeugtyp	Betriebserlaubnis	kW	Reifen	Auflagen zu Reifen	Auflagen
215	e1*98/14*0113*..	220 - 326	225/55R17	11A; 21B; 51G	10B; 10S; 11G; 11H; 12A; 51A; 71A; 721; 725; 729; 73C; 74A; 76S

Verkaufsbezeichnung: **E-Klasse**

Fahrzeugtyp	Betriebserlaubnis	kW	Reifen	Auflagen zu Reifen	Auflagen
R1EC	e1*2007/46*1666*..	120 - 220	225/50R17 93W	12O	erhöhtes Anzugsmoment 170 Nm; Coupé; Cabrio; Allradantrieb; Heckantrieb; 10B; 11B; 11G; 11H; 51A; 71A; 721; 725; 73C; 74A; 740; 76S; 83A; 854
			225/55R17 97W	12O	
			235/50R17 96W	11A; 12A; 26P	

**Gutachten 24-00070-CX-GBM-00**  
**zur Erteilung der ABE 54957**

zu V.1. ANLAGE: 2

Antragsteller: Automotive Wheels B.V

Radtyp: RG757

Stand: 24.07.2024



Auto Service

Seite: 19 von 72

Verkaufsbezeichnung: **E-Klasse**

Fahrzeugtyp	Betriebserlaubnis	kW	Reifen	Auflagen zu Reifen	Auflagen
212	e1*2001/116*0501*..	110 -220	215/55R17 98	12O	erhöhtes Anzugsmoment 170 Nm; Baureihe W213; nicht E300de; Allradantrieb; Heckantrieb; 10B; 11B; 11G; 11H; 51A; 71A; 721; 725; 73C; 74A; 740; 76S; 83A; 843; 854
			225/50R17 98	12O	
			225/55R17 97	12O	
			235/50R17 100	11A; 12A; 26P	
212	e1*2001/116*0501*..	100 -150	225/50R17 94W		Baureihe W212; nicht AMG-Paket; Stufenheck; Heckantrieb; 10B; 11B; 11G; 11H; 12A; 51A; 71A; 721; 725; 729; 73C; 74A; 76S; 76T; 83A; 843; 854
			235/45R17 94W	51J	
		100 -225	225/50R17 94Y		
			235/45R17 94Y	57E; 57W	
			245/45R17 95W	5HR	
			245/45R17 95Y		

Verkaufsbezeichnung: **E-Klasse COUPE, CABRIO**

Fahrzeugtyp	Betriebserlaubnis	kW	Reifen	Auflagen zu Reifen	Auflagen
207	e1*2001/116*0502*..	120 -215	205/50R17 93Y	51J	Coupe; Heckantrieb; 10B; 11B; 11G; 11H; 12A; 51A; 71A; 721; 725; 729; 73C; 74A; 76S
			225/45R17 91Y	51J	
			235/45R17 94	GCN; 68A	
		225 -245	235/45R17 94	GCN	
207	e1*2001/116*0502*..	120 -215	235/45R17 94	GCN	Cabrio; Heckantrieb; 10B; 11B; 11G; 11H; 12A; 51A; 71A; 721; 725; 729; 73C; 74A; 76S
		120 -245	235/45R17 97	GCN	

Verkaufsbezeichnung: **E-Klasse (212) KOMBI**

Fahrzeugtyp	Betriebserlaubnis	kW	Reifen	Auflagen zu Reifen	Auflagen
212K	e1*2007/46*0200*..	100 -150	235/45R17 97Y		Kombi; Heckantrieb; 10B; 11B; 11G; 11H; 12A; 51A; 71A; 721; 725; 729; 73C; 74A; 76S; 76T
		100 -225	225/50R17 98Y		
			235/45R17 97	57E; 57W	
			245/45R17 99		

§22 54957\*00



**Gutachten 24-00070-CX-GBM-00  
zur Erteilung der ABE 54957**

zu V.1. ANLAGE: 2

Antragsteller: Automotive Wheels B.V

Radtyp: RG757

Stand: 24.07.2024



Auto Service

Seite: 20 von 72

Verkaufsbezeichnung: **GLC-Klasse, GLK-Klasse, EQC-Klasse**

Fahrzeugtyp	Betriebserlaubnis	kW	Reifen	Auflagen zu Reifen	Auflagen
204 X	e1*2001/116*0480*..	100 - 225	235/55R17 99		erhöhtes Anzugsmoment 170 Nm; GLK-Klasse; Allradantrieb; Heckantrieb; 10B; 11B; 11G; 11H; 12A; 51A; 71A; 721; 725; 73C; 74A; 740; 760; 854; 862; DEN
			235/60R17 102	GCQ	
			245/55R17 102	11A; 24J; 24M	
			255/55R17 104	GCQ; 11A; 24M; 57F	

Verkaufsbezeichnung: **Marco Polo,V-Klasse,Vito,(e-)Vito Tourer, EQV**

Fahrzeugtyp	Betriebserlaubnis	kW	Reifen	Auflagen zu Reifen	Auflagen
639/2	e1*2007/46*0457*..	65 - 176	215/60R17 100	5KA	V-Klasse; Vito; Vito Tourer; Vito Mixto; ab e1*2007/46*0459*06; ab e1*2007/46*0458*08; ab e1*2007/46*0457*09; Marco Polo; EQV; Allradantrieb; Frontantrieb; Heckantrieb; inkl. Elektro; 10B; 11B; 11G; 11H; 12A; 51A; 71A; 721; 725; 73C; 74A; 76S
			225/55R17 104	11A; 245; 248	
			225/60R17 99	11A; 245; 248; 5JK	
			235/50R17 100	11A; 24J; 248; 5KA	
			235/55R17 103	11A; 24J; 248; 5LK	
			245/55R17 106	11A; 24J; 248	

Verkaufsbezeichnung: **MERCEDES R-Klasse**

Fahrzeugtyp	Betriebserlaubnis	kW	Reifen	Auflagen zu Reifen	Auflagen
251	e1*2001/116*0341*..	140 - 200	235/65R17 104	11A; 24J; 24M	10B; 11B; 11G; 11H; 12A; 51A; 71A; 721; 725; 73C; 74A; 76S; 855
			245/65R17 107	11A; 24J; 24M	
			255/60R17 106	11A; 24D; 24J	
			265/60R17 108	11A; 24C; 24D	

Verkaufsbezeichnung: **MERCEDES VITO**

Fahrzeugtyp	Betriebserlaubnis	kW	Reifen	Auflagen zu Reifen	Auflagen
638	e9*2001/116*0005*.., e9*93/81*0005*.., e9*98/14*0005*..	58 - 105	235/45R17 97	11A; 22B; 22F; 24C; 24D; 367	10B; 11B; 11G; 11H; 12A; 51A; 71A; 721; 725; 73C; 74A
			245/45R17	VE2; 11A; 22B; 22F; 24C; 24D; 367	
			245/45R17-99	11A; 22B; 22F; 24C; 24D; 367	
638/1	K393	58 - 105	245/45R17	VE2; 11A; 22B; 22F; 24C; 24D; 367	Lkw geschl. Kasten; 10B; 11B; 11G; 11H; 12A; 51A; 71A; 721; 725; 73C; 74A; 77E
			245/45R17-99	11A; 22B; 22F; 24C; 24D; 367	

**Gutachten 24-00070-CX-GBM-00  
zur Erteilung der ABE 54957**

zu V.1. ANLAGE: 2

Antragsteller: Automotive Wheels B.V

Radtyp: RG757

Stand: 24.07.2024



Auto Service

Seite: 21 von 72

Verkaufsbezeichnung: **MERCEDES VITO**

Fahrzeugtyp	Betriebserlaubnis	kW	Reifen	Auflagen zu Reifen	Auflagen
638/2	e9*2001/116*0020*.. e9*95/54*0020*.. e9*98/14*0020*..	72 - 128	235/45R17 97	11A; 22B; 22F; 24C; 24D	10B; 11B; 11G; 11H; 12A; 51A; 71A; 721; 725; 73C; 74A
			245/45R17-95	11A; 22B; 22F; 24C; 24D; 5HR	
			245/45R17-99	11A; 22B; 22F; 24C; 24D	

Verkaufsbezeichnung: **MERCEDES-BENZ BAUREIHE 124**

Fahrzeugtyp	Betriebserlaubnis	kW	Reifen	Auflagen zu Reifen	Auflagen
124 C	E499/1	100 - 110	225/45R17	10N; 51G	Nacharbeit ab Werk; Fahrwerksänderung ab Werk; 10B; 11B; 11G; 11H; 12A; 51A; 71A; 721; 725; 73C; 74A; DBW
		162	225/45R17	10N; 51G	
124 C	E499/1	97 - 132	225/45R17	10N; 51G	Nacharbeit ab Werk; Fahrwerksänderung ab Werk; 10B; 11B; 11G; 11H; 12A; 51A; 71A; 721; 725; 73C; 74A; DBW
124 T	E081/1	200	225/45R17	10N; 51G	Kombi Ausf. E36 AMG; Heckantrieb; 10B; 11B; 11G; 11H; 12A; 51A; 71A; 721; 725; 73C; 74A; 77E
			225/45R17	51G; 52J	
124 T	E081/1	83 - 142	225/45R17	10N; 51G	Nacharbeit ab Werk; Heckantrieb; Fahrwerksänderung ab Werk; 10B; 11B; 11G; 11H; 12A; 51A; 71A; 721; 725; 73C; 74A; 77E
		162	225/45R17	10N; 51G	
124 T	E081/1	83 - 145	225/45R17	10N; 51G	Nacharbeit ab Werk; Heckantrieb; Fahrwerksänderung ab Werk; 10B; 11B; 11G; 11H; 12A; 51A; 71A; 721; 725; 73C; 74A; 77E

Verkaufsbezeichnung: **M-Klasse**

Fahrzeugtyp	Betriebserlaubnis	kW	Reifen	Auflagen zu Reifen	Auflagen
163	e1*96/79*0083*..	110 - 160	255/60R17	11A; 24N; 51G	erhöhtes Anzugsmoment 170 Nm; 10B; 10S; 11B; 11G; 11H; 12K; 51A; 71A; 721; 725; 729; 73C; 74A; 740; 76R; 76S; 76T; BE0; DEB; VFZ

§22 54957\*00

**Gutachten 24-00070-CX-GBM-00  
zur Erteilung der ABE 54957**

zu V.1. ANLAGE: 2

Antragsteller: Automotive Wheels B.V

Radtyp: RG757

Stand: 24.07.2024



Auto Service

Seite: 22 von 72

Verkaufsbezeichnung: **M-Klasse**

Fahrzeugtyp	Betriebserlaubnis	kW	Reifen	Auflagen zu Reifen	Auflagen
164	e1*2001/116*0315*..	140 -200	235/65R17	51G	10B; 11B; 11G; 11H; 12A; 51A; 71A; 721; 725; 73C; 74A; 76S; 862

Verkaufsbezeichnung: **M-Klasse, GL-Klasse, GLE-Klasse, GLS**

Fahrzeugtyp	Betriebserlaubnis	kW	Reifen	Auflagen zu Reifen	Auflagen
166	e1*2007/46*0598*..	150 -190	235/65R17 104	12T	erhöhtes Anzugsmoment 170 Nm; M-Klasse; nicht GLE Coupé; GLE SUV; nicht GL-Klasse; nicht GLS; Allradantrieb; 10B; 11B; 11G; 11H; 51A; 573; 71A; 721; 725; 729; 73C; 74A; 740; 76S; 855; BES
			245/65R17 107	12O	
			255/60R17 106	11A; 12N; 246; 248	
			265/60R17 108	11A; 12A; 246; 248	
			275/55R17 109	11A; 12A; 24J; 244; 247	

Verkaufsbezeichnung: **S- / CL-Klasse**

Fahrzeugtyp	Betriebserlaubnis	kW	Reifen	Auflagen zu Reifen	Auflagen
140	e1*96/27*0056*..., F690	110 -300	245/50R17 99Y		10B; 11B; 11G; 11H; 12A; 51A; 71A; 721; 725; 73C; 74A; 76S
140 C	e1*96/27*0057*..., G165	205 -290	245/50R17 99Y		10B; 11B; 11G; 11H; 12A; 51A; 71A; 721; 725; 73C; 74A; 76S; 77E

Verkaufsbezeichnung: **S-Klasse**

Fahrzeugtyp	Betriebserlaubnis	kW	Reifen	Auflagen zu Reifen	Auflagen
220	e1*97/27*0099*..	145 -326	225/55R17	51G	Nicht für Fz. m. Länge 6158 mm; nicht für gepanzerte Fz; Heckantrieb; 10B; 10S; 11G; 11H; 12A; 51A; 71A; 721; 725; 729; 73C; 74A; 76S; 854
220	e1*97/27*0099*..	145 -225	225/55R17-97		Nicht für Fz. m. Länge 6158 mm; nicht für gepanzerte Fz; Heckantrieb; 10B; 10S; 11B; 11G; 11H; 12A; 51A; 71A; 721; 725; 729; 73C; 74A; 76S; 854

S22 54957\*00

**Gutachten 24-00070-CX-GBM-00  
zur Erteilung der ABE 54957**

zu V.1. ANLAGE: 2

Antragsteller: Automotive Wheels B.V

Radtyp: RG757

Stand: 24.07.2024



Auto Service

Seite: 23 von 72

Verkaufsbezeichnung: **S-Klasse**

Fahrzeugtyp	Betriebserlaubnis	kW	Reifen	Auflagen zu Reifen	Auflagen
220	e1*97/27*0099*..	180 -225	225/55R17	51G	Nicht für Fz. m. Länge 6158 mm; nicht für gepanzerte Fz; Nur 4-MATIC; 10B; 10S; 11B; 11G; 11H; 12A; 51A; 71A; 721; 725; 729; 73C; 74A; 76S; 854
			235/50R17 96Y	51J	
220	e1*97/27*0099*..	145 -165	225/55R17-97		Nicht für Fz. m. Länge 6158 mm; Heckantrieb; 10B; 10S; 11B; 11G; 11H; 12A; 51A; 71A; 721; 725; 729; 73C; 74A; 76S; 854; MBN

Verkaufsbezeichnung: **SLK / SLC**

Fahrzeugtyp	Betriebserlaubnis	kW	Reifen	Auflagen zu Reifen	Auflagen
172	e1*2007/46*0548*..	115 -225	205/50R17 89		Cabrio; Heckantrieb; 10B; 11B; 11G; 11H; 12K; 51A; 71A; 721; 725; 729; 73C; 74A; 76S
			215/45R17 87		
			225/45R17	51G	

Verkaufsbezeichnung: **VITO**

Fahrzeugtyp	Betriebserlaubnis	kW	Reifen	Auflagen zu Reifen	Auflagen
639/4	L275	65 -170	225/55R17	11A; 24J; 24M; 51G	10B; 11B; 11G; 11H; 12A; 51A; 71A; 721; 725; 73C; 74A; 77E
			235/55R17 99W	11A; 24D; 24J; 54A	
			245/45R17 99W	11A; 24D; 24J	
639/4 639/5	e1*2007/46*0458*.. e1*2007/46*0459*.. L720	70 -165	225/55R17 101	11A; 24J; 244; 5KK	bis e1*2007/46*0459*05; bis e1*2007/46*0458*07; Allradantrieb; Heckantrieb; 10B; 11B; 11G; 11H; 12A; 51A; 71A; 721; 725; 73C; 74A
			70 -190	225/55R17	
		235/55R17 103		11A; 24C; 244; 247; 54A	
		235/55R17 99W		11A; 24C; 244; 247; 5JK; 54A	
		190	225/55R17 101W	11A; 24J; 244; 5KK	

Verkaufsbezeichnung: **VITO, VIANO**

Fahrzeugtyp	Betriebserlaubnis	kW	Reifen	Auflagen zu Reifen	Auflagen
639	e9*2001/116*0048*..	65 -170	225/55R17	11A; 24J; 24M; 51G	Heckantrieb; 10B; 11B; 11G; 11H; 12A; 51A; 71A; 721; 725; 73C; 74A
			235/55R17 99W	11A; 24D; 24J; 54A	
			245/45R17 99W	11A; 24D; 24J	

**Gutachten 24-00070-CX-GBM-00  
zur Erteilung der ABE 54957**

zu V.1. ANLAGE: 2

Antragsteller: Automotive Wheels B.V

Radtyp: RG757

Stand: 24.07.2024



Auto Service

Seite: 24 von 72

Verkaufsbezeichnung: **VITO, VIANO**

Fahrzeugtyp	Betriebserlaubnis	kW	Reifen	Auflagen zu Reifen	Auflagen
639/2	e1*2007/46*0457*..	70 - 165	225/55R17 101	11A; 24J; 244; 5KK	bis
		70 - 190	225/55R17	11A; 24J; 244; 51G	e1*2007/46*0457*08; Allradantrieb; Heckantrieb; 10B; 11B; 11G; 11H; 12A; 51A; 71A; 721; 725; 73C; 74A
			235/55R17 103	11A; 24C; 244; 247; 54A	
			235/55R17 99W	11A; 24C; 244; 247; 5JK; 54A	
			245/45R17 99W	11A; 24J; 244; 5JK	
190	225/55R17 101W	11A; 24J; 244; 5KK			

Verkaufsbezeichnung: **V-Klasse, Vito, Vito Tourer**

Fahrzeugtyp	Betriebserlaubnis	kW	Reifen	Auflagen zu Reifen	Auflagen
639/4	e1*2007/46*0458*..	65 - 176	215/60R17 100	5KA	V-Klasse; Vito; Vito Tourer; Vito Mixto; ab e1*2007/46*0459*06; ab e1*2007/46*0458*08; ab e1*2007/46*0457*09; Marco Polo; Allradantrieb; Frontantrieb; Heckantrieb; inkl. Elektro; 10B; 11B; 11G; 11H; 12A; 51A; 71A; 721; 725; 73C; 74A; 76S
639/5	e1*2007/46*0459*..		225/55R17 104	11A; 245; 248	
			225/60R17 99	11A; 245; 248; 5JK	
			235/50R17 100	11A; 24J; 248; 5KA	
			235/55R17 103	11A; 24J; 248; 5LK	
		245/55R17 106	11A; 24J; 248		

**Verwendungsbereich/Fz-Hersteller : Nissan International S. A.**

Befestigungsteile : Kegelbundschauben M14x1,5, Schaftl. 28,2 mm, Kegelw. 60 Grad

Zubehör : B13

Anzugsmoment der Befestigungsteile : 130 Nm

Verkaufsbezeichnung: **Infiniti Q30, Infiniti Q30S, Infiniti QX30**

Fahrzeugtyp	Betriebserlaubnis	kW	Reifen	Auflagen zu Reifen	Auflagen
H15	e11*2007/46*2977*.., e5*2007/46*1030*..	80 - 155	215/60R17	51G	Q30; Allradantrieb; Frontantrieb; 10B; 11B; 11G; 11H; 12A; 51A; 71A; 721; 725; 73C; 74A; 76S
			225/55R17 97	11A; 26P; 27H	
H15	e11*2007/46*2977*.., e5*2007/46*1030*..	125	215/60R17 96		QX30; Allradantrieb; 10B; 11B; 11G; 11H; 12A; 51A; 71A; 721; 725; 73C; 74A; 76S
			225/55R17 97		
			225/60R17 99		

**Verwendungsbereich/Fz-Hersteller : Ssangyong Motor Co., Ltd.**

Befestigungsteile : Kegelbundschauben M12x1,5, Schaftl. 28,2 mm, Kegelw. 60 Grad,  
für Typ : CW (Kugelbund)

**Gutachten 24-00070-CX-GBM-00  
zur Erteilung der ABE 54957**

zu V.1. ANLAGE: 2

Antragsteller: Automotive Wheels B.V

Radtyp: RG757

Stand: 24.07.2024



Zubehör : B13

Befestigungsteile : Kegelbundschrauben M12x1,5, Schaftl. 28,2 mm, Kegelw. 60 Grad,  
für Typ : CW

Zubehör : B13

Anzugsmoment der Befestigungsteile : 130 Nm

Verkaufsbezeichnung: **Korando, Torres**

Fahrzeugtyp	Betriebserlaubnis	kW	Reifen	Auflagen zu Reifen	Auflagen
CW	e8*2007/46*0360*..	120	225/60R17 99		Torres; mit Radhausverbreiterung (Flap) Serie; nicht Elektro; 10B; 11B; 11G; 11H; 12A; 51A; 71A; 721; 725; 73C; 74A; 76S
			225/65R17 101		
			235/60R17 102	11A; 27I	
CW	e8*2007/46*0360*..	100 -120	225/60R17 99		Korando; nicht Elektro; 10B; 11B; 11G; 11H; 12A; 51A; 71A; 721; 725; 73C; 74A; 76S
			225/65R17 101		
			235/55R17 99		
			235/60R17 102		

**Auflagen**

- 10B) Die mindestens erforderlichen Geschwindigkeitsbereiche der zu verwendenden Reifen sind, mit Ausnahme der Reifen mit M+S-Profil, den Fahrzeugpapieren zu entnehmen. Die für M+S Reifen zulässige Höchstgeschwindigkeit ist im Blickfeld des Fahrzeugführer sinnfällig anzugeben und im Betrieb nicht zu überschreiten. Die zulässige Achslast des Fahrzeuges darf nicht größer sein als das Zweifache der auf Seite 1 dieser Anlage angegebenen Radlast unter Berücksichtigung des angegebenen Abrollumfanges. Der beim Reifen angeführte Lastindex beschreibt die mindesterforderliche Tragfähigkeit, es sind Reifen mit höherem Lastindex zulässig, die max. Achslast ist mit diesem Lastindex zu vergleichen wodurch eventuell vorhandene Achslastaufgaben entfallen können.
- 10N) Gegebenenfalls aufgeführte Fabrikatsbindungen/-empfehlungen in den Fahrzeugpapieren bzw. der Betriebsanleitung sind zu beachten oder es dürfen nur die vom Fahrzeughersteller freigegebenen Reifenfabrikate verwendet werden.
- 10S) Der serienmäßige Nenndurchmesser der Sommer- bzw. Winterbereifung darf nicht unterschritten werden.
- 11A) Der vorschriftsmäßige Zustand des Fahrzeuges ist durch einen amtlich anerkannten Sachverständigen oder Prüfer für den Kraftfahrzeugverkehr oder einen Prüferingenieur einer Überwachungsorganisation oder einen Angestellten nach Abschnitt 4 der Anlage VIIIb zur StVZO unter Angabe von FAHRZEUGHERSTELLER, FAHRZEUGTYP und FAHRZEUGIDENTIFIZIERUNGNUMMER auf einem Nachweis entsprechend dem im Beispielkatalog zum §19 StVZO veröffentlichten Muster bescheinigen zu lassen.
- 11B) Wird eine in diesem Gutachten aufgeführte Reifengröße verwendet, die nicht bereits in der Fahrzeuggenehmigung für diesen Fahrzeug-Typ/ -Variante/ -Version bzw. Fahrzeugausführung genannt ist, so sind die Angaben über die Reifengrößen in den Fahrzeugpapieren bei der nächsten Befassung mit den Fahrzeugpapieren durch die Zulassungsstelle nach §19 Abs. 3 der StVZO berichtigen zu lassen. Diese Berichtigung ist dann nicht erforderlich, wenn die ABE/TTG des Sonderrades eine Freistellung von der Pflicht zur Berichtigung der Fahrzeugpapiere enthält.

§22 54957\*00

# Gutachten 24-00070-CX-GBM-00 zur Erteilung der ABE 54957

zu V.1. ANLAGE: 2

Antragsteller: Automotive Wheels B.V

Radtyp: RG757

Stand: 24.07.2024



Seite: 26 von 72

- 11G) Die Brems-, Lenkungsaggregate und das Fahrwerk mit Ausnahme von Sonder-Fahrwerksfedern müssen, sofern diese durch keine weiteren Auflagen berührt werden, dem Serienstand entsprechen. Für die Sonder-Fahrwerksfedern muß eine Allgemeine Betriebserlaubnis bzw. Teiletzgenehmigung oder ein Teilegutachten vorliegen; gegen die Verwendung der Rad/Reifenkombination dürfen keine technischen Bedenken bestehen. Wird gleichzeitig mit dem Anbau der Sonderräder eine Fahrwerksänderung vorgenommen und/oder optionale Brems- bzw. Lenkungsaggregate verbaut, so ist diese und ihre Auswirkung auf den Anbau der Sonderräder gesondert zu beurteilen.
- 11H) Wird das serienmäßige Ersatzrad verwendet, soll mit mäßiger Geschwindigkeit und nicht länger als erforderlich gefahren werden. Hierbei müssen die serienmäßigen Befestigungsteile verwendet werden. Bei Fahrzeugausführungen mit Allradantrieb ist bei Verwendung des Ersatzrades darauf zu achten, daß nur Reifen mit gleich großem Abrollumfang zulässig sind.
- 124) Die Verwendung von feingliedrigen Schneeketten, die nicht mehr als 8 mm (einschließlich Kettenschloss) auflagen, ist nur an der Achse, die in der Betriebsanleitung des Fahrzeuges genannt wird, möglich.
- 12A) Die Verwendung von Schneeketten ist nicht möglich, es sei denn, dass für den hier aufgeführten Fahrzeugtyp eine weitere Umrüstmöglichkeit im Gutachten aufgeführt ist. Für diese Umrüstung mit der Einschränkung in Spalte Auflagen "Auflagen zu Reifen" sind die dort aufgeführten Auflagen und Hinweise zu beachten.
- 12I) Die Verwendung von feingliedrigen Schneeketten, die nicht mehr als 10 mm (einschließlich Kettenschloss) auflagen, ist nur an der Achse, die in der Betriebsanleitung des Fahrzeuges genannt wird, möglich.
- 12K) Die Verwendung von Schneeketten ist nur zulässig, wenn diese vom Fahrzeughersteller für diese Rad/Reifen-Kombination freigegeben sind (s. Betriebsanleitung).
- 12N) Die Verwendung von feingliedrigen Schneeketten, die nicht mehr als 11 mm (einschließlich Kettenschloss) auflagen, ist nur an der Achse, die in der Betriebsanleitung des Fahrzeuges genannt wird, möglich.
- 12O) Die Verwendung von feingliedrigen Schneeketten, die nicht mehr als 13 mm (einschließlich Kettenschloss) auflagen, ist nur an der Achse, die in der Betriebsanleitung des Fahrzeuges genannt wird, möglich.
- 12Q) Die Verwendung von feingliedrigen Schneeketten, die nicht mehr als 9 mm (einschließlich Kettenschloss) auflagen, ist nur an der Achse, die in der Betriebsanleitung des Fahrzeuges genannt wird, möglich.
- 12R) Die Verwendung von feingliedrigen Schneeketten, die nicht mehr als 12 mm (einschließlich Kettenschloss) auflagen, ist nur an der Achse, die in der Betriebsanleitung des Fahrzeuges genannt wird, möglich.
- 12T) Die Verwendung von feingliedrigen Schneeketten ist nur mit der vom Fahrzeughersteller freigegebenen Schneekette oder einer baugleichen Schneekette an der Achse, die in der Betriebsanleitung des Fahrzeuges genannt wird, möglich.
- 21B) Durch Anlegen der vorderen Radhausausschnittkanten und Kunststoffinnenkotflügel über die gesamte Radhausausschnittkantenlänge ist die Freigängigkeit der Rad/Reifen-Kombination herzustellen.
- 22B) Durch Anlegen bzw. Bearbeiten der hinteren Radhausausschnittkanten und Kunststoffinnenkotflügel über die gesamte Radhausausschnittkantenlänge ist die Freigängigkeit der Rad/Reifen-Kombination herzustellen.
- 22F) Durch Aufweiten bzw. Ausstellen der hinteren Radhäuser im Bereich der Radaußenseite über die gesamte Radhausausschnittkantenlänge ist die Freigängigkeit der Rad/Reifen-Kombination herzustellen.
- 22I) Durch Anlegen bzw. Bearbeiten der hinteren Radhausausschnittkanten und Kunststoffinnenkotflügel über die gesamte Radhausausschnittkantenlänge ist die Freigängigkeit der Rad/Reifen-Kombination unter Berücksichtigung der maximal zulässigen Betriebsbreite nach ETRTO bzw. WdK (1,04 fache Nennbreite des Reifens) herzustellen.



# Gutachten 24-00070-CX-GBM-00 zur Erteilung der ABE 54957

zu V.1. ANLAGE: 2

Antragsteller: Automotive Wheels B.V

Radtyp: RG757

Stand: 24.07.2024



Seite: 27 von 72

- 242) Die Radabdeckung an Achse 1 ist durch Ausstellen des Kotflügels oder durch Anbau von dauerhaft befestigten Karosserieteilen im Bereich 50 Grad hinter der Radmitte herzustellen. Die gesamte Breite der Rad/Reifenkombination muss, unter Beachtung des maximal möglichen Betriebsmaßes des Reifens (1,04 fache der Nennbreite des Reifens), im oben genannten Bereich abgedeckt sein.
- 244) Die Radabdeckung an Achse 2 ist durch Ausstellen der Heckschürze und des Kotflügels oder durch Anbau von dauerhaft befestigten Karosserieteilen im Bereich 50 Grad hinter der Radmitte herzustellen. Die gesamte Breite der Rad/Reifenkombination muss, unter Beachtung des maximal möglichen Betriebsmaßes des Reifens (1,04 fache der Nennbreite des Reifens), im oben genannten Bereich abgedeckt sein.
- 245) Die Radabdeckung an Achse 1 ist durch Ausstellen der Frontschürze und des Kotflügels oder durch Anbau von dauerhaft befestigten Karosserieteilen im Bereich 30 Grad vor der Radmitte herzustellen. Je nach Rüstzustand des Fahrzeuges (z. B. Fahrzeugtieferlegung, Radabdeckungsverbreiterung, usw.) kann es möglich sein, dass die Radabdeckung ausreichend ist. Die gesamte Breite der Rad/Reifenkombination muss, unter Beachtung des maximal möglichen Betriebsmaßes des Reifens (1,04 fache der Nennbreite des Reifens), im oben genannten Bereich abgedeckt sein.
- 246) Die Radabdeckung an Achse 1 ist durch Ausstellen des Kotflügels oder durch Anbau von dauerhaft befestigten Karosserieteilen im Bereich 50 Grad hinter der Radmitte herzustellen. Je nach Rüstzustand des Fahrzeuges (z. B. Fahrzeugtieferlegung, Radabdeckungsverbreiterung, usw.) kann es möglich sein, dass die Radabdeckung ausreichend ist. Die gesamte Breite der Rad/Reifenkombination muss, unter Beachtung des maximal möglichen Betriebsmaßes des Reifens (1,04 fache der Nennbreite des Reifens), im oben genannten Bereich abgedeckt sein.
- 247) Die Radabdeckung an Achse 2 ist durch Ausstellen des Kotflügels oder durch Anbau von dauerhaft befestigten Karosserieteilen im Bereich 30 Grad vor der Radmitte herzustellen. Je nach Rüstzustand des Fahrzeuges (z. B. Fahrzeugtieferlegung, Radabdeckungsverbreiterung, usw.) kann es möglich sein, dass die Radabdeckung ausreichend ist. Die gesamte Breite der Rad/Reifenkombination muss, unter Beachtung des maximal möglichen Betriebsmaßes des Reifens (1,04 fache der Nennbreite des Reifens), im oben genannten Bereich abgedeckt sein.
- 248) Die Radabdeckung an Achse 2 ist durch Ausstellen der Heckschürze und des Kotflügels oder durch Anbau von dauerhaft befestigten Karosserieteilen im Bereich 50 Grad hinter der Radmitte herzustellen. Je nach Rüstzustand des Fahrzeuges (z. B. Fahrzeugtieferlegung, Radabdeckungsverbreiterung, usw.) kann es möglich sein, dass die Radabdeckung ausreichend ist. Die gesamte Breite der Rad/Reifenkombination muss, unter Beachtung des maximal möglichen Betriebsmaßes des Reifens (1,04 fache der Nennbreite des Reifens), im oben genannten Bereich abgedeckt sein.
- 24C) Die Radabdeckung an Achse 1 ist durch Ausstellen der Frontschürze und des Kotflügels oder durch Anbau von dauerhaft befestigten Karosserieteilen im Bereich 30 Grad vor der Radmitte und 50 Grad hinter der Radmitte herzustellen. Die gesamte Breite der Rad/Reifenkombination muss, unter Beachtung des maximal möglichen Betriebsmaßes des Reifens (1,04 fache der Nennbreite des Reifens), im oben genannten Bereich abgedeckt sein.
- 24D) Die Radabdeckung an Achse 2 ist durch Ausstellen der Heckschürze und des Kotflügels oder durch Anbau von dauerhaft befestigten Karosserieteilen im Bereich 30 Grad vor der Radmitte und 50 Grad hinter der Radmitte herzustellen. Die gesamte Breite der Rad/Reifenkombination muss, unter Beachtung des maximal möglichen Betriebsmaßes des Reifens (1,04 fache der Nennbreite des Reifens), im oben genannten Bereich abgedeckt sein.
- 24J) Die Radabdeckung an Achse 1 ist durch Ausstellen der Frontschürze und des Kotflügels oder durch Anbau von dauerhaft befestigten Karosserieteilen im Bereich 30 Grad vor der Radmitte und 50 Grad hinter der Radmitte herzustellen. Je nach Rüstzustand des Fahrzeuges (z. B. Fahrzeugtieferlegung, Radabdeckungsverbreiterung, usw.) kann es möglich sein, dass die Radabdeckung ausreichend ist. Die gesamte Breite der Rad/Reifenkombination muss, unter Beachtung des maximal möglichen Betriebsmaßes des Reifens (1,04 fache der Nennbreite des Reifens), im oben genannten Bereich abgedeckt sein.



# Gutachten 24-00070-CX-GBM-00 zur Erteilung der ABE 54957

zu V.1. ANLAGE: 2

Antragsteller: Automotive Wheels B.V

Radtyp: RG757

Stand: 24.07.2024



Seite: 28 von 72

- 24M) Die Radabdeckung an Achse 2 ist durch Ausstellen der Heckschürze und des Kotflügels oder durch Anbau von dauerhaft befestigten Karosserieteilen im Bereich 30 Grad vor der Radmitte und 50 Grad hinter der Radmitte herzustellen. Je nach Rüstzustand des Fahrzeuges (z. B. Fahrzeugtieferlegung, Radabdeckungsverbreiterung, usw.) kann es möglich sein, dass die Radabdeckung ausreichend ist. Die gesamte Breite der Rad/Reifenkombination muss, unter Beachtung des maximal möglichen Betriebsmaßes des Reifens (1,04 fache der Nennbreite des Reifens), im oben genannten Bereich abgedeckt sein.
- 24N) Die Radabdeckung an Achse 2 ist - sofern serienmäßig nicht vorhanden - durch Ausstellen der Heckschürze und des Kotflügels oder durch Anbau von dauerhaft befestigten Karosserieteilen im Bereich 30 Grad vor der Radmitte und 50 Grad hinter der Radmitte herzustellen. Die gesamte Breite der Rad/Reifenkombination muss, unter Beachtung des maximal möglichen Betriebsmaßes des Reifens (1,04 fache der Nennbreite des Reifens), im oben genannten Bereich abgedeckt sein. Bei Nachrüstung ist der vorschriftsmäßige Zustand des Fahrzeuges durch einen amtlich anerkannten Sachverständigen oder Prüfer für den Kraftfahrzeugverkehr oder einen Kraftfahrzeugsachverständigen oder einen Angestellten nach Abschnitt 4 der Anlage VIII b zur StVZO unter Angabe von FAHRZEUGHERSTELLER, FAHRZEUGTYP und FAHRZEUGIDENTIFIZIERUNGNUMMER auf einem Nachweis entsprechend dem im Beispielkatalog zum §19 StVZO veröffentlichten Muster bescheinigen zu lassen.
- 26B) Durch Anlegen der vorderen Radhausausschnittkanten und Kunststoffinnenkotflügel ist die Freigängigkeit der Rad/Reifen-Kombination herzustellen. Die genauen Maße / Bereiche sind dem beigefügten Anhang / Hinweisblatt "Nacharbeitsprofile Fahrzeug" am Ende dieser Anlage zu entnehmen.
- 26J) Durch Aufweiten bzw. Ausstellen der vorderen Radhäuser ist die Freigängigkeit der Rad/Reifen-Kombination herzustellen. Die genauen Maße / Bereiche sind dem beigefügten Anhang / Hinweisblatt "Nacharbeitsprofile Fahrzeug" am Ende dieser Anlage zu entnehmen.
- 26N) Durch Aufweiten bzw. Ausstellen der vorderen Radhäuser ist die Freigängigkeit der Rad/Reifen-Kombination unter Berücksichtigung der maximal zulässigen Betriebsbreite nach ETRTO bzw. WdK (1,04 fache Nennbreite des Reifens) herzustellen. Die genauen Maße / Bereiche sind dem beigefügten Anhang / Hinweisblatt "Nacharbeitsprofile Fahrzeug" am Ende dieser Anlage zu entnehmen.
- 26P) Durch Anlegen der vorderen Radhausausschnittkanten und Kunststoffinnenkotflügel ist die Freigängigkeit der Rad/Reifen-Kombination unter Berücksichtigung der maximal zulässigen Betriebsbreite nach ETRTO bzw. WdK (1,04 fache Nennbreite des Reifens) herzustellen. Die genauen Maße / Bereiche sind dem beigefügten Anhang / Hinweisblatt "Nacharbeitsprofile Fahrzeug" am Ende dieser Anlage zu entnehmen.
- 26Q) Durch Anlegen bzw. Ausschneiden der vorderen Radhausausschnittkanten und Kunststoffinnenkotflügel ist die Freigängigkeit der Rad/Reifen-Kombination unter Berücksichtigung der maximal zulässigen Betriebsbreite nach ETRTO bzw. WdK (1,04 fache Nennbreite des Reifens) herzustellen. Die genauen Maße / Bereiche sind dem beigefügten Anhang / Hinweisblatt "Nacharbeitsprofile Fahrzeug" am Ende dieser Anlage zu entnehmen.
- 27B) Durch Anlegen der hinteren Radhausausschnittkanten und Kunststoffinnenkotflügel ist die Freigängigkeit der Rad/Reifen-Kombination herzustellen. Die genauen Maße / Bereiche sind dem beigefügten Anhang / Hinweisblatt "Nacharbeitsprofile Fahrzeug" am Ende dieser Anlage zu entnehmen.
- 27F) Durch Aufweiten bzw. Ausstellen der hinteren Radhäuser ist die Freigängigkeit der Rad/Reifen-Kombination herzustellen. Die genauen Maße / Bereiche sind dem beigefügten Anhang / Hinweisblatt "Nacharbeitsprofile Fahrzeug" am Ende dieser Anlage zu entnehmen.
- 27H) Durch Aufweiten bzw. Ausstellen der hinteren Radhäuser ist die Freigängigkeit der Rad/Reifen-Kombination unter Berücksichtigung der maximal zulässigen Betriebsbreite nach ETRTO bzw. WdK (1,04 fache Nennbreite des Reifens) herzustellen. Die genauen Maße / Bereiche sind dem beigefügten Anhang / Hinweisblatt "Nacharbeitsprofile Fahrzeug" am Ende dieser Anlage zu entnehmen.
- 27I) Durch Anlegen der hinteren Radhausausschnittkanten und Kunststoffinnenkotflügel ist die Freigängigkeit der Rad/Reifen-Kombination unter Berücksichtigung der maximal zulässigen Betriebsbreite nach ETRTO

# Gutachten 24-00070-CX-GBM-00 zur Erteilung der ABE 54957

zu V.1. ANLAGE: 2

Antragsteller: Automotive Wheels B.V

Radtyp: RG757

Stand: 24.07.2024



Auto Service

Seite: 29 von 72

- bzw. WdK (1,04 fache Nennbreite des Reifens) herzustellen. Die genauen Maße / Bereiche sind dem beigefügten Anhang / Hinweisblatt "Nacharbeitsprofile Fahrzeug" am Ende dieser Anlage zu entnehmen.
- 27Q) Durch Anlegen bzw. Ausschneiden der hinteren Radhausausschnittkanten und Kunststoffinnenkotflügel ist die Freigängigkeit der Rad/Reifen-Kombination herzustellen. Die genauen Maße / Bereiche sind dem beigefügten Anhang / Hinweisblatt "Nacharbeitsprofile Fahrzeug" am Ende dieser Anlage zu entnehmen.
- 27U) Durch Kürzen der Befestigungslasche der Heckschürzenbefestigung ist eine ausreichende Freigängigkeit der Rad/Reifen-Kombination unter Berücksichtigung der maximal zulässigen Betriebsbreite nach ETRTO bzw. WdK (1,04 fache Nennbreite des Reifens) herzustellen. Die genauen Maße / Bereiche sind dem beigefügten Anhang / Hinweisblatt "Nacharbeitsprofile Fahrzeug" am Ende dieser Anlage zu entnehmen.
- 27V) Durch Kürzen der Befestigungslasche der Heckschürzenbefestigung ist eine ausreichende Freigängigkeit der Rad/Reifen-Kombination herzustellen. Die genauen Maße / Bereiche sind dem beigefügten Anhang / Hinweisblatt "Nacharbeitsprofile Fahrzeug" am Ende dieser Anlage zu entnehmen.
- 367) Durch Begrenzen des Lenkeinschlages oder durch Nacharbeit der vorderen Radhäuser im Bereich der Radinnenseite ist eine ausreichende Freigängigkeit der Rad/Reifen-Kombination herzustellen.
- 51A) Der vom Fahrzeughersteller (siehe Betriebsanleitung oder Reifenfülldruckhinweis am Fahrzeug) bzw. Reifenhersteller vorgeschriebene Reifenfülldruck ist zu beachten.  
Die Verwendung von Reifen mit Notlaufeigenschaften ist laut Hersteller nur mit Reifenfülldrucküberwachungssystem zulässig.
- 51G) Die Verwendung dieser Rad/Reifen-Kombination ist nur zulässig, wenn diese Reifendimension in den Fahrzeugpapieren bereits serienmäßig eingetragen oder vom Fahrzeughersteller, s. Auszug aus der EG-Genehmigung des Fahrzeuges (EG-Übereinstimmungsbescheinigung), freigegeben ist. Der Loadindex, das Geschwindigkeitssymbol, die M+S-Kennzeichnung, die Hinweise und die Empfehlungen des Fahrzeugherstellers sind bei Verwendung dieser Reifengröße zu beachten.
- 51J) Die Verwendung dieser Reifengröße ist nur zulässig, wenn die Reifennennbreite, der in den Fahrzeugpapieren serienmäßig eingetragenen Mindestreifengröße, nicht unterschritten wird.
- 52J) Diese Reifengröße ist nur mit M+S-Profil zulässig. Die Lauffläche und die Struktur sind bei M+S-Profil so konzipiert, dass sie vor allem auf Matsch und Schnee (Winter) bessere Fahreigenschaften gewährleisten.
- 54A) Es ist der Nachweis zu erbringen, daß die Anzeigen von Geschwindigkeitsmesser und Wegstreckenzähler innerhalb der zulässigen Toleranzen liegen. Sofern eine Angleichung durchgeführt wird, ist dies bei der Beurteilung weiterer Rad/Reifen-Kombinationen in den Fahrzeugpapieren zu berücksichtigen.
- 573) Die Verwendung unterschiedlicher Reifengrößen an Vorder- und Hinterachse ist an Fahrzeugen mit Allradantrieb nur zulässig, wenn deren Abrollumfänge gleich sind.  
Es ist eine Bestätigung des Reifenherstellers über die tatsächlichen Abrollumfänge erforderlich, es wird empfohlen den Nachweis der Eignung bei den Fahrzeugpapieren mitzuführen.  
Alle an ein und derselben Achse montierten Reifen müssen vom gleichen Reifentyp sein.
- 57E) Die Verwendung der angegebenen Reifengröße ist auf dieser Radgröße nur an der Vorderachse zulässig. Sie kann jedoch im Einzelfall auf einer anderen Radgröße an der Hinterachse kombiniert werden. Die erforderlichen Auflagen und Hinweise sind achsweise zu beachten. Alle an ein und derselben Achse montierten Reifen müssen vom gleichen Reifentyp sein.
- 57F) Die Verwendung der angegebenen Reifengröße ist auf dieser Radgröße nur an der Hinterachse zulässig. Sie kann jedoch im Einzelfall auf einer anderen Radgröße an der Vorderachse kombiniert werden. Die erforderlichen Auflagen und Hinweise sind achsweise zu beachten. Alle an ein und derselben Achse montierten Reifen müssen vom gleichen Reifentyp sein.
- 57W) Folgende Rad/Reifen-Kombination ist zulässig:

	Reifengröße:
Vorderachse:	235/45R17
Hinterachse:	265/40R17

# Gutachten 24-00070-CX-GBM-00 zur Erteilung der ABE 54957

zu V.1. ANLAGE: 2

Antragsteller: Automotive Wheels B.V

Radtyp: RG757

Stand: 24.07.2024



Seite: 30 von 72

Ist eine der beiden Reifengrößen im Gutachten nicht aufgeführt, so ist die nicht aufgeführte Reifengröße nur auf einer anderen Felgengröße zulässig.

Die erforderlichen Auflagen und Hinweise sind achsweise zu beachten.

Alle an ein und derselben Achse montierten Reifen müssen vom gleichen Reifentyp sein.

- 5HA) Die Verwendung dieser Reifengröße ist nur zulässig an Fahrzeugausführungen bis zu einer zulässigen Achslast von 1300kg.
- 5HR) Die Verwendung dieser Reifengröße ist nur zulässig an Fahrzeugausführungen bis zu einer zulässigen Achslast von 1380kg.
- 5IM) Die Verwendung dieser Reifengröße ist nur zulässig an Fahrzeugausführungen bis zu einer zulässigen Achslast von 1460kg.
- 5JK) Die Verwendung dieser Reifengröße ist nur zulässig an Fahrzeugausführungen bis zu einer zulässigen Achslast von 1550kg.
- 5KA) Die Verwendung dieser Reifengröße ist nur zulässig an Fahrzeugausführungen bis zu einer zulässigen Achslast von 1600kg.
- 5KK) Die Verwendung dieser Reifengröße ist nur zulässig an Fahrzeugausführungen bis zu einer zulässigen Achslast von 1650kg.
- 5LK) Die Verwendung dieser Reifengröße ist nur zulässig an Fahrzeugausführungen bis zu einer zulässigen Achslast von 1750kg.
- 67T) Folgende Rad/Reifen-Kombination ist zulässig:

	Reifengröße:
Vorderachse:	225/50R17
Hinterachse:	245/45R17

Ist eine der beiden Reifengrößen im Gutachten nicht aufgeführt, so ist die nicht aufgeführte Reifengröße nur auf einer anderen Felgengröße zulässig.

Die erforderlichen Auflagen und Hinweise sind achsweise zu beachten.

An Fahrzeugausführungen mit automatischem Blockierverhinderer (ABV) bzw. Antriebsschlupfregelung (ASR) dürfen nur Reifen verwendet werden, deren Differenz im Abrollumfang kleiner als 1% ist. Es ist eine Bestätigung des Reifenherstellers über die tatsächlichen Abrollumfänge erforderlich; es wird empfohlen den Nachweis der Eignung bei den Fahrzeugpapieren mitzuführen.

Alle an ein und derselben Achse montierten Reifen müssen vom gleichen Reifentyp sein.

- 68A) Folgende Rad/Reifen-Kombination ist zulässig:

	Reifengröße:
Vorderachse:	215/50R17
Hinterachse:	235/45R17

Ist eine der beiden Reifengrößen im Gutachten nicht aufgeführt, so ist die nicht aufgeführte Reifengröße nur auf einer anderen Felgengröße zulässig.

Die erforderlichen Auflagen und Hinweise sind achsweise zu beachten.

An Fahrzeugausführungen mit automatischem Blockierverhinderer (ABV) bzw. Antriebsschlupfregelung (ASR) dürfen nur Reifen verwendet werden, deren Differenz im Abrollumfang kleiner als 1% ist. Es ist eine Bestätigung des Reifenherstellers über die tatsächlichen Abrollumfänge erforderlich; es wird empfohlen den Nachweis der Eignung bei den Fahrzeugpapieren mitzuführen.

Alle an ein und derselben Achse montierten Reifen müssen vom gleichen Reifentyp sein.

- 71A) Zum Auswuchten der Sonderräder dürfen an der Felgenaußen- und -innenseite nur Klebengewichte unterhalb der Felgenschulter angebracht werden.
- 721) Es ist nur die Verwendung von Gummiventilen oder Metallschraubventilen mit Überwurfmutter von außen, die weitgehend den Normen (DIN, E.T.R.T.O. bzw. Tire and Rim) entsprechen und die für einen Ventilloch-Nenn Durchmesser von 11,3 mm geeignet sind, zulässig.  
Das Ventil darf nicht über den Felgenrand hinausragen. Es sind die Montagehinweise des Ventilherstellers zu beachten.

# Gutachten 24-00070-CX-GBM-00 zur Erteilung der ABE 54957

zu V.1. ANLAGE: 2

Antragsteller: Automotive Wheels B.V

Radtyp: RG757

Stand: 24.07.2024



Seite: 31 von 72

- 725) Bei Fahrzeugen mit einer bauartbedingten Höchstgeschwindigkeit über 210 km/h sind nur Metallschraubventile zulässig. Es sind die Montagehinweise des Ventilherstellers zu beachten.
- 729) Bei Fahrzeugen mit serienmäßigen Reifenfülldruckkontrollsystem mit Druckmesssensor am Rad kann das serienmäßige System verwendet werden, wenn beim Einbau in Sonderräder die Hinweise des Fahrzeugherstellers bzw. des Systemherstellers und bei nachgerüsteten Reifenfülldrucksensoren die Einbauanleitung des Teileherstellers beachtet werden.
- 73C) Es ist nur die Verwendung von schlauchlosen Reifen zulässig.
- 740) Der Festsitz der Radbefestigungsteile und der Räder ist nur sichergestellt, wenn Sie die u. g. Hinweise befolgen:
1. Schrauben Sie bei der Radmontage alle Radbefestigungsteile gleichmäßig mit der Hand ein.
  2. Ziehen Sie die Radschrauben/-mutter über Kreuz an.
  3. Lassen Sie das Fahrzeug auf den Boden ab und ziehen Sie über Kreuz alle Radbefestigungsteile mit dem vorgeschriebenen erhöhten Anzugsdrehmoment fest.
  4. Nach einer Fahrstrecke von ca. 50 km ist das Anzugsdrehmoment der Radbefestigungsteile zu überprüfen.
  5. Nach einer Fahrstrecke von ca. 200 km ist das Anzugsdrehmoment der Radbefestigungsteile nochmals zu überprüfen.
- 74A) Es dürfen nur die vom Radhersteller mitzuliefernden Radbefestigungsteile verwendet werden, dabei ist die Gewindegröße der serienmäßigen Befestigungsteile zu beachten. Bei Verwendung von Radschrauben, ist die, in der Anlage zum Gutachten, dem Fahrzeug zugeordnete Schaftlänge zu beachten.
- 74D) Es dürfen nur die serienmäßigen Radbefestigungsteile vom Fahrzeughersteller verwendet werden.
- 76A) Die Verwendung dieser Sonderräder ist nur an der Vorderachse zulässig. Dabei ist der Gliederungspunkt "0. Hinweise" zu beachten.
- 76B) Die Verwendung dieser Sonderräder ist nur an der Hinterachse zulässig. Dabei ist der Gliederungspunkt "0. Hinweise" zu beachten.
- 76O) Die Verwendung dieser Radgröße ist nicht zulässig an Fahrzeugausführungen, die serienmäßig laut COC-Papier (EG-Übereinstimmungserklärung) als kleinste Radgröße mit 19-Zoll-Rädern ausgerüstet sind.
- 76R) Die Verwendung dieser Radgröße ist nur zulässig, wenn die Felgenbreite des Serienrades nicht unterschritten wird.
- 76S) Die Verwendung dieser Radgröße ist nicht zulässig an Fahrzeugausführungen, die serienmäßig laut COC-Papier (EG-Übereinstimmungserklärung) als kleinste Radgröße mit 18-Zoll-Rädern ausgerüstet sind.
- 76T) Die Verwendung dieser Felgenreöße ist nur zulässig, wenn die Felgenbreite, der in den Fahrzeugpapieren serienmäßig eingetragenen Felgen, nicht unterschritten wird.
- 77E) Das indirekte Reifendruckkontrollsystem ist zu kalibrieren. Es ist dafür den Ausführungen der Bedienungsanleitung Folge zu leisten.
- 83A) Die Verwendung der Räder ist an Fahrzeugausführungen mit Bremsscheibendurchmesser 370mm an der Vorderachse nicht zulässig.
- 83L) Die Verwendung der Räder ist an Fahrzeugausführungen mit Bremsscheibendurchmesser 335mm an der Vorderachse nicht zulässig!
- 83P) Die Verwendung der Sonderräder ist an Fahrzeugausführungen mit Bremsscheibendurchmesser 330mm an der Vorderachse nicht zulässig.
- 843) Die Verwendung der Sonderräder ist an Fahrzeugausführungen mit Bremsscheibendurchmesser 402mm an der Vorderachse nicht zulässig.

# Gutachten 24-00070-CX-GBM-00 zur Erteilung der ABE 54957

zu V.1. ANLAGE: 2

Antragsteller: Automotive Wheels B.V

Radtyp: RG757

Stand: 24.07.2024



Seite: 32 von 72

- 854) Die Verwendung der Sonderräder ist an Fahrzeugausführungen mit Bremsscheibendurchmesser 360mm an der Vorderachse nicht zulässig.
- 855) Die Verwendung der Räder ist an Fahrzeugausführungen mit Bremsscheibendurchmesser 350mm an der Vorderachse nicht zulässig.
- 862) Die Verwendung der Räder ist an Fahrzeugausführungen mit Bremsscheibendurchmesser 390mm an der Vorderachse nicht zulässig.
- 97G) Die Verwendung von Sonderrädern mit unterschiedlichen Maulweiten ist zulässig. Die Maulweite des Sonderrades an der Vorderachse muß mindestens 1 Zoll kleiner sein als die des Sonderrades der Hinterachse.
- 98A) Die Verwendung der Räder ist an Fahrzeugausführungen mit Bremsscheibendurchmesser 318x30mm an der Vorderachse nicht zulässig.
- BE0) Die Verwendung der Räder ist an Fahrzeugausführungen mit Bremsscheibendurchmesser 343-348 mm (Dicke 30mm bzw. 32mm bzw. 36mm bzw. 44mm) an der Vorderachse nicht zulässig.
- BEO) Die Verwendung der Sonderräder ist an Fahrzeugausführungen mit Bremsscheibendurchmesser 338 mm an der Vorderachse nicht zulässig.
- BES) Die Verwendung der Sonderräder ist an Fahrzeugausführungen mit Bremsscheibendurchmesser 375 mm (Dicke 36mm) an der Vorderachse nicht zulässig.
- DBW) Die Verwendung der Sonderräder ist an Fahrzeugausführungen mit Bremsscheibendurchmesser 295 mm an der Vorderachse nicht zulässig.
- DEB) Die Verwendung der Räder ist an Fahrzeugausführungen mit Bremsscheibendurchmesser 345 mm an der Vorderachse nicht zulässig
- DEN) Die Verwendung der Räder ist an Fahrzeugausführungen mit Bremsscheibendurchmesser 342mm an der Vorderachse nicht zulässig.
- FKA) Die Kombination gleicher bzw. unterschiedlicher Radausführungen des beschriebenen Radtyps ist, sofern nicht explizit ausgenommen, möglich. Es sind insbesondere die Auflagen in den jeweiligen Verwendungsbereichen bzgl. der Rad/Reifenkombinationen zu beachten.
- GA1) Es sind die serienmäßigen Reifen-Kombinationen zulässig.  
Reifengröße:  
Vorderachse: 225/45R17  
Hinterachse: 245/40R17  
Ist eine der beiden Reifengrößen im Gutachten nicht aufgeführt, so ist die nicht aufgeführte Reifengröße nur auf einer anderen Felgengröße zulässig. Die Hinweise und Empfehlungen des Fahrzeugherstellers sind bei Verwendung dieser Reifengröße zu beachten.  
Die erforderlichen Auflagen und Hinweise sind achsweise zu beachten.
- GCF) Folgende Rad/Reifen-Kombination ist zulässig:
- |              |              |
|--------------|--------------|
|              | Reifengröße: |
| Vorderachse: | 225/50R17    |
| Hinterachse: | 245/45R17    |
- Es dürfen nur Reifen verwendet werden, deren Differenz im Abrollumfang sich innerhalb der Abweichung der Serienbereifung befindet. Es wird empfohlen eine Bestätigung des Reifenherstellers über die tatsächlichen Abrollumfänge bei den Fahrzeugpapieren mitzuführen.  
Alle an ein und derselben Achse montierten Reifen müssen vom gleichen Reifentyp sein.
- GCN) Folgende Rad/Reifen-Kombination ist zulässig:
- |              |              |
|--------------|--------------|
|              | Reifengröße: |
| Vorderachse: | 235/45R17    |
| Hinterachse: | 255/40R17    |
- Es dürfen nur Reifen verwendet werden, deren Differenz im Abrollumfang sich innerhalb der Abweichung der Serienbereifung befindet. Es wird empfohlen eine Bestätigung des Reifenherstellers über die



**Gutachten 24-00070-CX-GBM-00  
zur Erteilung der ABE 54957**

zu V.1. ANLAGE: 2

Antragsteller: Automotive Wheels B.V

Radtyp: RG757

Stand: 24.07.2024



Seite: 33 von 72

tatsächlichen Abrollumfänge bei den Fahrzeugpapieren mitzuführen.

Alle an ein und derselben Achse montierten Reifen müssen vom gleichen Reifentyp sein.

GCQ) Es sind die serienmäßigen Reifen-Kombinationen zulässig.

Reifengröße:

Vorderachse: 235/60R17

Hinterachse: 255/55R17

Ist eine der beiden Reifengrößen im Gutachten nicht aufgeführt, so ist die nicht aufgeführte Reifengröße nur auf einer anderen Felgengröße zulässig. Die Hinweise und Empfehlungen des Fahrzeugherstellers sind bei Verwendung dieser Reifengröße zu beachten.

Die erforderlichen Auflagen und Hinweise sind achsweise zu beachten.

MBN) Die Verwendung der Sonderräder ist nur an Fahrzeugausführungen mit Bremsscheibendurchmesser 314 mm (Dicke 28mm) an der Vorderachse zulässig.

VE2) Es ist eine Bestätigung des Reifenherstellers über die ausreichende Tragfähigkeit der Reifengröße erforderlich. Es wird empfohlen den Nachweis der Eignung bei den Fahrzeugpapieren mitzuführen.

VFZ) Die Verwendung der Sonderräder ist an Fahrzeugausführungen mit Bremsscheibendurchmesser 346mm an der Vorderachse nicht zulässig.

YEI) Folgende Rad/Reifen-Kombination ist zulässig:

	Reifengröße:
Vorderachse:	245/45R17
Hinterachse:	245/45R17

Ist eine der beiden Reifengrößen im Gutachten nicht aufgeführt, so ist die nicht aufgeführte Reifengröße nur auf einer anderen Felgengröße zulässig.

Die erforderlichen Auflagen und Hinweise sind achsweise zu beachten.

Es ist eine Bestätigung des Reifenherstellers über die tatsächlichen Abrollumfänge erforderlich; es wird empfohlen den Nachweis der Eignung bei den Fahrzeugpapieren mitzuführen.

Alle an ein und derselben Achse montierten Reifen müssen vom gleichen Reifentyp sein.

S22 54957\*00

**Gutachten 24-00070-CX-GBM-00  
zur Erteilung der ABE 54957**

zu V.1. ANLAGE: 2

Antragsteller: Automotive Wheels B.V

Radtyp: RG757

Stand: 24.07.2024



Auto Service

Seite: 34 von 72

**Nacharbeitsprofile Fahrzeug**

**Fahrzeug:**

Hersteller: BMW  
Fahrzeugtyp: F2GC  
Genehm.Nr.: e1\*2007/46\*2064\*..  
Handelsbez.: BMW 2ER REIHE

Variante(n):

**Nacharbeit Radhausausschnittkantenbereich:**

Auflagen	Nacharbeit im Bereich		Achse
	von [mm]	bis [mm]	
26B	x = 150	y = 200	VA
26P	x = 150	y = 200	VA

**Aufweiten Radhausausschnittkantenbereich:**

Auflagen	Im Bereich		Aufweiten um [mm]	Achse
	von [mm]	bis [mm]		
26J	x = 200	y = 250	25	VA
26N	x = 200	y = 250	8	VA
27F	x = 200	y = 250	30	HA
27H	x = 200	y = 250	8	HA

S22 54957\*00

**Gutachten 24-00070-CX-GBM-00  
zur Erteilung der ABE 54957**

zu V.1. ANLAGE: 2

Antragsteller: Automotive Wheels B.V

Radtyp: RG757

Stand: 24.07.2024



Auto Service

Seite: 35 von 72

**Nacharbeitsprofile Fahrzeug**

**Fahrzeug:**

Hersteller: BMW  
Fahrzeugtyp: U2AT  
Genehm.Nr.: e1\*2018/858\*00117\*..  
Handelsbez.: BMW 2ER REIHE

Variante(n):

**Nacharbeit Radhausausschnittkantenbereich:**

Auflagen	Nacharbeit im Bereich		Achse
	von [mm]	bis [mm]	
26B	x = 245	y = 250	VA
26P	x = 195	y = 200	VA

**Aufweiten Radhausausschnittkantenbereich:**

Auflagen	Im Bereich		Aufweiten um [mm]	Achse
	von [mm]	bis [mm]		
26J	x = 245	y = 250	25	VA
26N	x = 245	y = 250	8	VA
27F	x = 270	y = 315	30	HA
27H	x = 270	y = 315	8	HA

S22 54957\*00



**Gutachten 24-00070-CX-GBM-00  
zur Erteilung der ABE 54957**

zu V.1. ANLAGE: 2

Antragsteller: Automotive Wheels B.V

Radtyp: RG757

Stand: 24.07.2024



Auto Service

Seite: 36 von 72

**Nacharbeitsprofile Fahrzeug**

**Fahrzeug:**

Hersteller: BMW  
Fahrzeugtyp: FML2E  
Genehm.Nr.: e1\*2007/46\*2063\*..  
Handelsbez.: Cooper SE

Variante(n):

**Nacharbeit Radhausausschnittkantenbereich:**

Auflagen	Nacharbeit im Bereich		Achse
	von [mm]	bis [mm]	
26P	x = 250	y = 215	VA
26B	x = 300	y = 265	VA
27I	x = 235	y = 210	HA
27B	x = 285	y = 260	HA

**Aufweiten Radhausausschnittkantenbereich:**

Auflagen	Im Bereich		Aufweiten um [mm]	Achse
	von [mm]	bis [mm]		
26N	x = 300	y = 265	8	VA
26J	x = 300	y = 265	20	VA
27H	x = 285	y = 260	8	HA
27F	x = 285	y = 260	10	HA

S22 54957\*00

**Gutachten 24-00070-CX-GBM-00  
zur Erteilung der ABE 54957**

zu V.1. ANLAGE: 2

Antragsteller: Automotive Wheels B.V

Radtyp: RG757

Stand: 24.07.2024



Auto Service

Seite: 37 von 72

**Nacharbeitsprofile Fahrzeug**

**Fahrzeug:**

Hersteller: BMW AG  
Fahrzeugtyp: UKL-L  
Genehm.Nr.: e1\*2007/46\*0371\*..  
Handelsbez.: BMW 2ER REIHE, MINI, X REIHE

Variante(n): Allradantrieb, BMW Active Tourer F45, BMW Gran Tourer F46, Frontantrieb

**Nacharbeit Radhausausschnittkantenbereich:**

Auflagen	Nacharbeit im Bereich		Achse
	von [mm]	bis [mm]	
27U	y = 140	y = 220	HA
27V	y = 140	y = 220	HA

**Aufweiten Radhausausschnittkantenbereich:**

Auflagen	Im Bereich		Aufweiten um [mm]	Achse
	von [mm]	bis [mm]		
26J	x = 250	y = 250	30	VA
26N	x = 250	y = 250	8	VA
27F	x = 270	y = 280	23	HA
27H	x = 270	y = 280	8	HA

S22 54957\*00

**Gutachten 24-00070-CX-GBM-00  
zur Erteilung der ABE 54957**

zu V.1. ANLAGE: 2

Antragsteller: Automotive Wheels B.V

Radtyp: RG757

Stand: 24.07.2024



Auto Service

Seite: 38 von 72

**Nacharbeitsprofile Fahrzeug**

**Fahrzeug:**

Hersteller: BMW AG  
Fahrzeugtyp: FML2  
Genehm.Nr.: e1\*2007/46\*1678\*..  
Handelsbez.: MINI

Variante(n):

**Nacharbeit Radhausausschnittkantenbereich:**

Auflagen	Nacharbeit im Bereich		Achse
	von [mm]	bis [mm]	
26Q	x = 300	y = 300	VA
27Q	x = 350	y = 380	HA

S22 54957\*00

**Gutachten 24-00070-CX-GBM-00  
zur Erteilung der ABE 54957**

zu V.1. ANLAGE: 2

Antragsteller: Automotive Wheels B.V

Radtyp: RG757

Stand: 24.07.2024



Auto Service

**Nacharbeitsprofile Fahrzeug**

**Fahrzeug:**

Hersteller: BMW AG  
Fahrzeugtyp: UKL-L  
Genehm.Nr.: e1\*2007/46\*0371\*..  
Handelsbez.: BMW 2ER REIHE, MINI, X REIHE

Variante(n):

**Nacharbeit Radhausausschnittkantenbereich:**

Auflagen	Nacharbeit im Bereich		Achse
	von [mm]	bis [mm]	
26B	x = 290	y = 240	VA
26P	x = 240	y = 190	VA
27B	x = 250	y = 290	HA
27I	x = 200	y = 240	HA

**Aufweiten Radhausausschnittkantenbereich:**

Auflagen	Im Bereich		Aufweiten um [mm]	Achse
	von [mm]	bis [mm]		
26J	y = 250	y = 290	30	VA
26N	x = 290	y = 240	8	VA
27H	x = 250	y = 290	8	HA

S22 54957\*00

**Gutachten 24-00070-CX-GBM-00  
zur Erteilung der ABE 54957**

zu V.1. ANLAGE: 2

Antragsteller: Automotive Wheels B.V

Radtyp: RG757

Stand: 24.07.2024



Auto Service

Seite: 40 von 72

**Nacharbeitsprofile Fahrzeug**

**Fahrzeug:**

Hersteller: BMW AG  
Fahrzeugtyp: UKL-L  
Genehm.Nr.: e1\*2007/46\*0371\*..  
Handelsbez.: BMW 2ER REIHE, MINI, X REIHE

Variante(n): Allradantrieb, BMW X1 (F48), Frontantrieb

**Nacharbeit Radhausausschnittkantenbereich:**

Auflagen	Nacharbeit im Bereich		Achse
	von [mm]	bis [mm]	
26B	x = 300	y = 260	VA
26P	x = 250	y = 210	VA
27B	x = 210	y = 270	HA
27I	x = 160	y = 220	HA

S22 54957\*00

**Gutachten 24-00070-CX-GBM-00  
zur Erteilung der ABE 54957**

zu V.1. ANLAGE: 2

Antragsteller: Automotive Wheels B.V

Radtyp: RG757

Stand: 24.07.2024



Auto Service

Seite: 41 von 72

**Nacharbeitsprofile Fahrzeug**

**Fahrzeug:**

Hersteller: BMW AG  
Fahrzeugtyp: UKL-L  
Genehm.Nr.: e1\*2007/46\*0371\*..  
Handelsbez.: BMW 2ER REIHE, MINI, X REIHE  
  
Variante(n): Frontantrieb, Schräghecklimousine

**Nacharbeit Radhausausschnittkantenbereich:**

Auflagen	Nacharbeit im Bereich		Achse
	von [mm]	bis [mm]	
26Q	x = 300	y = 300	VA
27Q	x = 350	y = 380	HA

S22 54957\*00

**Gutachten 24-00070-CX-GBM-00  
zur Erteilung der ABE 54957**

zu V.1. ANLAGE: 2

Antragsteller: Automotive Wheels B.V

Radtyp: RG757

Stand: 24.07.2024



Auto Service

Seite: 42 von 72

**Nacharbeitsprofile Fahrzeug**

**Fahrzeug:**

Hersteller: BMW AG  
Fahrzeugtyp: FMCA  
Genehm.Nr.: e1\*2007/46\*1679\*..  
Handelsbez.: MINI

Variante(n):

**Nacharbeit Radhausausschnittkantenbereich:**

Auflagen	Nacharbeit im Bereich		Achse
	von [mm]	bis [mm]	
26Q	x = 300	y = 300	VA
27Q	x = 350	y = 380	HA

S22 54957\*00

**Gutachten 24-00070-CX-GBM-00  
zur Erteilung der ABE 54957**

zu V.1. ANLAGE: 2

Antragsteller: Automotive Wheels B.V

Radtyp: RG757

Stand: 24.07.2024



Auto Service

Seite: 43 von 72

**Nacharbeitsprofile Fahrzeug**

**Fahrzeug:**

Hersteller: BMW AG  
Fahrzeugtyp: F1H  
Genehm.Nr.: e1\*2007/46\*2018\*..  
Handelsbez.: BMW 1ER REIHE

Variante(n):

**Nacharbeit Radhausausschnittkantenbereich:**

Auflagen	Nacharbeit im Bereich		Achse
	von [mm]	bis [mm]	
26B	x = 245	y = 270	VA
26P	x = 195	y = 220	VA
27B	x = 280	y = 330	HA

**Aufweiten Radhausausschnittkantenbereich:**

Auflagen	Im Bereich		Aufweiten um [mm]	Achse
	von [mm]	bis [mm]		
26J	x245	y = 270	18	VA
26N	x = 245	y = 270	8	VA
27F	x = 280	y = 330	25	HA
27H	x280	y = 330	8	HA

S22 54957\*00



**Gutachten 24-00070-CX-GBM-00  
zur Erteilung der ABE 54957**

zu V.1. ANLAGE: 2

Antragsteller: Automotive Wheels B.V

Radtyp: RG757

Stand: 24.07.2024



Auto Service

Seite: 44 von 72

**Nacharbeitsprofile Fahrzeug**

**Fahrzeug:**

Hersteller: BMW AG  
Fahrzeugtyp: FMK  
Genehm.Nr.: e1\*2007/46\*1683\*..  
Handelsbez.: MINI

Variante(n):

**Nacharbeit Radhausausschnittkantenbereich:**

Auflagen	Nacharbeit im Bereich		Achse
	von [mm]	bis [mm]	
26B	x = 290	y = 240	VA
26P	x = 240	y = 190	VA
27B	x = 250	y = 290	HA
27I	x = 200	y = 240	HA

**Aufweiten Radhausausschnittkantenbereich:**

Auflagen	Im Bereich		Aufweiten um [mm]	Achse
	von [mm]	bis [mm]		
26J	y = 250	y = 290	30	VA
26N	x = 290	y = 240	8	VA
27H	x = 250	y = 290	8	HA

S22 54957\*00

**Gutachten 24-00070-CX-GBM-00  
zur Erteilung der ABE 54957**

zu V.1. ANLAGE: 2

Antragsteller: Automotive Wheels B.V

Radtyp: RG757

Stand: 24.07.2024



Auto Service

Seite: 45 von 72

**Nacharbeitsprofile Fahrzeug**

**Fahrzeug:**

Hersteller: BMW AG  
Fahrzeugtyp: F1X  
Genehm.Nr.: e1\*2007/46\*1676\*..  
Handelsbez.: BMW X REIHE

Variante(n):

**Nacharbeit Radhausausschnittkantenbereich:**

Auflagen	Nacharbeit im Bereich		Achse
	von [mm]	bis [mm]	
26B	x = 300	y = 260	VA
26P	x = 250	y = 210	VA
27B	x = 210	y = 270	HA
27I	x = 160	y = 220	HA

S22 54957\*00

**Gutachten 24-00070-CX-GBM-00  
zur Erteilung der ABE 54957**

zu V.1. ANLAGE: 2

Antragsteller: Automotive Wheels B.V

Radtyp: RG757

Stand: 24.07.2024



Auto Service

Seite: 46 von 72

**Nacharbeitsprofile Fahrzeug**

**Fahrzeug:**

Hersteller: BMW AG  
Fahrzeugtyp: U1X  
Genehm.Nr.: e1\*2018/858\*00153\*..  
Handelsbez.: BMW X REIHE (X1, iX1)

Variante(n):

**Nacharbeit Radhausausschnittkantenbereich:**

Auflagen	Nacharbeit im Bereich		Achse
	von [mm]	bis [mm]	
26B	x = 300	y = 250	VA
26P	x = 250	y = 200	VA
27B	x = 320	y = 330	HA
27I	x = 270	y = 280	HA

**Aufweiten Radhausausschnittkantenbereich:**

Auflagen	Im Bereich		Aufweiten um [mm]	Achse
	von [mm]	bis [mm]		
26J	x = 300	y = 250	20	VA
26N	x = 300	y = 250	8	VA
27F	x = 320	y = 330	15	HA
27H	x = 320	y = 330	8	HA

S22 54957\*00

**Gutachten 24-00070-CX-GBM-00  
zur Erteilung der ABE 54957**

zu V.1. ANLAGE: 2

Antragsteller: Automotive Wheels B.V

Radtyp: RG757

Stand: 24.07.2024



Auto Service

Seite: 47 von 72

**Nacharbeitsprofile Fahrzeug**

**Fahrzeug:**

Hersteller: BMW AG  
Fahrzeugtyp: F2GT  
Genehm.Nr.: e1\*2007/46\*1677\*..  
Handelsbez.: BMW 2ER REIHE

Variante(n):

**Nacharbeit Radhausausschnittkantenbereich:**

Auflagen	Nacharbeit im Bereich		Achse
	von [mm]	bis [mm]	
27U	y = 140	y = 220	HA
27V	y = 140	y = 220	HA

**Aufweiten Radhausausschnittkantenbereich:**

Auflagen	Im Bereich		Aufweiten um [mm]	Achse
	von [mm]	bis [mm]		
26J	x = 250	y = 250	30	VA
26N	x = 250	y = 250	8	VA
27F	x = 270	y = 280	23	HA
27H	x = 270	y = 280	8	HA

S22 54957\*00

**Gutachten 24-00070-CX-GBM-00  
zur Erteilung der ABE 54957**

zu V.1. ANLAGE: 2

Antragsteller: Automotive Wheels B.V

Radtyp: RG757

Stand: 24.07.2024



Auto Service

Seite: 48 von 72

**Nacharbeitsprofile Fahrzeug**

**Fahrzeug:**

Hersteller: BMW AG  
Fahrzeugtyp: F2AT  
Genehm.Nr.: e1\*2007/46\*1675\*..  
Handelsbez.: BMW 2ER REIHE

Variante(n):

**Nacharbeit Radhausausschnittkantenbereich:**

Auflagen	Nacharbeit im Bereich		Achse
	von [mm]	bis [mm]	
27U	y = 140	y = 220	HA
27V	y = 140	y = 220	HA

**Aufweiten Radhausausschnittkantenbereich:**

Auflagen	Im Bereich		Aufweiten um [mm]	Achse
	von [mm]	bis [mm]		
26J	x = 250	y = 250	30	VA
26N	x = 250	y = 250	8	VA
27F	x = 270	y = 280	23	HA
27H	x = 270	y = 280	8	HA

S22 54957\*00

**Gutachten 24-00070-CX-GBM-00  
zur Erteilung der ABE 54957**

zu V.1. ANLAGE: 2

Antragsteller: Automotive Wheels B.V

Radtyp: RG757

Stand: 24.07.2024



Auto Service

Seite: 49 von 72

**Nacharbeitsprofile Fahrzeug**

**Fahrzeug:**

Hersteller: BMW AG  
Fahrzeugtyp: F2X  
Genehm.Nr.: e1\*2007/46\*1824\*..  
Handelsbez.: BMW X REIHE

Variante(n):

**Nacharbeit Radhausausschnittkantenbereich:**

Auflagen	Nacharbeit im Bereich		Achse
	von [mm]	bis [mm]	
26P	x = 200	y = 200	VA
26B	x = 250	y = 250	VA
27I	x = 200	y = 200	HA
27B	x = 250	y = 250	HA

**Aufweiten Radhausausschnittkantenbereich:**

Auflagen	Im Bereich		Aufweiten um [mm]	Achse
	von [mm]	bis [mm]		
26N	x = 250	y = 250	8	VA
26J	x = 250	y = 250	30	VA
27H	x = 250	y = 250	8	HA
27F	x = 250	y = 250	25	HA

S22 54957\*00

**Gutachten 24-00070-CX-GBM-00  
zur Erteilung der ABE 54957**

zu V.1. ANLAGE: 2

Antragsteller: Automotive Wheels B.V

Radtyp: RG757

Stand: 24.07.2024



Auto Service

Seite: 50 von 72

**Nacharbeitsprofile Fahrzeug**

**Fahrzeug:**

Hersteller: DAIMLER  
Fahrzeugtyp: 117  
Genehm.Nr.: e1\*2007/46\*1007\*..  
Handelsbez.: CLA-Klasse

Variante(n): Frontantrieb, Limousine

**Nacharbeit Radhausausschnittkantenbereich:**

Auflagen	Nacharbeit im Bereich		Achse
	von [mm]	bis [mm]	
26P	x = 305	y = 335	VA
26B	x = 355	y = 385	VA

**Aufweiten Radhausausschnittkantenbereich:**

Auflagen	Im Bereich		Aufweiten um [mm]	Achse
	von [mm]	bis [mm]		
26N	x = 355	y = 385	8	VA
26J	x = 355	y = 385	18	VA
27H	x = 310	y = 295	8	HA
27F	x = 310	y = 295	13	HA

S22 54957\*00

**Gutachten 24-00070-CX-GBM-00  
zur Erteilung der ABE 54957**

zu V.1. ANLAGE: 2

Antragsteller: Automotive Wheels B.V

Radtyp: RG757

Stand: 24.07.2024



Auto Service

Seite: 51 von 72

**Nacharbeitsprofile Fahrzeug**

**Fahrzeug:**

Hersteller: DAIMLER  
Fahrzeugtyp: F2A  
Genehm.Nr.: e1\*2007/46\*1829\*..  
Handelsbez.: A-Klasse

Variante(n):

**Nacharbeit Radhausausschnittkantenbereich:**

Auflagen	Nacharbeit im Bereich		Achse
	von [mm]	bis [mm]	
26P	x = 200	y = 200	VA
26B	x = 250	y = 250	VA
27I	x = 200	y = 200	HA
27B	x = 250	y = 250	HA

**Aufweiten Radhausausschnittkantenbereich:**

Auflagen	Im Bereich		Aufweiten um [mm]	Achse
	von [mm]	bis [mm]		
26N	x = 250	y = 250	8	VA
26J	x = 250	y = 250	30	VA
27H	x = 250	y = 250	8	HA
27F	x = 250	y = 250	15	HA

S22 54957\*00



**Gutachten 24-00070-CX-GBM-00  
zur Erteilung der ABE 54957**

zu V.1. ANLAGE: 2

Antragsteller: Automotive Wheels B.V

Radtyp: RG757

Stand: 24.07.2024



Auto Service

Seite: 52 von 72

**Nacharbeitsprofile Fahrzeug**

**Fahrzeug:**

Hersteller: DAIMLER  
Fahrzeugtyp: 245G  
Genehm.Nr.: e1\*2001/116\*0470\*..  
Handelsbez.: B-Klasse, B 180 NGT, A-Klasse, CLA, GLA

Variante(n): Fahrdynamik-Paket, GLA, Sportfahrwerk

**Nacharbeit Radhausausschnittkantenbereich:**

Auflagen	Nacharbeit im Bereich		Achse
	von [mm]	bis [mm]	
26P	x = 280	y = 240	VA
27B	x = 300	y = 280	HA
27I	x = 250	y = 200	HA
26B	x = 350	y = 340	VA

**Aufweiten Radhausausschnittkantenbereich:**

Auflagen	Im Bereich		Aufweiten um [mm]	Achse
	von [mm]	bis [mm]		
26J	x = 350	y = 340	25	VA
26N	x = 350	y = 340	8	VA
27F	x = 300	y = 280	30	HA
27H	x = 300	y = 280	8	HA

S22 54957\*00

**Gutachten 24-00070-CX-GBM-00  
zur Erteilung der ABE 54957**

zu V.1. ANLAGE: 2

Antragsteller: Automotive Wheels B.V

Radtyp: RG757

Stand: 24.07.2024



Auto Service

Seite: 53 von 72

**Nacharbeitsprofile Fahrzeug**

**Fahrzeug:**

Hersteller: DAIMLER  
Fahrzeugtyp: 245G  
Genehm.Nr.: e1\*2001/116\*0470\*..  
Handelsbez.: B-Klasse, B 180 NGT, A-Klasse, CLA, GLA

Variante(n): Frontantrieb, Limousine

**Nacharbeit Radhausausschnittkantenbereich:**

Auflagen	Nacharbeit im Bereich		Achse
	von [mm]	bis [mm]	
26P	x = 305	y = 335	VA
26B	x = 355	y = 385	VA

**Aufweiten Radhausausschnittkantenbereich:**

Auflagen	Im Bereich		Aufweiten um [mm]	Achse
	von [mm]	bis [mm]		
26N	x = 355	y = 385	8	VA
26J	x = 355	y = 385	18	VA
27H	x = 310	y = 295	8	HA
27F	x = 310	y = 295	13	HA

S22 54957\*00

**Gutachten 24-00070-CX-GBM-00  
zur Erteilung der ABE 54957**

zu V.1. ANLAGE: 2

Antragsteller: Automotive Wheels B.V

Radtyp: RG757

Stand: 24.07.2024



Auto Service

Seite: 54 von 72

**Nacharbeitsprofile Fahrzeug**

**Fahrzeug:**

Hersteller: DAIMLER  
Fahrzeugtyp: R1EC  
Genehm.Nr.: e1\*2007/46\*1666\*..  
Handelsbez.: E-Klasse

Variante(n):

**Nacharbeit Radhausausschnittkantenbereich:**

Auflagen	Nacharbeit im Bereich		Achse
	von [mm]	bis [mm]	
26B	x = 350	y = 300	VA
26P	x = 300	y = 250	VA
27P	x = 280	y = 400	HA

**Aufweiten Radhausausschnittkantenbereich:**

Auflagen	Im Bereich		Aufweiten um [mm]	Achse
	von [mm]	bis [mm]		
26N	x = 350	y = 300	8	VA
26J	x = 350	y = 300	30	VA
27H	x = 280	y = 400	8	HA
27F	x = 280	y = 400	30	HA

S22 54957\*00

**Gutachten 24-00070-CX-GBM-00  
zur Erteilung der ABE 54957**

zu V.1. ANLAGE: 2

Antragsteller: Automotive Wheels B.V

Radtyp: RG757

Stand: 24.07.2024



Auto Service

Seite: 55 von 72

**Nacharbeitsprofile Fahrzeug**

**Fahrzeug:**

Hersteller: DAIMLER  
Fahrzeugtyp: F2CLA  
Genehm.Nr.: e1\*2007/46\*1912\*..  
Handelsbez.: CLA

Variante(n):

**Nacharbeit Radhausausschnittkantenbereich:**

Auflagen	Nacharbeit im Bereich		Achse
	von [mm]	bis [mm]	
26B	x = 310	y = 310	VA
26P	x = 260	y = 260	VA
27B	x = 270	y = 290	HA
27I	x = 220	y = 240	HA

**Aufweiten Radhausausschnittkantenbereich:**

Auflagen	Im Bereich		Aufweiten um [mm]	Achse
	von [mm]	bis [mm]		
26J	x = 310	y = 310	30	VA
26N	x = 310	y = 310	8	VA
27F	x = 270	y = 290	30	HA
27H	x = 270	y = 290	8	HA

S22 54957\*00

**Gutachten 24-00070-CX-GBM-00  
zur Erteilung der ABE 54957**

zu V.1. ANLAGE: 2

Antragsteller: Automotive Wheels B.V

Radtyp: RG757

Stand: 24.07.2024



Auto Service

**Nacharbeitsprofile Fahrzeug**

**Fahrzeug:**

Hersteller: DAIMLER  
Fahrzeugtyp: 245G  
Genehm.Nr.: e1\*2001/116\*0470\*..  
Handelsbez.: B-Klasse, B 180 NGT, A-Klasse, CLA, GLA

Variante(n): Frontantrieb, Limousine, nur CLA, nur Sportfahrwerk

**Nacharbeit Radhausausschnittkantenbereich:**

Auflagen	Nacharbeit im Bereich		Achse
	von [mm]	bis [mm]	
26B	x = 280	y = 330	VA
26P	x = 230	y = 280	VA

**Aufweiten Radhausausschnittkantenbereich:**

Auflagen	Im Bereich		Aufweiten um [mm]	Achse
	von [mm]	bis [mm]		
26J	x = 280	y = 330	8	VA
26N	x = 280	y = 330	30	VA
27F	x = 300	y = 320	18	HA
27H	x = 300	y = 320	8	HA

S22 54957\*00

**Gutachten 24-00070-CX-GBM-00  
zur Erteilung der ABE 54957**

zu V.1. ANLAGE: 2

Antragsteller: Automotive Wheels B.V

Radtyp: RG757

Stand: 24.07.2024



Auto Service

**Nacharbeitsprofile Fahrzeug**

**Fahrzeug:**

Hersteller: DAIMLER  
Fahrzeugtyp: 176  
Genehm.Nr.: e1\*2007/46\*0928\*..  
Handelsbez.: A-Klasse

Variante(n): Frontantrieb

**Nacharbeit Radhausausschnittkantenbereich:**

Auflagen	Nacharbeit im Bereich		Achse
	von [mm]	bis [mm]	
26P	x = 200	y = 310	VA
26B	x = 250	y = 350	VA
27I	x = 240	y = 315	HA
27B	x = 290	y = 350	HA

**Aufweiten Radhausausschnittkantenbereich:**

Auflagen	Im Bereich		Aufweiten um [mm]	Achse
	von [mm]	bis [mm]		
26N	x = 250	y = 350	8	VA
26J	x = 250	y = 350	20	VA
27H	x = 290	y = 350	8	HA
27F	x = 290	y = 350	22,5	HA

S22 54957\*00

**Gutachten 24-00070-CX-GBM-00  
zur Erteilung der ABE 54957**

zu V.1. ANLAGE: 2

Antragsteller: Automotive Wheels B.V

Radtyp: RG757

Stand: 24.07.2024



Auto Service

**Nacharbeitsprofile Fahrzeug**

**Fahrzeug:**

Hersteller: DAIMLER  
Fahrzeugtyp: 204  
Genehm.Nr.: e1\*2001/116\*0431\*..  
Handelsbez.: C-Klasse

Variante(n): ab e1\*2001/116\*0431\*29, Nur Baureihe 205

**Nacharbeit Radhausausschnittkantenbereich:**

Auflagen	Nacharbeit im Bereich		Achse
	von [mm]	bis [mm]	
26B	x = 300	y = 350	VA
26P	x = 240	y = 285	VA
27B	x = 300	y = 350	HA
27I	x = 250	y = 300	HA

**Aufweiten Radhausausschnittkantenbereich:**

Auflagen	Im Bereich		Aufweiten um [mm]	Achse
	von [mm]	bis [mm]		
26J	x = 300	y = 350	30	VA
26N	x = 300	y = 350	8	VA
27F	x = 300	y = 350	30	HA
27H	x = 300	y = 350	8	HA

S22 54957\*00

**Gutachten 24-00070-CX-GBM-00  
zur Erteilung der ABE 54957**

zu V.1. ANLAGE: 2

Antragsteller: Automotive Wheels B.V

Radtyp: RG757

Stand: 24.07.2024



Auto Service

**Nacharbeitsprofile Fahrzeug**

**Fahrzeug:**

Hersteller: DAIMLER  
Fahrzeugtyp: 204 K  
Genehm.Nr.: e1\*2001/116\*0457\*..  
Handelsbez.: C-Klasse

Variante(n):

**Nacharbeit Radhausausschnittkantenbereich:**

Auflagen	Nacharbeit im Bereich		Achse
	von [mm]	bis [mm]	
26B	x = 300	y = 350	VA
26P	x = 240	y = 285	VA
27B	x = 300	y = 350	HA
27I	x = 250	y = 300	HA

**Aufweiten Radhausausschnittkantenbereich:**

Auflagen	Im Bereich		Aufweiten um [mm]	Achse
	von [mm]	bis [mm]		
26J	x = 300	y = 350	30	VA
26N	x = 300	y = 350	8	VA
27F	x = 300	y = 350	30	HA
27H	x = 300	y = 350	8	HA

S22 54957\*00



**Gutachten 24-00070-CX-GBM-00  
zur Erteilung der ABE 54957**

zu V.1. ANLAGE: 2

Antragsteller: Automotive Wheels B.V

Radtyp: RG757

Stand: 24.07.2024



Auto Service

Seite: 60 von 72

**Nacharbeitsprofile Fahrzeug**

**Fahrzeug:**

Hersteller: DAIMLER  
Fahrzeugtyp: 117  
Genehm.Nr.: e1\*2007/46\*1007\*..  
Handelsbez.: CLA-Klasse

Variante(n): Frontantrieb, Limousine, nur CLA, nur Sportfahrwerk

**Nacharbeit Radhausausschnittkantenbereich:**

Auflagen	Nacharbeit im Bereich		Achse
	von [mm]	bis [mm]	
26B	x = 280	y = 330	VA
26P	x = 230	y = 280	VA

**Aufweiten Radhausausschnittkantenbereich:**

Auflagen	Im Bereich		Aufweiten um [mm]	Achse
	von [mm]	bis [mm]		
26J	x = 280	y = 330	8	VA
26N	x = 280	y = 330	30	VA
27F	x = 300	y = 320	18	HA
27H	x = 300	y = 320	8	HA

S22 54957\*00

**Gutachten 24-00070-CX-GBM-00  
zur Erteilung der ABE 54957**

zu V.1. ANLAGE: 2

Antragsteller: Automotive Wheels B.V

Radtyp: RG757

Stand: 24.07.2024



Auto Service

Seite: 61 von 72

**Nacharbeitsprofile Fahrzeug**

**Fahrzeug:**

Hersteller: DAIMLER  
Fahrzeugtyp: 204  
Genehm.Nr.: e1\*2001/116\*0431\*..  
Handelsbez.: C-Klasse

Variante(n): Coupe, Heckantrieb

**Nacharbeit Radhausausschnittkantenbereich:**

Auflagen	Nacharbeit im Bereich		Achse
	von [mm]	bis [mm]	
26B	x = 245	y = 350	VA
26P	x = 195	y = 300	VA
27B	x = 340	y = 260	HA
27I	x = 290	y = 210	HA

**Aufweiten Radhausausschnittkantenbereich:**

Auflagen	Im Bereich		Aufweiten um [mm]	Achse
	von [mm]	bis [mm]		
26N	x = 245	y = 350	8	VA
26J	x = 245	y = 350	17	VA
27H	x = 340	y = 260	8	HA
27F	x = 340	y = 260	28	HA

S22 54957\*00

**Gutachten 24-00070-CX-GBM-00  
zur Erteilung der ABE 54957**

zu V.1. ANLAGE: 2

Antragsteller: Automotive Wheels B.V

Radtyp: RG757

Stand: 24.07.2024



Auto Service

Seite: 62 von 72

**Nacharbeitsprofile Fahrzeug**

**Fahrzeug:**

Hersteller: DAIMLER  
Fahrzeugtyp: 212  
Genehm.Nr.: e1\*2001/116\*0501\*..  
Handelsbez.: E-Klasse

Variante(n): Baureihe W213

**Nacharbeit Radhausausschnittkantenbereich:**

Auflagen	Nacharbeit im Bereich		Achse
	von [mm]	bis [mm]	
26B	x = 350	y = 300	VA
26P	x = 300	y = 250	VA
27P	x = 280	y = 400	HA

**Aufweiten Radhausausschnittkantenbereich:**

Auflagen	Im Bereich		Aufweiten um [mm]	Achse
	von [mm]	bis [mm]		
26N	x = 350	y = 300	8	VA
26J	x = 350	y = 300	30	VA
27H	x = 280	y = 400	8	HA
27F	x = 280	y = 400	30	HA

S22 54957\*00

**Gutachten 24-00070-CX-GBM-00  
zur Erteilung der ABE 54957**

zu V.1. ANLAGE: 2

Antragsteller: Automotive Wheels B.V

Radtyp: RG757

Stand: 24.07.2024



Auto Service

**Nacharbeitsprofile Fahrzeug**

**Fahrzeug:**

Hersteller: DAIMLER  
Fahrzeugtyp: 246  
Genehm.Nr.: e1\*2007/46\*0751\*..  
Handelsbez.: B-Klasse

Variante(n): Frontantrieb, Kombi

**Nacharbeit Radhausausschnittkantenbereich:**

Auflagen	Nacharbeit im Bereich		Achse
	von [mm]	bis [mm]	
26P	x = 305	y = 335	VA
26B	x = 355	y = 385	VA

**Aufweiten Radhausausschnittkantenbereich:**

Auflagen	Im Bereich		Aufweiten um [mm]	Achse
	von [mm]	bis [mm]		
26N	x = 355	y = 385	8	VA
26J	x = 355	y = 385	18	VA
27H	x = 310	y = 295	8	HA
27F	x = 310	y = 295	13	HA

S22 54957\*00

**Gutachten 24-00070-CX-GBM-00  
zur Erteilung der ABE 54957**

zu V.1. ANLAGE: 2

Antragsteller: Automotive Wheels B.V

Radtyp: RG757

Stand: 24.07.2024



Auto Service

Seite: 64 von 72

**Nacharbeitsprofile Fahrzeug**

**Fahrzeug:**

Hersteller: DB  
Fahrzeugtyp: F2B  
Genehm.Nr.: e1\*2007/46\*1909\*..  
Handelsbez.: B-Klasse, GLB, GLA, EQA, EQB, AMG GLA, AMG GLB;

Variante(n):

**Nacharbeit Radhausausschnittkantenbereich:**

Auflagen	Nacharbeit im Bereich		Achse
	von [mm]	bis [mm]	
26B	x = 290	y = 330	VA
26P	x = 240	y = 270	VA
27B	x = 280	y = 285	HA
27I	x = 230	y = 235	HA

**Aufweiten Radhausausschnittkantenbereich:**

Auflagen	Im Bereich		Aufweiten um [mm]	Achse
	von [mm]	bis [mm]		
26J	x = 290	y = 330	30	VA
26N	x = 290	y = 330	8	VA
27F	x = 280	y = 285	25	HA
27H	x = 280	y = 285	8	HA

S22 54957\*00

**Gutachten 24-00070-CX-GBM-00  
zur Erteilung der ABE 54957**

zu V.1. ANLAGE: 2

Antragsteller: Automotive Wheels B.V

Radtyp: RG757

Stand: 24.07.2024



Auto Service

Seite: 65 von 72

**Nacharbeitsprofile Fahrzeug**

**Fahrzeug:**

Hersteller: DB  
Fahrzeugtyp: F2B  
Genehm.Nr.: e1\*2007/46\*1909\*..  
Handelsbez.: B-Klasse, GLB, GLA, EQA, EQB, AMG GLA, AMG GLB;

Variante(n):

**Nacharbeit Radhausausschnittkantenbereich:**

Auflagen	Nacharbeit im Bereich		Achse
	von [mm]	bis [mm]	
26P	x = 250	y = 400	VA
26B	x = 300	y = 450	VA

**Aufweiten Radhausausschnittkantenbereich:**

Auflagen	Im Bereich		Aufweiten um [mm]	Achse
	von [mm]	bis [mm]		
26J	x = 300	y = 450	20	VA
26N	x = 300	y = 450	8	VA

S22 54957\*00

**Gutachten 24-00070-CX-GBM-00  
zur Erteilung der ABE 54957**

zu V.1. ANLAGE: 2

Antragsteller: Automotive Wheels B.V

Radtyp: RG757

Stand: 24.07.2024



Auto Service

Seite: 66 von 72

**Nacharbeitsprofile Fahrzeug**

**Fahrzeug:**

Hersteller: DB  
Fahrzeugtyp: F2B  
Genehm.Nr.: e1\*2007/46\*1909\*..  
Handelsbez.: B-Klasse, GLB, GLA, EQA, EQB, AMG GLA, AMG GLB;

Variante(n):

**Nacharbeit Radhausausschnittkantenbereich:**

Auflagen	Nacharbeit im Bereich		Achse
	von [mm]	bis [mm]	
26B	x = 300	y = 300	VA
26P	x = 250	y = 250	VA

**Aufweiten Radhausausschnittkantenbereich:**

Auflagen	Im Bereich		Aufweiten um [mm]	Achse
	von [mm]	bis [mm]		
26J	x = 300	y = 300	20	VA
26N	x = 300	y = 300	8	VA

S22 54957\*00

**Gutachten 24-00070-CX-GBM-00  
zur Erteilung der ABE 54957**

zu V.1. ANLAGE: 2

Antragsteller: Automotive Wheels B.V

Radtyp: RG757

Stand: 24.07.2024



Auto Service

Seite: 67 von 72

**Nacharbeitsprofile Fahrzeug**

**Fahrzeug:**

Hersteller: MERCEDES  
Fahrzeugtyp: R2CS  
Genehm.Nr.: e1\*2018/858\*00017\*..  
Handelsbez.: C-Klasse

Variante(n):

**Nacharbeit Radhausausschnittkantenbereich:**

Auflagen	Nacharbeit im Bereich		Achse
	von [mm]	bis [mm]	
26B	x = 305	y = 255	VA
26P	x = 255	y = 205	VA
27B	x = 285	y = 360	HA
27I	x = 235	y = 310	HA

**Aufweiten Radhausausschnittkantenbereich:**

Auflagen	Im Bereich		Aufweiten um [mm]	Achse
	von [mm]	bis [mm]		
26J	x = 305	y = 255	30	VA
26N	x = 305	y = 255	8	VA
27F	x = 285	y = 360	30	HA
27H	x = 285	y = 360	8	HA

S22 54957\*00



**Gutachten 24-00070-CX-GBM-00  
zur Erteilung der ABE 54957**

zu V.1. ANLAGE: 2

Antragsteller: Automotive Wheels B.V

Radtyp: RG757

Stand: 24.07.2024



Auto Service

Seite: 68 von 72

**Nacharbeitsprofile Fahrzeug**

**Fahrzeug:**

Hersteller: MERCEDES  
Fahrzeugtyp: R1ES  
Genehm.Nr.: e1\*2007/46\*1560\*..  
Handelsbez.: E-Klasse

Variante(n):

**Nacharbeit Radhausausschnittkantenbereich:**

Auflagen	Nacharbeit im Bereich		Achse
	von [mm]	bis [mm]	
26B	x = 350	y = 300	VA
26P	x = 300	y = 250	VA
27P	x = 280	y = 400	HA

**Aufweiten Radhausausschnittkantenbereich:**

Auflagen	Im Bereich		Aufweiten um [mm]	Achse
	von [mm]	bis [mm]		
26N	x = 350	y = 300	8	VA
26J	x = 350	y = 300	30	VA
27H	x = 280	y = 400	8	HA
27F	x = 280	y = 400	30	HA

S22 54957\*00

**Gutachten 24-00070-CX-GBM-00  
zur Erteilung der ABE 54957**

zu V.1. ANLAGE: 2

Antragsteller: Automotive Wheels B.V

Radtyp: RG757

Stand: 24.07.2024



Auto Service

Seite: 69 von 72

**Nacharbeitsprofile Fahrzeug**

**Fahrzeug:**

Hersteller: MERCEDES  
Fahrzeugtyp: R2CW  
Genehm.Nr.: e1\*2018/858\*00016\*..  
Handelsbez.: C-Klasse

Variante(n):

**Nacharbeit Radhausausschnittkantenbereich:**

Auflagen	Nacharbeit im Bereich		Achse
	von [mm]	bis [mm]	
26B	x = 305	y = 255	VA
26P	x = 255	y = 205	VA
27B	x = 285	y = 360	HA
27I	x = 235	y = 310	HA

**Aufweiten Radhausausschnittkantenbereich:**

Auflagen	Im Bereich		Aufweiten um [mm]	Achse
	von [mm]	bis [mm]		
26J	x = 305	y = 255	30	VA
26N	x = 305	y = 255	8	VA
27F	x = 285	y = 360	30	HA
27H	x = 285	y = 360	8	HA

S22 54957\*00

**Gutachten 24-00070-CX-GBM-00  
zur Erteilung der ABE 54957**

zu V.1. ANLAGE: 2

Antragsteller: Automotive Wheels B.V

Radtyp: RG757

Stand: 24.07.2024



Auto Service

Seite: 70 von 72

**Nacharbeitsprofile Fahrzeug**

**Fahrzeug:**

Hersteller: NISSAN  
Fahrzeugtyp: H15  
Genehm.Nr.: e11\*2007/46\*2977\*..  
Handelsbez.: Infiniti Q30, Infiniti Q30S, Infiniti QX30

Variante(n): Allradantrieb, Frontantrieb, Q30

**Nacharbeit Radhausausschnittkantenbereich:**

Auflagen	Nacharbeit im Bereich		Achse
	von [mm]	bis [mm]	
26B	x = 350	y = 250	VA
26P	x = 250	y = 150	VA

**Aufweiten Radhausausschnittkantenbereich:**

Auflagen	Im Bereich		Aufweiten um [mm]	Achse
	von [mm]	bis [mm]		
26N	x = 350	y = 250	8	VA
26J	x = 350	y = 250	30	VA
27H	x = 230	y = 220	8	HA
27F	x = 280	y = 270	30	HA

S22 54957\*00

**Gutachten 24-00070-CX-GBM-00  
zur Erteilung der ABE 54957**

zu V.1. ANLAGE: 2

Antragsteller: Automotive Wheels B.V

Radtyp: RG757

Stand: 24.07.2024



Auto Service

Seite: 71 von 72

**Nacharbeitsprofile Fahrzeug**

**Fahrzeug:**

Hersteller: NISSAN  
Fahrzeugtyp: H15  
Genehm.Nr.: e5\*2007/46\*1030\*..  
Handelsbez.: Infiniti Q30, Infiniti Q30S, Infiniti QX30

Variante(n):

**Nacharbeit Radhausausschnittkantenbereich:**

Auflagen	Nacharbeit im Bereich		Achse
	von [mm]	bis [mm]	
26B	x = 350	y = 250	VA
26P	x = 250	y = 150	VA

**Aufweiten Radhausausschnittkantenbereich:**

Auflagen	Im Bereich		Aufweiten um [mm]	Achse
	von [mm]	bis [mm]		
26N	x = 350	y = 250	8	VA
26J	x = 350	y = 250	30	VA
27H	x = 230	y = 220	8	HA
27F	x = 280	y = 270	30	HA

S22 54957\*00

**Gutachten 24-00070-CX-GBM-00  
zur Erteilung der ABE 54957**

zu V.1. ANLAGE: 2

Antragsteller: Automotive Wheels B.V

Radtyp: RG757

Stand: 24.07.2024



Auto Service

Seite: 72 von 72

**Nacharbeitsprofile Fahrzeug**

**Fahrzeug:**

Hersteller: Ssangyong  
Fahrzeugtyp: CW  
Genehm.Nr.: e8\*2007/46\*0360\*..  
Handelsbez.: Korando, Torres

Variante(n):

**Nacharbeit Radhausauschnittkantenbereich:**

Auflagen	Nacharbeit im Bereich		Achse
	von [mm]	bis [mm]	
26P	x = 260	y = 250	VA
26B	x = 310	y = 300	VA
27I	x = 125	y = 280	HA
27B	x = 125	y = 330	HA

S22 54957\*00

**Gutachten 24-00070-CX-GBM-00  
zur Erteilung der ABE 54957**

zu V.1. ANLAGE: 3

Antragsteller: Automotive Wheels B.V

Radtyp: RG757

Stand: 24.07.2024



**Fahrzeughersteller : CITROEN, FIAT, PEUGEOT**

**Raddaten:**

Radgröße nach Norm : 7.5 J X 17 H2

Einpreßtiefe (mm) : 55

Lochkreis (mm)/Lochzahl : 118/5

Zentrierart : Mittenzentrierung

**Technische Daten, Kurzfassung**

Ausführung	Ausführungsbezeichnung		Mittell- och in mm	Zentrier- ring- werkstoff	zul. Rad- last in kg	zul. Abroll- umf. in mm	gültig ab Fertig- datum
	Kennzeichnung Rad	Kennzeichnung Zentrier- ring					
LK118	ET55 LK118 RG757551185T711	ohne	71,1		1200	2320	07/23

Im Fahrzeug vorgeschriebene Fahrzeugsysteme, z. B. Reifendruckkontrollsysteme, müssen nach Anbau der Sonderräder funktionsfähig bleiben.

Der Fahrzeughalter muss auf die Kontrolle des Anzugsmoments der Befestigungsmittel nach einer Wegstrecke von 50km hingewiesen werden.

**Hinweis zum Verwendungsbereich:**

Ohne Genehmigung nach UN-Regelung Nr. 124 ist die Verwendung dieser Rad-/Reifen Kombinationen nur zulässig, wenn sie nicht serienmäßig vom Fahrzeughersteller freigegeben sind (z. B. EU-Übereinstimmungsbescheinigung (COC) oder Fahrzeugpapiere).

**Verwendungsbereich/Fz-Hersteller : CITROEN**

Befestigungsteile : Kegelbundschauben M14x1,5, Schaftl. 28 mm, Kegelw. 60 Grad

Zubehör : Serie, s. Auflage 74D

Anzugsmoment der Befestigungsteile : 160 Nm für Typ : Y; 250L

160 Nm ( Jumper LK118 ) für Typ : Y; YB; YC; 250; 250D; 250L

180 Nm für Typ : Y; 250L

Verkaufsbezeichnung: **CITROEN JUMPER**

Fahrzeugtyp	Betriebserlaubnis	kW	Reifen	Auflagen zu Reifen	Auflagen
Y	e3*2001/116*0234*..	74 - 130	225/55R17C	11A; 24J; 248; 26B;	Van; Lkw geschl.Kasten (Serie); Mit Radhausverbreiterung Serie; Frontantrieb; 10B; 11B; 11G; 11H; 12A; 51A; 71A; 721; 725; 73C; 74D
YB	e2*2007/46*0252*..		104/102	5MA	
YC	e2*2007/46*0254*..		235/60R17C 117	11A; 24C; 248; 26B;	
250	L774			26N	
250D	L939				
250L	L773				
Y	e3*2001/116*0234*..	74 - 130	225/55R17C	11A; 24C; 244; 247;	Van; Lkw geschl.Kasten (Serie); Ohne Radhausverbreiter. Serie; Frontantrieb; 10B; 11B; 11G; 11H; 12A; 51A; 71A; 721; 725; 73C; 74D
YB	e2*2007/46*0252*..		104/102	26B; 5MA	
YC	e2*2007/46*0254*..		235/60R17C 117	11A; 24C; 244; 247;	
250	L774			26B; 26N	
250D	L939				
250L	L773				

S22 54957\*00

**Gutachten 24-00070-CX-GBM-00  
zur Erteilung der ABE 54957**

zu V.1. ANLAGE: 3

Antragsteller: Automotive Wheels B.V

Radtyp: RG757

Stand: 24.07.2024



Auto Service

Seite: 2 von 30

Verkaufsbezeichnung: **CITROEN JUMPER**

Fahrzeugtyp	Betriebserlaubnis	kW	Reifen	Auflagen zu Reifen	Auflagen
Y 250L	e3*2001/116*0234*.. L773	74 - 130	215/60R17C 104	5MA; 51L	Lkw geschl.Kasten (Serie); Lkw offener Kasten (Serie); Mit Radhausverbreiterung Serie; 10B; 11A; 11G; 11H; 12A; 51A; 71A; 721; 725; 73C; 74D; 744; 75I
			215/60R17C 109/107	5PM; 51L	
			225/55R17C 104/102	5MA; 51L	
			225/55R17C 109/107	5PM; 51L	
			225/65R17 102	5LA; 54A	
			225/65R17 106	5NA; 54A	
			225/70R17 108	5PA; 54A	
			225/70R17C 115	5S0; 54A	
			235/55R17 103	5LK; 54A	
			235/60R17C 117	54A	
Y 250L	e3*2001/116*0234*.. L773	74 - 130	215/60R17C 104	5MA; 51L	Van; Lkw geschl.Kasten (Serie); M. zusätz. Radabdeckung Achse 2 (Flap); 10B; 11A; 11G; 11H; 12A; 51A; 71A; 721; 725; 73C; 74D; 744; 75I
			215/60R17C 109/107	5MA; 51L	
			225/55R17C 104/102	5MA; 51L	
			225/55R17C 109/107	5PM; 51L	
			225/65R17 106	5NA	
			225/70R17 108	5PA; 54A	
			225/70R17C 115	5S0; 54A	
			235/55R17 103	5LK; 51L	
235/60R17C 117	54A				
235/65R17 108	5PA; 54A				

Verkaufsbezeichnung: **CITROEN JUMPER, RELAY**

Fahrzeugtyp	Betriebserlaubnis	kW	Reifen	Auflagen zu Reifen	Auflagen
Y	e3*2007/46*0046*.. L773	74 - 130	225/55R17C 104/102	11A; 24J; 248; 26B; 5MA	Van; Lkw geschl.Kasten (Serie); Mit Radhausverbreiterung Serie; Frontantrieb; 10B; 11B; 11G; 11H; 12A; 51A; 71A; 721; 725; 73C; 74D
			235/60R17C 117	11A; 24C; 248; 26B; 26N	
Y	e3*2007/46*0046*.. L773	74 - 130	215/60R17C 104	5MA; 51L	nicht Movano; Van; Lkw geschl.Kasten (Serie); M. zusätz. Radabdeckung Achse 2 (Flap); 10B; 11A; 11G; 11H; 12A; 51A; 71A; 721; 725; 73C; 74D; 744; 75I
			215/60R17C 109/107	5MA; 51L	
			225/55R17C 104/102	5MA; 51L	
			225/55R17C 109/107	5PM; 51L	
			225/65R17 106	5NA	
			225/70R17 108	5PA; 54A	
			225/70R17C 115	5S0; 54A	
			235/55R17 103	5LK; 51L	
235/60R17C 117	54A				
235/65R17 108	5PA; 54A				

**Gutachten 24-00070-CX-GBM-00  
zur Erteilung der ABE 54957**

zu V.1. ANLAGE: 3

Antragsteller: Automotive Wheels B.V

Radtyp: RG757

Stand: 24.07.2024



Auto Service

Seite: 3 von 30

Verkaufsbezeichnung: **CITROEN JUMPER, RELAY**

Fahrzeugtyp	Betriebserlaubnis	kW	Reifen	Auflagen zu Reifen	Auflagen
Y	e3*2007/46*0046*..	74 - 130	215/60R17C 104	5MA; 51L	nicht Movano; Lkw geschl.Kasten (Serie);  Lkw offener Kasten (Serie); Mit  Radhausverbreiterung Serie; 10B; 11A; 11G; 11H; 12A; 51A; 71A; 721; 725; 73C; 74D; 744; 75I
			215/60R17C 109/107	5PM; 51L	
			225/55R17C 104/102	5MA; 51L	
			225/55R17C 109/107	5PM; 51L	
			225/65R17 102	5LA; 54A	
			225/65R17 106	5NA; 54A	
			225/70R17 108	5PA; 54A	
			225/70R17C 115	5S0; 54A	
			235/55R17 103	5LK; 54A	
			235/60R17C 117	54A	
	235/65R17 108	5PA; 54A			
Y	e3*2007/46*0046*..	74 - 130	225/55R17C 104/102	11A; 24C; 244; 247; 26B; 5MA	Van; Lkw geschl.Kasten (Serie); Ohne Radhausverbreiter. Serie; Frontantrieb; 10B; 11B; 11G; 11H; 12A; 51A; 71A; 721; 725; 73C; 74D
			235/60R17C 117	11A; 24C; 244; 247; 26B; 26N	

**Verwendungsbereich/Fz-Hersteller : FIAT**

Befestigungsteile : Kegelbundschauben M14x1,5, Schaftl. 28 mm, Kegelw. 60 Grad,  
für Typ : 250L; 250 M; 250

Zubehör : Serie, s. Auflage 74D

Befestigungsteile : Kegelbundschauben M14x1,5, Schaftl. 29 mm, Kegelw. 60 Grad,  
für Typ : 250

Zubehör : Serie, s. Auflage 74D

Befestigungsteile : Kegelbundschauben 14x1,5, Schaftl. 28 mm, Kegelw. 60 Grad,  
für Typ : 250; 250L

Zubehör : Serie, s. Auflage 74D

Anzugsmoment der Befestigungsteile : 160 Nm für Typ : 250; 250L  
160 Nm ( Boxer LK118 ) für Typ : 250  
160 Nm ( Ducato LK118 ) für Typ : 250  
160 Nm ( Boxer LK118 ) für Typ : 250 M  
160 Nm ( Ducato LK118 ) für Typ : 250 M  
160 Nm ( Boxer LK118 ) für Typ : 250L  
160 Nm ( Ducato LK118 ) für Typ : 250L  
180 Nm für Typ : 250; 250L



**Gutachten 24-00070-CX-GBM-00  
zur Erteilung der ABE 54957**

zu V.1. ANLAGE: 3

Antragsteller: Automotive Wheels B.V

Radtyp: RG757

Stand: 24.07.2024



Auto Service

Seite: 4 von 30

Verkaufsbezeichnung: **FIAT DUCATO**

Fahrzeugtyp	Betriebserlaubnis	kW	Reifen	Auflagen zu Reifen	Auflagen
250  250L	e3*2001/116*0232*.. e3*2007/46*0044*.. e3*2007/46*0049*.. L778 L779	74 - 121	235/60R17C 117	11A; 24C; 244; 247; 26B; 26N	Van; Lkw geschl.Kasten (Serie); Ohne Radhausverbreiter. Serie; Frontantrieb; 10B; 11B; 11G; 11H; 12A; 51A; 71A; 721; 725; 73C; 74D
		74 - 130	225/55R17C 104/102	11A; 24C; 244; 247; 26B; 5MA	
250  250L	e3*2001/116*0232*.. e3*2007/46*0044*.. e3*2007/46*0049*.. L778 L779	74 - 121	235/60R17C 117	11A; 24C; 248; 26B; 26N	Van; Lkw geschl.Kasten (Serie); Mit Radhausverbreiterung Serie; Frontantrieb; 10B; 11B; 11G; 11H; 12A; 51A; 71A; 721; 725; 73C; 74D
		74 - 130	225/55R17C 104/102	11A; 24J; 248; 26B; 5MA	
250  250L	e3*2001/116*0232*.. e3*2007/46*0044*..  e3*2007/46*0049*..  L778  L779	74 - 130	215/60R17C 104	5MA; 51L	nicht Movano; Van; Lkw geschl.Kasten  (Serie); M. zusätz.  Radabdeckung Achse 2  (Flap); 10B; 11A; 11G; 11H; 12A; 51A; 71A; 721; 725; 73C; 74D; 744; 75I
			215/60R17C 109/107	5MA; 51L	
			225/55R17C 104/102	5MA; 51L	
			225/55R17C 109/107	5PM; 51L	
			225/65R17 106	5NA	
			225/70R17 108	5PA; 54A	
			225/70R17C 115	5S0; 54A	
			235/55R17 103	5LK; 51L	
			235/60R17C 117	54A	
			235/65R17 108	5PA; 54A	
250  250L	e3*2001/116*0232*.. e3*2007/46*0044*..    L779	74 - 130	215/60R17C 104	5MA; 51L	nicht Movano; Lkw geschl.Kasten (Serie);  Lkw offener Kasten  (Serie); Mit  Radhausverbreiterung Serie; 10B; 11A; 11G; 11H; 12A; 51A; 71A; 721; 725; 73C; 74D; 744; 75I
			215/60R17C 109/107	5PM; 51L	
			225/55R17C 104/102	5MA; 51L	
			225/55R17C 109/107	5PM; 51L	
			225/65R17 102	5LA; 54A	
			225/65R17 106	5NA; 54A	
			225/70R17 108	5PA; 54A	
			225/70R17C 115	5S0; 54A	
			235/55R17 103	5LK; 54A	
			235/60R17C 117	54A	
235/65R17 108	5PA; 54A				

S22 54957\*00

**Gutachten 24-00070-CX-GBM-00  
zur Erteilung der ABE 54957**

zu V.1. ANLAGE: 3

Antragsteller: Automotive Wheels B.V

Radtyp: RG757

Stand: 24.07.2024



Auto Service

Seite: 5 von 30

Verkaufsbezeichnung: **FIAT Ducato Natural Power**

Fahrzeugtyp	Betriebserlaubnis	kW	Reifen	Auflagen zu Reifen	Auflagen
250 M	N413	74 - 121	235/60R17C 117	11A; 24C; 248; 26B; 26N	Van; Lkw geschl.Kasten (Serie);
		74 - 130	225/55R17C 104/102	11A; 24J; 248; 26B; 5MA	Mit Radhausverbreiterung Serie; Frontantrieb; 10B; 11B; 11G; 11H; 12A; 51A; 71A; 721; 725; 73C; 74D
250 M	N413	74 - 121	235/60R17C 117	11A; 24C; 244; 247; 26B; 26N	Van; Lkw geschl.Kasten (Serie);
		74 - 130	225/55R17C 104/102	11A; 24C; 244; 247; 26B; 5MA	Ohne Radhausverbreiter. Serie; Frontantrieb; 10B; 11B; 11G; 11H; 12A; 51A; 71A; 721; 725; 73C; 74D

**Verwendungsbereich/Fz-Hersteller : PEUGEOT**

Befestigungsteile : Kegelbundschauben M14x1,5, Schaftl. 28 mm, Kegelw. 60 Grad, für Typ : Y; H; 250L; 250; 250D

Zubehör : Serie, s. Auflage 74D

Befestigungsteile : Kegelbundschauben M14x1,5, Schaftl. 31 mm, Kegelw. 60 Grad, für Typ : 250L

Zubehör : Serie, s. Auflage 74D

Befestigungsteile : Kegelbundschauben 14x1,5, Schaftl. 28 mm, Kegelw. 60 Grad, für Typ : Y; 250L

Zubehör : Serie, s. Auflage 74D

Anzugsmoment der Befestigungsteile : 160 Nm für Typ : Y; 250L  
160 Nm ( Boxer LK118 ) für Typ : H  
160 Nm ( Movano LK118 ) für Typ : H  
160 Nm ( Boxer LK118 ) für Typ : Y  
160 Nm ( Movano LK118 ) für Typ : Y  
160 Nm ( Boxer LK118 ) für Typ : 250; 250D; 250L  
180 Nm für Typ : Y; 250L

§22 54957\*00

**Gutachten 24-00070-CX-GBM-00  
zur Erteilung der ABE 54957**

zu V.1. ANLAGE: 3

Antragsteller: Automotive Wheels B.V

Radtyp: RG757

Stand: 24.07.2024



Auto Service

Seite: 6 von 30

Verkaufsbezeichnung: **BOXER**

Fahrzeugtyp	Betriebserlaubnis	kW	Reifen	Auflagen zu Reifen	Auflagen
H	e2*2007/46*0735*..	88 - 121	235/60R17C 117	11A; 24C; 248; 26B; 26N	Peugeot Boxer; Van; Lkw geschl.Kasten (Serie); Mit Radhausverbreiterung Serie; Frontantrieb; 10B; 11B; 11G; 11H; 12A; 51A; 71A; 721; 725; 73C; 74D; 77E
H	e2*2007/46*0735*..	88 - 121	235/60R17C 117	11A; 24C; 244; 247; 26B; 26N	Peugeot Boxer; Van; Lkw geschl.Kasten (Serie); Ohne Radhausverbreiter. Serie; Frontantrieb; 10B; 11B; 11G; 11H; 12A; 51A; 71A; 721; 725; 73C; 74D; 77E
Y	e3*2007/46*0045*..	74 - 130	215/60R17C 104	5MA; 51L	nicht Movano; Lkw geschl.Kasten (Serie); Lkw offener Kasten (Serie); Mit Radhausverbreiterung Serie; 10B; 11A; 11G; 11H; 12A; 51A; 71A; 721; 725; 73C; 74D; 744; 75I
			215/60R17C 109/107	5PM; 51L	
			225/55R17C 104/102	5MA; 51L	
			225/55R17C 109/107	5PM; 51L	
			225/65R17 102	5LA; 54A	
			225/65R17 106	5NA; 54A	
			225/70R17 108	5PA; 54A	
			225/70R17C 115	5S0; 54A	
			235/55R17 103	5LK; 54A	
			235/60R17C 117	54A	
Y	e3*2007/46*0045*..	74 - 130	215/60R17C 104	5MA; 51L	nicht Movano; Van; Lkw geschl.Kasten (Serie); M. zusätz. Radabdeckung Achse 2 (Flap); 10B; 11A; 11G; 11H; 12A; 51A; 71A; 721; 725; 73C; 74D; 744; 75I
			215/60R17C 109/107	5MA; 51L	
			225/55R17C 104/102	5MA; 51L	
			225/55R17C 109/107	5PM; 51L	
			225/65R17 106	5NA	
			225/70R17 108	5PA; 54A	
			225/70R17C 115	5S0; 54A	
			235/55R17 103	5LK; 51L	
			235/60R17C 117	54A	
			235/65R17 108	5PA; 54A	
Y 250D	e3*2007/46*0045*.. L936	74 - 121	235/60R17C 117	11A; 24C; 244; 247; 26B; 26N	Peugeot Boxer; Van; Lkw geschl.Kasten (Serie); Ohne Radhausverbreiter. Serie; Frontantrieb; 10B; 11B; 11G; 11H; 12A; 51A; 71A; 721; 725; 73C; 74D
		88	225/55R17C 104/102	11A; 24C; 244; 247; 26B; 5MA	

S22 54957\*00

**Gutachten 24-00070-CX-GBM-00  
zur Erteilung der ABE 54957**

zu V.1. ANLAGE: 3

Antragsteller: Automotive Wheels B.V

Radtyp: RG757

Stand: 24.07.2024



Auto Service

Seite: 7 von 30

Verkaufsbezeichnung: **BOXER**

Fahrzeugtyp	Betriebserlaubnis	kW	Reifen	Auflagen zu Reifen	Auflagen
Y 250D	e3*2007/46*0045*.. L936	74 - 121	235/60R17C 117	11A; 24C; 248; 26B; 26N	Peugeot Boxer; Van; Lkw geschl.Kasten (Serie); Mit  Radhausverbreiterung Serie; Frontantrieb; 10B; 11B; 11G; 11H; 12A; 51A; 71A; 721; 725; 73C; 74D
		88	225/55R17C 104/102	11A; 24J; 248; 26B	

Verkaufsbezeichnung: **MOVANO**

Fahrzeugtyp	Betriebserlaubnis	kW	Reifen	Auflagen zu Reifen	Auflagen
H	e2*2007/46*0735*..	88 - 121	235/60R17C 117	11A; 24C; 248; 26B; 26N	Opel Movano; Van; Lkw geschl.Kasten (Serie); Mit Radhausverbreiterung Serie; Frontantrieb; 10B; 11B; 11G; 11H; 12A; 51A; 71A; 721; 725; 73C; 74D
H	e2*2007/46*0735*..	88 - 121	235/60R17C 117	11A; 24C; 244; 247; 26B; 26N	Opel Movano; Van; Lkw geschl.Kasten (Serie); Ohne Radhausverbreiter. Serie; Frontantrieb; 10B; 11B; 11G; 11H; 12A; 51A; 71A; 721; 725; 73C; 74D
Y	e3*2007/46*0045*..	88 - 121	225/55R17C 104/102	11A; 24J; 248; 26B; 5MA	Opel Movano; Van; Lkw geschl.Kasten (Serie); Mit Radhausverbreiterung Serie; Frontantrieb; 10B; 11B; 11G; 11H; 12A; 51A; 71A; 721; 725; 73C; 74D; 77E
			235/60R17C 117	11A; 24C; 248; 26B; 26N	
Y	e3*2007/46*0045*..	88 - 121	225/55R17C 104/102	11A; 24C; 244; 247; 26B; 5MA	Opel Movano; Van; Lkw geschl.Kasten (Serie); Ohne Radhausverbreiter. Serie; Frontantrieb; 10B; 11B; 11G; 11H; 12A; 51A; 71A; 721; 725; 73C; 74D; 77E
			235/60R17C 117	11A; 24C; 244; 247; 26B; 26N	

§22 54957\*00

**Gutachten 24-00070-CX-GBM-00  
zur Erteilung der ABE 54957**

zu V.1. ANLAGE: 3

Antragsteller: Automotive Wheels B.V

Radtyp: RG757

Stand: 24.07.2024



Auto Service

Seite: 8 von 30

Verkaufsbezeichnung: **PEUGEOT BOXER**

Fahrzeugtyp	Betriebserlaubnis	kW	Reifen	Auflagen zu Reifen	Auflagen
Y 250 250L	e3*2001/116*0233*.. L771 L772	74 - 121	235/60R17C 117	11A; 24C; 248; 26B; 26N	Peugeot Boxer; Van; Lkw geschl.Kasten (Serie); Mit  Radhausverbreiterung Serie; Frontantrieb; 10B; 11B; 11G; 11H; 12A; 51A; 71A; 721; 725; 73C; 74D
		88	225/55R17C 104/102	11A; 24J; 248; 26B	
Y 250 250L	e3*2001/116*0233*.. L771 L772	74 - 121	235/60R17C 117	11A; 24C; 244; 247; 26B; 26N	Peugeot Boxer; Van; Lkw geschl.Kasten (Serie); Ohne Radhausverbreiter. Serie; Frontantrieb; 10B; 11B; 11G; 11H; 12A; 51A; 71A; 721; 725; 73C; 74D
		88	225/55R17C 104/102	11A; 24C; 244; 247; 26B; 5MA	
Y 250L	e3*2001/116*0233*.. L772	74 - 130	215/60R17C 104	5MA; 51L	Van; Lkw geschl.Kasten (Serie);  M. zusätz.  Radabdeckung Achse 2  (Flap); 10B; 11A; 11G; 11H; 12A; 51A; 71A; 721; 725; 73C; 74D; 744; 75I
			215/60R17C 109/107	5MA; 51L	
			225/55R17C 104/102	5MA; 51L	
			225/55R17C 109/107	5PM; 51L	
			225/65R17 106	5NA	
			225/70R17 108	5PA; 54A	
			225/70R17C 115	5S0; 54A	
			235/55R17 103	5LK; 51L	
			235/60R17C 117	54A	
			235/65R17 108	5PA; 54A	
Y 250L	e3*2001/116*0233*.. L772	74 - 130	215/60R17C 104	5MA; 51L	Lkw geschl.Kasten (Serie); Lkw offener  Kasten (Serie); Mit  Radhausverbreiterung  Serie; 10B; 11A; 11G; 11H; 12A; 51A; 71A; 721; 725; 73C; 74D; 744; 75I
			215/60R17C 109/107	5PM; 51L	
			225/55R17C 104/102	5MA; 51L	
			225/55R17C 109/107	5PM; 51L	
			225/65R17 102	5LA; 54A	
			225/65R17 106	5NA; 54A	
			225/70R17 108	5PA; 54A	
			225/70R17C 115	5S0; 54A	
			235/55R17 103	5LK; 54A	
			235/60R17C 117	54A	
235/65R17 108	5PA; 54A				

**Auflagen**

10B) Die mindestens erforderlichen Geschwindigkeitsbereiche der zu verwendenden Reifen sind, mit Ausnahme der Reifen mit M+S-Profil, den Fahrzeugpapieren zu entnehmen. Die für M+S Reifen zulässige Höchstgeschwindigkeit ist im Blickfeld des Fahrzeugführer sinnfällig anzugeben und im Betrieb nicht zu überschreiten. Die zulässige Achslast des Fahrzeuges darf nicht größer sein als das Zweifache

S22 54957\*00

# Gutachten 24-00070-CX-GBM-00 zur Erteilung der ABE 54957

zu V.1. ANLAGE: 3

Antragsteller: Automotive Wheels B.V

Radtyp: RG757

Stand: 24.07.2024



Seite: 9 von 30

der auf Seite 1 dieser Anlage angegebenen Radlast unter Berücksichtigung des angegebenen Abrollumfanges. Der beim Reifen angeführte Lastindex beschreibt die mindesterforderliche Tragfähigkeit, es sind Reifen mit höherem Lastindex zulässig, die max. Achslast ist mit diesem Lastindex zu vergleichen wodurch eventuell vorhandene Achslastaufgaben entfallen können.

- 11A) Der vorschriftsmäßige Zustand des Fahrzeuges ist durch einen amtlich anerkannten Sachverständigen oder Prüfer für den Kraftfahrzeugverkehr oder einen Prüferingenieur einer Überwachungsorganisation oder einen Angestellten nach Abschnitt 4 der Anlage VIIIb zur StVZO unter Angabe von FAHRZEUGHERSTELLER, FAHRZEUGTYP und FAHRZEUGIDENTIFIZIERUNGNUMMER auf einem Nachweis entsprechend dem im Beispielkatalog zum §19 StVZO veröffentlichten Muster bescheinigen zu lassen.
- 11B) Wird eine in diesem Gutachten aufgeführte Reifengröße verwendet, die nicht bereits in der Fahrzeuggenehmigung für diesen Fahrzeug-Typ/ -Variante/ -Version bzw. Fahrzeugausführung genannt ist, so sind die Angaben über die Reifengrößen in den Fahrzeugpapieren bei der nächsten Befassung mit den Fahrzeugpapieren durch die Zulassungsstelle nach §19 Abs. 3 der StVZO berichtigen zu lassen. Diese Berichtigung ist dann nicht erforderlich, wenn die ABE/TTG des Sonderrades eine Freistellung von der Pflicht zur Berichtigung der Fahrzeugpapiere enthält.
- 11G) Die Brems-, Lenkungsaggregate und das Fahrwerk mit Ausnahme von Sonder-Fahrwerksfedern müssen, sofern diese durch keine weiteren Auflagen berührt werden, dem Serienstand entsprechen. Für die Sonder-Fahrwerksfedern muß eine Allgemeine Betriebserlaubnis bzw. Teiletzgenehmigung oder ein Teilegutachten vorliegen; gegen die Verwendung der Rad/Reifenkombination dürfen keine technischen Bedenken bestehen. Wird gleichzeitig mit dem Anbau der Sonderräder eine Fahrwerksänderung vorgenommen und/oder optionale Brems- bzw. Lenkungsaggregate verbaut, so ist diese und ihre Auswirkung auf den Anbau der Sonderräder gesondert zu beurteilen.
- 11H) Wird das serienmäßige Ersatzrad verwendet, soll mit mäßiger Geschwindigkeit und nicht länger als erforderlich gefahren werden. Hierbei müssen die serienmäßigen Befestigungsteile verwendet werden. Bei Fahrzeugausführungen mit Allradantrieb ist bei Verwendung des Ersatzrades darauf zu achten, daß nur Reifen mit gleich großem Abrollumfang zulässig sind.
- 12A) Die Verwendung von Schneeketten ist nicht möglich, es sei denn, dass für den hier aufgeführten Fahrzeugtyp eine weitere Umrüstmöglichkeit im Gutachten aufgeführt ist. Für diese Umrüstung mit der Einschränkung in Spalte Auflagen "Auflagen zu Reifen" sind die dort aufgeführten Auflagen und Hinweise zu beachten.
- 244) Die Radabdeckung an Achse 2 ist durch Ausstellen der Heckschürze und des Kotflügels oder durch Anbau von dauerhaft befestigten Karosserieteilen im Bereich 50 Grad hinter der Radmitte herzustellen. Die gesamte Breite der Rad/Reifenkombination muss, unter Beachtung des maximal möglichen Betriebsmaßes des Reifens (1,04 fache der Nennbreite des Reifens), im oben genannten Bereich abgedeckt sein.
- 247) Die Radabdeckung an Achse 2 ist durch Ausstellen des Kotflügels oder durch Anbau von dauerhaft befestigten Karosserieteilen im Bereich 30 Grad vor der Radmitte herzustellen. Je nach Rüstzustand des Fahrzeuges (z. B. Fahrzeugtieferlegung, Radabdeckungsverbreiterung, usw.) kann es möglich sein, dass die Radabdeckung ausreichend ist. Die gesamte Breite der Rad/Reifenkombination muss, unter Beachtung des maximal möglichen Betriebsmaßes des Reifens (1,04 fache der Nennbreite des Reifens), im oben genannten Bereich abgedeckt sein.
- 248) Die Radabdeckung an Achse 2 ist durch Ausstellen der Heckschürze und des Kotflügels oder durch Anbau von dauerhaft befestigten Karosserieteilen im Bereich 50 Grad hinter der Radmitte herzustellen. Je nach Rüstzustand des Fahrzeuges (z. B. Fahrzeugtieferlegung, Radabdeckungsverbreiterung, usw.) kann es möglich sein, dass die Radabdeckung ausreichend ist. Die gesamte Breite der Rad/Reifenkombination muss, unter Beachtung des maximal möglichen Betriebsmaßes des Reifens (1,04 fache der Nennbreite des Reifens), im oben genannten Bereich abgedeckt sein.
- 24C) Die Radabdeckung an Achse 1 ist durch Ausstellen der Frontschürze und des Kotflügels oder durch Anbau von dauerhaft befestigten Karosserieteilen im Bereich 30 Grad vor der Radmitte und 50 Grad hinter der Radmitte herzustellen. Die gesamte Breite der Rad/Reifenkombination muss, unter Beachtung

# Gutachten 24-00070-CX-GBM-00 zur Erteilung der ABE 54957

zu V.1. ANLAGE: 3

Antragsteller: Automotive Wheels B.V

Radtyp: RG757

Stand: 24.07.2024



Seite: 10 von 30

- des maximal möglichen Betriebsmaßes des Reifens (1,04 fache der Nennbreite des Reifens), im oben genannten Bereich abgedeckt sein.
- 24J) Die Radabdeckung an Achse 1 ist durch Ausstellen der Frontschürze und des Kotflügels oder durch Anbau von dauerhaft befestigten Karosserieteilen im Bereich 30 Grad vor der Radmitte und 50 Grad hinter der Radmitte herzustellen. Je nach Rüstzustand des Fahrzeuges (z. B. Fahrzeugtieferlegung, Radabdeckungsverbreiterung, usw.) kann es möglich sein, dass die Radabdeckung ausreichend ist. Die gesamte Breite der Rad/Reifenkombination muss, unter Beachtung des maximal möglichen Betriebsmaßes des Reifens (1,04 fache der Nennbreite des Reifens), im oben genannten Bereich abgedeckt sein.
- 26B) Durch Anlegen der vorderen Radhausauschnittkanten und Kunststoffinnenkotflügel ist die Freigängigkeit der Rad/Reifen-Kombination herzustellen. Die genauen Maße / Bereiche sind dem beigefügten Anhang / Hinweisblatt "Nacharbeitsprofile Fahrzeug" am Ende dieser Anlage zu entnehmen.
- 26N) Durch Aufweiten bzw. Ausstellen der vorderen Radhäuser ist die Freigängigkeit der Rad/Reifen-Kombination unter Berücksichtigung der maximal zulässigen Betriebsbreite nach ETRTO bzw. WdK (1,04 fache Nennbreite des Reifens) herzustellen. Die genauen Maße / Bereiche sind dem beigefügten Anhang / Hinweisblatt "Nacharbeitsprofile Fahrzeug" am Ende dieser Anlage zu entnehmen.
- 51A) Der vom Fahrzeughersteller (siehe Betriebsanleitung oder Reifenfülldruckhinweis am Fahrzeug) bzw. Reifenhersteller vorgeschriebene Reifenfülldruck ist zu beachten.  
Die Verwendung von Reifen mit Notlaufeigenschaften ist laut Hersteller nur mit Reifenfülldrucküberwachungssystem zulässig.
- 51L) Die Verwendung dieser Reifengröße ist nur zulässig an Fahrzeugausführungen, die serienmäßig mit 15-Zoll-Reifen ausgerüstet sind.
- 54A) Es ist der Nachweis zu erbringen, daß die Anzeigen von Geschwindigkeitsmesser und Wegstreckenzähler innerhalb der zulässigen Toleranzen liegen. Sofern eine Angleichung durchgeführt wird, ist dies bei der Beurteilung weiterer Rad/Reifen-Kombinationen in den Fahrzeugpapieren zu berücksichtigen.
- 5LA) Die Verwendung dieser Reifengröße ist nur zulässig an Fahrzeugausführungen bis zu einer zulässigen Achslast von 1700kg.
- 5LK) Die Verwendung dieser Reifengröße ist nur zulässig an Fahrzeugausführungen bis zu einer zulässigen Achslast von 1750kg.
- 5MA) Die Verwendung dieser Reifengröße ist nur zulässig an Fahrzeugausführungen bis zu einer zulässigen Achslast von 1800kg.
- 5NA) Die Verwendung dieser Reifengröße ist nur zulässig an Fahrzeugausführungen bis zu einer zulässigen Achslast von 1900kg.
- 5PA) Die Verwendung dieser Reifengröße ist nur zulässig an Fahrzeugausführungen bis zu einer zulässigen Achslast von 2000kg.
- 5PM) Die Verwendung dieser Reifengröße ist nur zulässig an Fahrzeugausführungen bis zu einer zulässigen Achslast von 2060kg.
- 5S0) Die Verwendung dieser Reifengröße ist nur zulässig an Fahrzeugausführungen bis zu einer zulässigen Achslast von 2430kg.
- 71A) Zum Auswuchten der Sonderräder dürfen an der Felgenaußen- und -innenseite nur Klebegewichte unterhalb der Felgenschulter angebracht werden.
- 721) Es ist nur die Verwendung von Gummiventilen oder Metallschraubventilen mit Überwurfmutter von außen, die weitgehend den Normen (DIN, E.T.R.T.O. bzw. Tire and Rim) entsprechen und die für einen Ventilloch-Nerndurchmesser von 11,3 mm geeignet sind, zulässig.  
Das Ventil darf nicht über den Felgenrand hinausragen. Es sind die Montagehinweise des Ventilherstellers zu beachten.



**Gutachten 24-00070-CX-GBM-00  
zur Erteilung der ABE 54957**

zu V.1. ANLAGE: 3

Antragsteller: Automotive Wheels B.V

Radtyp: RG757

Stand: 24.07.2024



Auto Service

Seite: 11 von 30

- 725) Bei Fahrzeugen mit einer bauartbedingten Höchstgeschwindigkeit über 210 km/h sind nur Metallschraubventile zulässig. Es sind die Montagehinweise des Ventilherstellers zu beachten.
- 73C) Es ist nur die Verwendung von schlauchlosen Reifen zulässig.
- 744) Das Anzugsmoment der Befestigungsteile der Räder ist der Betriebsanleitung des Fahrzeuges zu entnehmen.
- 74D) Es dürfen nur die serienmäßigen Radbefestigungsteile vom Fahrzeughersteller verwendet werden.
- 75I) Die zulässige Achslast des Fahrzeugs darf nicht größer sein als das Zweifache der auf Seite 1 dieser Anlage angegebenen Radlast unter Berücksichtigung des angegebenen Abrollumfanges, gegebenenfalls ist die erhöhte Achslast im Anhängerbetrieb anzupassen oder zu streichen.
- 77E) Das indirekte Reifendruckkontrollsystem ist zu kalibrieren. Es ist dafür den Ausführungen der Bedienungsanleitung Folge zu leisten.

S22 54957\*00



**Gutachten 24-00070-CX-GBM-00  
zur Erteilung der ABE 54957**

zu V.1. ANLAGE: 3

Antragsteller: Automotive Wheels B.V

Radtyp: RG757

Stand: 24.07.2024



Auto Service

Seite: 12 von 30

**Nacharbeitsprofile Fahrzeug**

**Fahrzeug:**

Hersteller: CITROEN  
Fahrzeugtyp: 250D  
Genehm.Nr.: L939  
Handelsbez.: CITROEN JUMPER

Variante(n):

**Nacharbeit Radhausausschnittkantenbereich:**

Auflagen	Nacharbeit im Bereich		Achse
	von [mm]	bis [mm]	
26B	x = 400	y = 400	VA
26P	x = 350	y = 350	VA

**Aufweiten Radhausausschnittkantenbereich:**

Auflagen	Im Bereich		Aufweiten um [mm]	Achse
	von [mm]	bis [mm]		
26J	x = 400	y = 400	15	VA
26N	x = 400	y = 400	8	VA

S22 54957\*00

**Gutachten 24-00070-CX-GBM-00  
zur Erteilung der ABE 54957**

zu V.1. ANLAGE: 3

Antragsteller: Automotive Wheels B.V

Radtyp: RG757

Stand: 24.07.2024



Auto Service

Seite: 13 von 30

**Nacharbeitsprofile Fahrzeug**

**Fahrzeug:**

Hersteller: CITROEN  
Fahrzeugtyp: YB  
Genehm.Nr.: e2\*2007/46\*0252\*..  
Handelsbez.: CITROEN JUMPER

Variante(n):

**Nacharbeit Radhausausschnittkantenbereich:**

Auflagen	Nacharbeit im Bereich		Achse
	von [mm]	bis [mm]	
26B	x = 400	y = 400	VA
26P	x = 350	y = 350	VA

**Aufweiten Radhausausschnittkantenbereich:**

Auflagen	Im Bereich		Aufweiten um [mm]	Achse
	von [mm]	bis [mm]		
26J	x = 400	y = 400	15	VA
26N	x = 400	y = 400	8	VA

S22 54957\*00

**Gutachten 24-00070-CX-GBM-00  
zur Erteilung der ABE 54957**

zu V.1. ANLAGE: 3

Antragsteller: Automotive Wheels B.V

Radtyp: RG757

Stand: 24.07.2024



Auto Service

**Nacharbeitsprofile Fahrzeug**

**Fahrzeug:**

Hersteller: CITROEN  
Fahrzeugtyp: Y  
Genehm.Nr.: e3\*2007/46\*0046\*..  
Handelsbez.: CITROEN JUMPER, RELAY

Variante(n):

**Nacharbeit Radhausausschnittkantenbereich:**

Auflagen	Nacharbeit im Bereich		Achse
	von [mm]	bis [mm]	
26B	x = 400	y = 400	VA
26P	x = 350	y = 350	VA

**Aufweiten Radhausausschnittkantenbereich:**

Auflagen	Im Bereich		Aufweiten um [mm]	Achse
	von [mm]	bis [mm]		
26J	x = 400	y = 400	15	VA
26N	x = 400	y = 400	8	VA

S22 54957\*00

**Gutachten 24-00070-CX-GBM-00  
zur Erteilung der ABE 54957**

zu V.1. ANLAGE: 3

Antragsteller: Automotive Wheels B.V

Radtyp: RG757

Stand: 24.07.2024



Auto Service

Seite: 15 von 30

**Nacharbeitsprofile Fahrzeug**

**Fahrzeug:**

Hersteller: CITROEN  
Fahrzeugtyp: 250L  
Genehm.Nr.: L773  
Handelsbez.: CITROEN JUMPER

Variante(n):

**Nacharbeit Radhausausschnittkantenbereich:**

Auflagen	Nacharbeit im Bereich		Achse
	von [mm]	bis [mm]	
26B	x = 400	y = 400	VA
26P	x = 350	y = 350	VA

**Aufweiten Radhausausschnittkantenbereich:**

Auflagen	Im Bereich		Aufweiten um [mm]	Achse
	von [mm]	bis [mm]		
26J	x = 400	y = 400	15	VA
26N	x = 400	y = 400	8	VA

S22 54957\*00

**Gutachten 24-00070-CX-GBM-00  
zur Erteilung der ABE 54957**

zu V.1. ANLAGE: 3

Antragsteller: Automotive Wheels B.V

Radtyp: RG757

Stand: 24.07.2024



Auto Service

Seite: 16 von 30

**Nacharbeitsprofile Fahrzeug**

**Fahrzeug:**

Hersteller: CITROEN  
Fahrzeugtyp: YC  
Genehm.Nr.: e2\*2007/46\*0254\*..  
Handelsbez.: CITROEN JUMPER

Variante(n):

**Nacharbeit Radhausausschnittkantenbereich:**

Auflagen	Nacharbeit im Bereich		Achse
	von [mm]	bis [mm]	
26B	x = 400	y = 400	VA
26P	x = 350	y = 350	VA

**Aufweiten Radhausausschnittkantenbereich:**

Auflagen	Im Bereich		Aufweiten um [mm]	Achse
	von [mm]	bis [mm]		
26J	x = 400	y = 400	15	VA
26N	x = 400	y = 400	8	VA

S22 54957\*00

**Gutachten 24-00070-CX-GBM-00  
zur Erteilung der ABE 54957**

zu V.1. ANLAGE: 3

Antragsteller: Automotive Wheels B.V

Radtyp: RG757

Stand: 24.07.2024



Auto Service

Seite: 17 von 30

**Nacharbeitsprofile Fahrzeug**

**Fahrzeug:**

Hersteller: CITROEN  
Fahrzeugtyp: 250  
Genehm.Nr.: L774  
Handelsbez.: CITROEN JUMPER

Variante(n):

**Nacharbeit Radhausausschnittkantenbereich:**

Auflagen	Nacharbeit im Bereich		Achse
	von [mm]	bis [mm]	
26B	x = 400	y = 400	VA
26P	x = 350	y = 350	VA

**Aufweiten Radhausausschnittkantenbereich:**

Auflagen	Im Bereich		Aufweiten um [mm]	Achse
	von [mm]	bis [mm]		
26J	x = 400	y = 400	15	VA
26N	x = 400	y = 400	8	VA

S22 54957\*00

**Gutachten 24-00070-CX-GBM-00  
zur Erteilung der ABE 54957**

zu V.1. ANLAGE: 3

Antragsteller: Automotive Wheels B.V

Radtyp: RG757

Stand: 24.07.2024



Auto Service

Seite: 18 von 30

**Nacharbeitsprofile Fahrzeug**

**Fahrzeug:**

Hersteller: CITROEN  
Fahrzeugtyp: Y  
Genehm.Nr.: e3\*2001/116\*0234\*..  
Handelsbez.: CITROEN JUMPER

Variante(n):

**Nacharbeit Radhausausschnittkantenbereich:**

Auflagen	Nacharbeit im Bereich		Achse
	von [mm]	bis [mm]	
26B	x = 400	y = 400	VA
26P	x = 350	y = 350	VA

**Aufweiten Radhausausschnittkantenbereich:**

Auflagen	Im Bereich		Aufweiten um [mm]	Achse
	von [mm]	bis [mm]		
26J	x = 400	y = 400	15	VA
26N	x = 400	y = 400	8	VA

S22 54957\*00

**Gutachten 24-00070-CX-GBM-00  
zur Erteilung der ABE 54957**

zu V.1. ANLAGE: 3

Antragsteller: Automotive Wheels B.V

Radtyp: RG757

Stand: 24.07.2024



Auto Service

Seite: 19 von 30

**Nacharbeitsprofile Fahrzeug**

**Fahrzeug:**

Hersteller: FIAT  
Fahrzeugtyp: 250 M  
Genehm.Nr.: N413  
Handelsbez.: FIAT Ducato Natural Power

Variante(n):

**Nacharbeit Radhausausschnittkantenbereich:**

Auflagen	Nacharbeit im Bereich		Achse
	von [mm]	bis [mm]	
26B	x = 400	y = 400	VA
26P	x = 350	y = 350	VA

**Aufweiten Radhausausschnittkantenbereich:**

Auflagen	Im Bereich		Aufweiten um [mm]	Achse
	von [mm]	bis [mm]		
26J	x = 400	y = 400	15	VA
26N	x = 400	y = 400	8	VA

S22 54957\*00



**Gutachten 24-00070-CX-GBM-00  
zur Erteilung der ABE 54957**

zu V.1. ANLAGE: 3

Antragsteller: Automotive Wheels B.V

Radtyp: RG757

Stand: 24.07.2024



Auto Service

Seite: 20 von 30

**Nacharbeitsprofile Fahrzeug**

**Fahrzeug:**

Hersteller: FIAT  
Fahrzeugtyp: 250L  
Genehm.Nr.: L779  
Handelsbez.: FIAT DUCATO

Variante(n):

**Nacharbeit Radhausausschnittkantenbereich:**

Auflagen	Nacharbeit im Bereich		Achse
	von [mm]	bis [mm]	
26B	x = 400	y = 400	VA
26P	x = 350	y = 350	VA

**Aufweiten Radhausausschnittkantenbereich:**

Auflagen	Im Bereich		Aufweiten um [mm]	Achse
	von [mm]	bis [mm]		
26J	x = 400	y = 400	15	VA
26N	x = 400	y = 400	8	VA

S22 54957\*00

**Gutachten 24-00070-CX-GBM-00  
zur Erteilung der ABE 54957**

zu V.1. ANLAGE: 3

Antragsteller: Automotive Wheels B.V

Radtyp: RG757

Stand: 24.07.2024



Auto Service

**Nacharbeitsprofile Fahrzeug**

**Fahrzeug:**

Hersteller: FIAT  
Fahrzeugtyp: 250  
Genehm.Nr.: e3\*2007/46\*0044\*..  
Handelsbez.: FIAT DUCATO

Variante(n):

**Nacharbeit Radhausausschnittkantenbereich:**

Auflagen	Nacharbeit im Bereich		Achse
	von [mm]	bis [mm]	
26B	x = 400	y = 400	VA
26P	x = 350	y = 350	VA

**Aufweiten Radhausausschnittkantenbereich:**

Auflagen	Im Bereich		Aufweiten um [mm]	Achse
	von [mm]	bis [mm]		
26J	x = 400	y = 400	15	VA
26N	x = 400	y = 400	8	VA

S22 54957\*00

**Gutachten 24-00070-CX-GBM-00  
zur Erteilung der ABE 54957**

zu V.1. ANLAGE: 3

Antragsteller: Automotive Wheels B.V

Radtyp: RG757

Stand: 24.07.2024



Auto Service

Seite: 22 von 30

**Nacharbeitsprofile Fahrzeug**

**Fahrzeug:**

Hersteller: FIAT  
Fahrzeugtyp: 250  
Genehm.Nr.: L778  
Handelsbez.: FIAT DUCATO

Variante(n):

**Nacharbeit Radhausausschnittkantenbereich:**

Auflagen	Nacharbeit im Bereich		Achse
	von [mm]	bis [mm]	
26B	x = 400	y = 400	VA
26P	x = 350	y = 350	VA

**Aufweiten Radhausausschnittkantenbereich:**

Auflagen	Im Bereich		Aufweiten um [mm]	Achse
	von [mm]	bis [mm]		
26J	x = 400	y = 400	15	VA
26N	x = 400	y = 400	8	VA

S22 54957\*00

**Gutachten 24-00070-CX-GBM-00  
zur Erteilung der ABE 54957**

zu V.1. ANLAGE: 3

Antragsteller: Automotive Wheels B.V

Radtyp: RG757

Stand: 24.07.2024



Auto Service

Seite: 23 von 30

**Nacharbeitsprofile Fahrzeug**

**Fahrzeug:**

Hersteller: FIAT  
Fahrzeugtyp: 250  
Genehm.Nr.: e3\*2001/116\*0232\*..  
Handelsbez.: FIAT DUCATO

Variante(n):

**Nacharbeit Radhausausschnittkantenbereich:**

Auflagen	Nacharbeit im Bereich		Achse
	von [mm]	bis [mm]	
26B	x = 400	y = 400	VA
26P	x = 350	y = 350	VA

**Aufweiten Radhausausschnittkantenbereich:**

Auflagen	Im Bereich		Aufweiten um [mm]	Achse
	von [mm]	bis [mm]		
26J	x = 400	y = 400	15	VA
26N	x = 400	y = 400	8	VA

S22 54957\*00

**Gutachten 24-00070-CX-GBM-00  
zur Erteilung der ABE 54957**

zu V.1. ANLAGE: 3

Antragsteller: Automotive Wheels B.V

Radtyp: RG757

Stand: 24.07.2024



Auto Service

Seite: 24 von 30

**Nacharbeitsprofile Fahrzeug**

**Fahrzeug:**

Hersteller: FIAT  
Fahrzeugtyp: 250  
Genehm.Nr.: e3\*2007/46\*0049\*..  
Handelsbez.: FIAT DUCATO

Variante(n):

**Nacharbeit Radhausausschnittkantenbereich:**

Auflagen	Nacharbeit im Bereich		Achse
	von [mm]	bis [mm]	
26B	x = 400	y = 400	VA
26P	x = 350	y = 350	VA

**Aufweiten Radhausausschnittkantenbereich:**

Auflagen	Im Bereich		Aufweiten um [mm]	Achse
	von [mm]	bis [mm]		
26J	x = 400	y = 400	15	VA
26N	x = 400	y = 400	8	VA

S22 54957\*00

**Gutachten 24-00070-CX-GBM-00  
zur Erteilung der ABE 54957**

zu V.1. ANLAGE: 3

Antragsteller: Automotive Wheels B.V

Radtyp: RG757

Stand: 24.07.2024



Auto Service

Seite: 25 von 30

**Nacharbeitsprofile Fahrzeug**

**Fahrzeug:**

Hersteller: PEUGEOT  
Fahrzeugtyp: Y  
Genehm.Nr.: e3\*2007/46\*0045\*..  
Handelsbez.: MOVANO

Variante(n):

**Nacharbeit Radhausausschnittkantenbereich:**

Auflagen	Nacharbeit im Bereich		Achse
	von [mm]	bis [mm]	
26B	x = 400	y = 400	VA
26P	x = 350	y = 350	VA

**Aufweiten Radhausausschnittkantenbereich:**

Auflagen	Im Bereich		Aufweiten um [mm]	Achse
	von [mm]	bis [mm]		
26J	x = 400	y = 400	15	VA
26N	x = 400	y = 400	8	VA

S22 54957\*00

**Gutachten 24-00070-CX-GBM-00  
zur Erteilung der ABE 54957**

zu V.1. ANLAGE: 3

Antragsteller: Automotive Wheels B.V

Radtyp: RG757

Stand: 24.07.2024



Auto Service

Seite: 26 von 30

**Nacharbeitsprofile Fahrzeug**

**Fahrzeug:**

Hersteller: PEUGEOT  
Fahrzeugtyp: 250L  
Genehm.Nr.: L772  
Handelsbez.: PEUGEOT BOXER

Variante(n):

**Nacharbeit Radhausausschnittkantenbereich:**

Auflagen	Nacharbeit im Bereich		Achse
	von [mm]	bis [mm]	
26B	x = 400	y = 400	VA
26P	x = 350	y = 350	VA

**Aufweiten Radhausausschnittkantenbereich:**

Auflagen	Im Bereich		Aufweiten um [mm]	Achse
	von [mm]	bis [mm]		
26J	x = 400	y = 400	15	VA
26N	x = 400	y = 400	8	VA

S22 54957\*00

**Gutachten 24-00070-CX-GBM-00  
zur Erteilung der ABE 54957**

zu V.1. ANLAGE: 3

Antragsteller: Automotive Wheels B.V

Radtyp: RG757

Stand: 24.07.2024



Auto Service

Seite: 27 von 30

**Nacharbeitsprofile Fahrzeug**

**Fahrzeug:**

Hersteller: PEUGEOT  
Fahrzeugtyp: Y  
Genehm.Nr.: e3\*2001/116\*0233\*..  
Handelsbez.: PEUGEOT BOXER

Variante(n):

**Nacharbeit Radhausausschnittkantenbereich:**

Auflagen	Nacharbeit im Bereich		Achse
	von [mm]	bis [mm]	
26B	x = 400	y = 400	VA
26P	x = 350	y = 350	VA

**Aufweiten Radhausausschnittkantenbereich:**

Auflagen	Im Bereich		Aufweiten um [mm]	Achse
	von [mm]	bis [mm]		
26J	x = 400	y = 400	15	VA
26N	x = 400	y = 400	8	VA

S22 54957\*00



**Gutachten 24-00070-CX-GBM-00  
zur Erteilung der ABE 54957**

zu V.1. ANLAGE: 3

Antragsteller: Automotive Wheels B.V

Radtyp: RG757

Stand: 24.07.2024



Auto Service

Seite: 28 von 30

**Nacharbeitsprofile Fahrzeug**

**Fahrzeug:**

Hersteller: PEUGEOT  
Fahrzeugtyp: 250  
Genehm.Nr.: L771  
Handelsbez.: PEUGEOT BOXER

Variante(n):

**Nacharbeit Radhausausschnittkantenbereich:**

Auflagen	Nacharbeit im Bereich		Achse
	von [mm]	bis [mm]	
26B	x = 400	y = 400	VA
26P	x = 350	y = 350	VA

**Aufweiten Radhausausschnittkantenbereich:**

Auflagen	Im Bereich		Aufweiten um [mm]	Achse
	von [mm]	bis [mm]		
26J	x = 400	y = 400	15	VA
26N	x = 400	y = 400	8	VA

S22 54957\*00

**Gutachten 24-00070-CX-GBM-00  
zur Erteilung der ABE 54957**

zu V.1. ANLAGE: 3

Antragsteller: Automotive Wheels B.V

Radtyp: RG757

Stand: 24.07.2024



Auto Service

Seite: 29 von 30

**Nacharbeitsprofile Fahrzeug**

**Fahrzeug:**

Hersteller: PEUGEOT  
Fahrzeugtyp: 250D  
Genehm.Nr.: L936  
Handelsbez.: BOXER

Variante(n):

**Nacharbeit Radhausausschnittkantenbereich:**

Auflagen	Nacharbeit im Bereich		Achse
	von [mm]	bis [mm]	
26B	x = 400	y = 400	VA
26P	x = 350	y = 350	VA

**Aufweiten Radhausausschnittkantenbereich:**

Auflagen	Im Bereich		Aufweiten um [mm]	Achse
	von [mm]	bis [mm]		
26J	x = 400	y = 400	15	VA
26N	x = 400	y = 400	8	VA

S22 54957\*00

**Gutachten 24-00070-CX-GBM-00  
zur Erteilung der ABE 54957**

zu V.1. ANLAGE: 3

Antragsteller: Automotive Wheels B.V

Radtyp: RG757

Stand: 24.07.2024



Auto Service

Seite: 30 von 30

**Nacharbeitsprofile Fahrzeug**

**Fahrzeug:**

Hersteller: PEUGEOT  
Fahrzeugtyp: Y  
Genehm.Nr.: e3\*2007/46\*0045\*..  
Handelsbez.: BOXER

Variante(n):

**Nacharbeit Radhausausschnittkantenbereich:**

Auflagen	Nacharbeit im Bereich		Achse
	von [mm]	bis [mm]	
26B	x = 400	y = 400	VA
26P	x = 350	y = 350	VA

**Aufweiten Radhausausschnittkantenbereich:**

Auflagen	Im Bereich		Aufweiten um [mm]	Achse
	von [mm]	bis [mm]		
26J	x = 400	y = 400	15	VA
26N	x = 400	y = 400	8	VA

S22 54957\*00

**Gutachten 24-00070-CX-GBM-00  
zur Erteilung der ABE 54957**

zu V.1. ANLAGE: 4

Antragsteller: Automotive Wheels B.V

Radtyp: RG757

Stand: 24.07.2024



Auto Service

Seite: 1 von 12

**Fahrzeughersteller : VOLKSWAGEN**

**Raddaten:**

Radgröße nach Norm : 7.5 J X 17 H2

Einpreßtiefe (mm) : 48

Lochkreis (mm)/Lochzahl : 120/5

Zentrierart : Mittenzentrierung

**Technische Daten, Kurzfassung**

Ausführung	Ausführungsbezeichnung		Mitteln och in mm	Zentrierring- werkstoff	zul. Rad- last in kg	zul. Abroll umf. in mm	gültig ab Fertig datum
	Kennzeichnung Rad	Kennzeichnung Zentrierring					
LK120	ET48 LK120 RG757481205R651	ohne	65,1		1245	2330	07/23
LK120	ET48 LK120 RG757481205R651	ohne	65,1		1250	2320	07/23

Im Fahrzeug vorgeschriebene Fahrzeugsysteme, z. B. Reifendruckkontrollsysteme, müssen nach Anbau der Sonderräder funktionsfähig bleiben.

Der Fahrzeughalter muss auf die Kontrolle des Anzugsmoments der Befestigungsmittel nach einer Wegstrecke von 50km hingewiesen werden.

**Hinweis zum Verwendungsbereich:**

*Ohne Genehmigung nach UN-Regelung Nr. 124 ist die Verwendung dieser Rad-/Reifen Kombinationen nur zulässig, wenn sie nicht serienmäßig vom Fahrzeughersteller freigegeben sind (z. B. EU-Übereinstimmungsbescheinigung (COC) oder Fahrzeugpapiere).*

**Verwendungsbereich/Fz-Hersteller : VOLKSWAGEN**

Befestigungsteile : Kugelbundschauben M14x1,5, Schaftl. 35 mm, Durchm. 28 mm

Zubehör : Serie, s. Auflage 74D

Anzugsmoment der Befestigungsteile : 160 Nm für Typ : 7L

180 Nm für Typ : ST; 2H; 2HS2; 7HC; 7HCA; 7HK; 7HKX0; 7HM; 7HMA; 7J0

200 Nm für Typ : SYMVE; SYMWE; SYN1E; SYN2E; SZN2E

Verkaufsbezeichnung: **AMAROK**

Fahrzeugtyp	Betriebserlaubnis	kW	Reifen	Auflagen zu Reifen	Auflagen
2H	e1*2007/46*0356*..	90 - 190	235/65R17 108	51J	Nur Pickup (Serie); Radhausverbreiterung ab Werk; Allradantrieb; Heckantrieb; 10B; 11B; 11G; 11H; 12A; 51A; 573; 71A; 721; 725; 729; 73C; 74D; 74E; 76S
2HS2	e1*2007/46*0750*..		235/70R17 111	51J	
			245/65R17 111		
			255/60R17 110		
			255/65R17 110		
			265/60R17 108		

S22 54957\*00

**Gutachten 24-00070-CX-GBM-00  
zur Erteilung der ABE 54957**

zu V.1. ANLAGE: 4

Antragsteller: Automotive Wheels B.V

Radtyp: RG757

Stand: 24.07.2024



Auto Service

Verkaufsbezeichnung: **CALIFORNIA, CALIFORNIA BEACH**

Fahrzeugtyp	Betriebserlaubnis	kW	Reifen	Auflagen zu Reifen	Auflagen
7HMA	e1*2001/116*0289*..	62 - 150	215/60R17 100	5KA	ab e1*2007/46*0130*16; ab e1*2001/116*0289*25; T6; ab e1*2001/116*0220*36; Lkw geschl.Kasten (Serie); Allradantrieb; Frontantrieb; 10B; 11B; 11G; 11H; 12A; 51A; 71A; 721; 725; 73C; 74D; 74E; 76S; 77E
			225/55R17 101	5KK	
			225/55R17C 104/102		
			235/50R17 100	5KA	
			235/55R17 103	5LK	
			235/55R17 99	5JK	

Verkaufsbezeichnung: **CALIFORNIA, KOMBI, MULTIVAN, CALIFORNIA BEACH**

Fahrzeugtyp	Betriebserlaubnis	kW	Reifen	Auflagen zu Reifen	Auflagen
7HC	e1*2001/116*0220*..	62 - 150	215/60R17 100	5KA	ab e1*2007/46*0130*16; ab e1*2001/116*0289*25; T6; ab e1*2001/116*0220*36; Lkw geschl.Kasten (Serie); Allradantrieb; Frontantrieb; 10B; 11B; 11G; 11H; 12A; 51A; 71A; 721; 725; 73C; 74D; 74E; 76S; 77E
			225/55R17 101	5KK	
			225/55R17C 104/102		
			235/50R17 100	5KA	
			235/55R17 103	5LK	
			235/55R17 99	5JK	

Verkaufsbezeichnung: **CRAFTER**

Fahrzeugtyp	Betriebserlaubnis	kW	Reifen	Auflagen zu Reifen	Auflagen
SYMVE	e1*2007/46*1953*..	130	235/60R17C 117	11A; 24J; 24M; 26N; 26P; 27H	Allradantrieb; Frontantrieb; 10B; 11B; 11G; 11H; 12A; 51A; 71A; 721; 725; 73C; 74B; 74D; 74E
SYMWE	e1*2007/46*1935*..	130	235/60R17C 117	11A; 24J; 24M; 26N; 26P; 27H	Allradantrieb; Frontantrieb; 10B; 11B; 11G; 11H; 12A; 51A; 71A; 721; 725; 73C; 74B; 74D; 74E

§22 54957\*00

**Gutachten 24-00070-CX-GBM-00  
zur Erteilung der ABE 54957**

zu V.1. ANLAGE: 4

Antragsteller: Automotive Wheels B.V

Radtyp: RG757

Stand: 24.07.2024



Auto Service

Seite: 3 von 12

Verkaufsbezeichnung: **CRAFTER MJ 2017-**

Fahrzeugtyp	Betriebserlaubnis	kW	Reifen	Auflagen zu Reifen	Auflagen
SYN1E	e1*2007/46*1613*..	75 - 130	235/60R17C 117	11A; 24J; 24M; 26N; 26P; 27H	10B; 11B; 11G; 11H; 12A; 51A; 71A; 721; 725; 73C; 74B; 74D; 74E
SYN2E SZN2E	e1*2007/46*1614*.. e1*2007/46*1620*..	75 - 130	235/60R17C 117	11A; 24J; 24M; 26N; 26P; 27H	Frontantrieb; 10B; 11B; 11G; 11H; 12A; 51A; 71A; 721; 725; 73C; 74B; 74D; 74E

Verkaufsbezeichnung: **MULTIVAN-/STARTLINE, CALIFORNIA-/BEACH, BUSINESS, TRANSPORTER  
FLEX;**

Fahrzeugtyp	Betriebserlaubnis	kW	Reifen	Auflagen zu Reifen	Auflagen
7HM	e1*2001/116*0218*..	62 - 173	225/55R17 101	5KK	T5 ab MJ 2003; T5 ab MJ 2003; Nur bis e1*2001/116*0289*10; Allradantrieb; Frontantrieb; 10B; 11B; 11G; 11H; 12K; 51A; 71A; 721; 725; 73C; 74D
			235/50R17 100	5KA	
			235/55R17	51G	

Verkaufsbezeichnung: **TOUAREG**

Fahrzeugtyp	Betriebserlaubnis	kW	Reifen	Auflagen zu Reifen	Auflagen
7L	e1*2001/116*0203*..	120 - 128	235/65R17	51G	Nicht Schlechtwegefahrwerk; 10B; 11B; 11G; 11H; 12A; 51A; 71A; 721; 725; 73C; 74D; 74E; 76S
			255/60R17	11A; 24J; 24M; 51G	

Verkaufsbezeichnung: **TRANSPORTER**

Fahrzeugtyp	Betriebserlaubnis	kW	Reifen	Auflagen zu Reifen	Auflagen
7J0	e1*2007/46*0130*..	62 - 150	215/60R17 100	5KA	bis e1*2007/46*0130*15; Lkw geschl.Kasten  (Serie); 10B; 11B; 11G; 11H; 12A; 51A; 71A; 721; 725; 73C; 74D; 74E; 76S
			225/55R17 101	5KK	
			225/55R17C 104/102	5MA	
			235/50R17 100	5KA	
			235/55R17 103	5LK	

§22 54957\*00

**Gutachten 24-00070-CX-GBM-00  
zur Erteilung der ABE 54957**

zu V.1. ANLAGE: 4

Antragsteller: Automotive Wheels B.V

Radtyp: RG757

Stand: 24.07.2024



Auto Service

Seite: 4 von 12

Verkaufsbezeichnung: **TRANSPORTER**

Fahrzeugtyp	Betriebserlaubnis	kW	Reifen	Auflagen zu Reifen	Auflagen
7J0	e1*2007/46*0130*..	62 - 150	215/60R17 100	5KA	ab e1*2007/46*0130*16; ab e1*2001/116*0289*25; T6; ab e1*2001/116*0220*36; Lkw geschl.Kasten (Serie); Allradantrieb; Frontantrieb; 10B; 11B; 11G; 11H; 12A; 51A; 71A; 721; 725; 73C; 74D; 74E; 76S; 77E
			225/55R17 101	5KK	
			225/55R17C 104/102		
			235/50R17 100	5KA	
			235/55R17 103	5LK	
			235/55R17 99	5JK	

Verkaufsbezeichnung: **TRANSPORTER, CALIFORNIA, MULTIVAN**

Fahrzeugtyp	Betriebserlaubnis	kW	Reifen	Auflagen zu Reifen	Auflagen
7HC 7HMA	e1*2001/116*0220*.. e1*2001/116*0289*..	62 - 150	215/60R17 100	5KA	Ab e1*2001/116*0289*11; Ab e1*2001/116*0220*20; bis e1*2001/116*0289*24; bis e1*2001/116*0220*35; Allradantrieb; Frontantrieb; 10B; 11B; 11G; 11H; 12A; 51A; 71A; 721; 725; 73C; 74D; 76S
			225/55R17 101	5KK	
			225/55R17C 104/102	5MA	
			235/50R17 100	5KA	
			235/55R17 103	5LK	
			235/55R17 99	5JK	
7HC 7HCA 7HK 7HKX0 7HMA	e1*2001/116*0220*.. e1*2001/116*0286*.. L148 L148 e1*2001/116*0289*..	62 - 173	225/55R17 101	5KK	T5 ab MJ 2003; T5 ab MJ 2003; Nur bis e1*2001/116*0289*10; Allradantrieb; Frontantrieb; 10B; 11B; 11G; 11H; 12K; 51A; 71A; 721; 725; 73C; 74D
			235/50R17 100	5KA	
			235/55R17	51G	

§22 54957\*00

**Gutachten 24-00070-CX-GBM-00  
zur Erteilung der ABE 54957**

zu V.1. ANLAGE: 4

Antragsteller: Automotive Wheels B.V

Radtyp: RG757

Stand: 24.07.2024



Auto Service

Seite: 5 von 12

Verkaufsbezeichnung: **T7 MULTIVAN**

Fahrzeugtyp	Betriebserlaubnis	kW	Reifen	Auflagen zu Reifen	Auflagen
ST	e1*2018/858*00018*..	100	215/60R17 100		Frontantrieb; inkl. Hybrid; 10B; 11B; 11G; 11H; 12A; 51A; 71A; 721; 725; 73C; 74D; 76S; 77E
			225/55R17 101	11A; 245	
			225/60R17 99	11A; 245	
		100 -150	235/55R17 103	11A; 245; 248	
			245/50R17 99	11A; 24J; 248; 26P; 5JK	
			245/55R17 102	11A; 24J; 248; 26P	
			255/50R17 101	11A; 241; 246; 248; 26P	

**Auflagen**

- 10B) Die mindestens erforderlichen Geschwindigkeitsbereiche der zu verwendenden Reifen sind, mit Ausnahme der Reifen mit M+S-Profil, den Fahrzeugpapieren zu entnehmen. Die für M+S Reifen zulässige Höchstgeschwindigkeit ist im Blickfeld des Fahrzeugführer sinnfällig anzugeben und im Betrieb nicht zu überschreiten. Die zulässige Achslast des Fahrzeuges darf nicht größer sein als das Zweifache der auf Seite 1 dieser Anlage angegebenen Radlast unter Berücksichtigung des angegebenen Abrollumfanges. Der beim Reifen angeführte Lastindex beschreibt die mindesterforderliche Tragfähigkeit, es sind Reifen mit höherem Lastindex zulässig, die max. Achslast ist mit diesem Lastindex zu vergleichen wodurch eventuell vorhandene Achslastaufgaben entfallen können.
- 11A) Der vorschriftsmäßige Zustand des Fahrzeuges ist durch einen amtlich anerkannten Sachverständigen oder Prüfer für den Kraftfahrzeugverkehr oder einen Prüferingenieur einer Überwachungsorganisation oder einen Angestellten nach Abschnitt 4 der Anlage VIIIb zur StVZO unter Angabe von FAHRZEUGHERSTELLER, FAHRZEUGTYP und FAHRZEUGIDENTIFIZIERUNGSNUMMER auf einem Nachweis entsprechend dem im Beispielkatalog zum §19 StVZO veröffentlichten Muster bescheinigen zu lassen.
- 11B) Wird eine in diesem Gutachten aufgeführte Reifengröße verwendet, die nicht bereits in der Fahrzeuggenehmigung für diesen Fahrzeug-Typ/ -Variante/ -Version bzw. Fahrzeugausführung genannt ist, so sind die Angaben über die Reifengrößen in den Fahrzeugpapieren bei der nächsten Befassung mit den Fahrzeugpapieren durch die Zulassungsstelle nach §19 Abs. 3 der StVZO berichtigen zu lassen. Diese Berichtigung ist dann nicht erforderlich, wenn die ABE/TTG des Sonderrades eine Freistellung von der Pflicht zur Berichtigung der Fahrzeugpapiere enthält.
- 11G) Die Brems-, Lenkungsaggregate und das Fahrwerk mit Ausnahme von Sonder-Fahrwerksfedern müssen, sofern diese durch keine weiteren Auflagen berührt werden, dem Serienstand entsprechen. Für die Sonder-Fahrwerksfedern muß eine Allgemeine Betriebserlaubnis bzw. Teiletzgenehmigung oder ein Teilegutachten vorliegen; gegen die Verwendung der Rad/Reifenkombination dürfen keine technischen Bedenken bestehen. Wird gleichzeitig mit dem Anbau der Sonderräder eine Fahrwerksänderung vorgenommen und/oder optionale Brems- bzw. Lenkungsaggregate verbaut, so ist diese und ihre Auswirkung auf den Anbau der Sonderräder gesondert zu beurteilen.
- 11H) Wird das serienmäßige Ersatzrad verwendet, soll mit mäßiger Geschwindigkeit und nicht länger als erforderlich gefahren werden. Hierbei müssen die serienmäßigen Befestigungsteile verwendet werden. Bei Fahrzeugausführungen mit Allradantrieb ist bei Verwendung des Ersatzrades darauf zu achten, daß nur Reifen mit gleich großem Abrollumfang zulässig sind.
- 12A) Die Verwendung von Schneeketten ist nicht möglich, es sei denn, dass für den hier aufgeführten Fahrzeugtyp eine weitere Umrüstmöglichkeit im Gutachten aufgeführt ist. Für diese Umrüstung mit der Einschränkung in Spalte Auflagen "Auflagen zu Reifen" sind die dort aufgeführten Auflagen und Hinweise zu beachten.
- 12K) Die Verwendung von Schneeketten ist nur zulässig, wenn diese vom Fahrzeughersteller für diese Rad/Reifen-Kombination freigegeben sind (s. Betriebsanleitung).

§22 54957\*00



# Gutachten 24-00070-CX-GBM-00 zur Erteilung der ABE 54957

zu V.1. ANLAGE: 4

Antragsteller: Automotive Wheels B.V

Radtyp: RG757

Stand: 24.07.2024



Seite: 6 von 12

- 241) Die Radabdeckung an Achse 1 ist durch Ausstellen der Frontschürze und des Kotflügels oder durch Anbau von dauerhaft befestigten Karosserieteilen im Bereich 30 Grad vor der Radmitte herzustellen. Die gesamte Breite der Rad/Reifenkombination muss, unter Beachtung des maximal möglichen Betriebsmaßes des Reifens (1,04 fache der Nennbreite des Reifens), im oben genannten Bereich abgedeckt sein.
- 245) Die Radabdeckung an Achse 1 ist durch Ausstellen der Frontschürze und des Kotflügels oder durch Anbau von dauerhaft befestigten Karosserieteilen im Bereich 30 Grad vor der Radmitte herzustellen. Je nach Rüstzustand des Fahrzeuges (z. B. Fahrzeugtieferlegung, Radabdeckungsverbreiterung, usw.) kann es möglich sein, dass die Radabdeckung ausreichend ist. Die gesamte Breite der Rad/Reifenkombination muss, unter Beachtung des maximal möglichen Betriebsmaßes des Reifens (1,04 fache der Nennbreite des Reifens), im oben genannten Bereich abgedeckt sein.
- 246) Die Radabdeckung an Achse 1 ist durch Ausstellen des Kotflügels oder durch Anbau von dauerhaft befestigten Karosserieteilen im Bereich 50 Grad hinter der Radmitte herzustellen. Je nach Rüstzustand des Fahrzeuges (z. B. Fahrzeugtieferlegung, Radabdeckungsverbreiterung, usw.) kann es möglich sein, dass die Radabdeckung ausreichend ist. Die gesamte Breite der Rad/Reifenkombination muss, unter Beachtung des maximal möglichen Betriebsmaßes des Reifens (1,04 fache der Nennbreite des Reifens), im oben genannten Bereich abgedeckt sein.
- 248) Die Radabdeckung an Achse 2 ist durch Ausstellen der Heckschürze und des Kotflügels oder durch Anbau von dauerhaft befestigten Karosserieteilen im Bereich 50 Grad hinter der Radmitte herzustellen. Je nach Rüstzustand des Fahrzeuges (z. B. Fahrzeugtieferlegung, Radabdeckungsverbreiterung, usw.) kann es möglich sein, dass die Radabdeckung ausreichend ist. Die gesamte Breite der Rad/Reifenkombination muss, unter Beachtung des maximal möglichen Betriebsmaßes des Reifens (1,04 fache der Nennbreite des Reifens), im oben genannten Bereich abgedeckt sein.
- 24J) Die Radabdeckung an Achse 1 ist durch Ausstellen der Frontschürze und des Kotflügels oder durch Anbau von dauerhaft befestigten Karosserieteilen im Bereich 30 Grad vor der Radmitte und 50 Grad hinter der Radmitte herzustellen. Je nach Rüstzustand des Fahrzeuges (z. B. Fahrzeugtieferlegung, Radabdeckungsverbreiterung, usw.) kann es möglich sein, dass die Radabdeckung ausreichend ist. Die gesamte Breite der Rad/Reifenkombination muss, unter Beachtung des maximal möglichen Betriebsmaßes des Reifens (1,04 fache der Nennbreite des Reifens), im oben genannten Bereich abgedeckt sein.
- 24M) Die Radabdeckung an Achse 2 ist durch Ausstellen der Heckschürze und des Kotflügels oder durch Anbau von dauerhaft befestigten Karosserieteilen im Bereich 30 Grad vor der Radmitte und 50 Grad hinter der Radmitte herzustellen. Je nach Rüstzustand des Fahrzeuges (z. B. Fahrzeugtieferlegung, Radabdeckungsverbreiterung, usw.) kann es möglich sein, dass die Radabdeckung ausreichend ist. Die gesamte Breite der Rad/Reifenkombination muss, unter Beachtung des maximal möglichen Betriebsmaßes des Reifens (1,04 fache der Nennbreite des Reifens), im oben genannten Bereich abgedeckt sein.
- 26N) Durch Aufweiten bzw. Ausstellen der vorderen Radhäuser ist die Freigängigkeit der Rad/Reifen-Kombination unter Berücksichtigung der maximal zulässigen Betriebsbreite nach ETRTO bzw. WdK (1,04 fache Nennbreite des Reifens) herzustellen. Die genauen Maße / Bereiche sind dem beigefügten Anhang / Hinweisblatt "Nacharbeitsprofile Fahrzeug" am Ende dieser Anlage zu entnehmen.
- 26P) Durch Anlegen der vorderen Radhausauschnittkanten und Kunststoffinnenkotflügel ist die Freigängigkeit der Rad/Reifen-Kombination unter Berücksichtigung der maximal zulässigen Betriebsbreite nach ETRTO bzw. WdK (1,04 fache Nennbreite des Reifens) herzustellen. Die genauen Maße / Bereiche sind dem beigefügten Anhang / Hinweisblatt "Nacharbeitsprofile Fahrzeug" am Ende dieser Anlage zu entnehmen.
- 27H) Durch Aufweiten bzw. Ausstellen der hinteren Radhäuser ist die Freigängigkeit der Rad/Reifen-Kombination unter Berücksichtigung der maximal zulässigen Betriebsbreite nach ETRTO bzw. WdK (1,04 fache Nennbreite des Reifens) herzustellen. Die genauen Maße / Bereiche sind dem beigefügten Anhang / Hinweisblatt "Nacharbeitsprofile Fahrzeug" am Ende dieser Anlage zu entnehmen.
- 51A) Der vom Fahrzeughersteller (siehe Betriebsanleitung oder Reifenfülldruckhinweis am Fahrzeug) bzw. Reifenhersteller vorgeschriebene Reifenfülldruck ist zu beachten.

# Gutachten 24-00070-CX-GBM-00 zur Erteilung der ABE 54957

zu V.1. ANLAGE: 4

Antragsteller: Automotive Wheels B.V

Radtyp: RG757

Stand: 24.07.2024



Seite: 7 von 12

- Die Verwendung von Reifen mit Notlaufeigenschaften ist laut Hersteller nur mit Reifenfülldrucküberwachungssystem zulässig.
- 51G) Die Verwendung dieser Rad/Reifen-Kombination ist nur zulässig, wenn diese Reifendimension in den Fahrzeugpapieren bereits serienmäßig eingetragen oder vom Fahrzeughersteller, s. Auszug aus der EG-Genehmigung des Fahrzeuges (EG-Übereinstimmungsbescheinigung), freigegeben ist. Der Loadindex, das Geschwindigkeitssymbol, die M+S-Kennzeichnung, die Hinweise und die Empfehlungen des Fahrzeugherstellers sind bei Verwendung dieser Reifengröße zu beachten.
- 51J) Die Verwendung dieser Reifengröße ist nur zulässig, wenn die Reifennennbreite, der in den Fahrzeugpapieren serienmäßig eingetragenen Mindestreifengröße, nicht unterschritten wird.
- 573) Die Verwendung unterschiedlicher Reifengrößen an Vorder- und Hinterachse ist an Fahrzeugen mit Allradantrieb nur zulässig, wenn deren Abrollumfänge gleich sind.  
Es ist eine Bestätigung des Reifenherstellers über die tatsächlichen Abrollumfänge erforderlich, es wird empfohlen den Nachweis der Eignung bei den Fahrzeugpapieren mitzuführen.  
Alle an ein und derselben Achse montierten Reifen müssen vom gleichen Reifentyp sein.
- 5JK) Die Verwendung dieser Reifengröße ist nur zulässig an Fahrzeugausführungen bis zu einer zulässigen Achslast von 1550kg.
- 5KA) Die Verwendung dieser Reifengröße ist nur zulässig an Fahrzeugausführungen bis zu einer zulässigen Achslast von 1600kg.
- 5KK) Die Verwendung dieser Reifengröße ist nur zulässig an Fahrzeugausführungen bis zu einer zulässigen Achslast von 1650kg.
- 5LK) Die Verwendung dieser Reifengröße ist nur zulässig an Fahrzeugausführungen bis zu einer zulässigen Achslast von 1750kg.
- 5MA) Die Verwendung dieser Reifengröße ist nur zulässig an Fahrzeugausführungen bis zu einer zulässigen Achslast von 1800kg.
- 71A) Zum Auswuchten der Sonderräder dürfen an der Felgenaußen- und -innenseite nur Klebegewichte unterhalb der Felgenschulter angebracht werden.
- 721) Es ist nur die Verwendung von Gummiventilen oder Metallschraubventilen mit Überwurfmutter von außen, die weitgehend den Normen (DIN, E.T.R.T.O. bzw. Tire and Rim) entsprechen und die für einen Ventilloch-Nenndurchmesser von 11,3 mm geeignet sind, zulässig.  
Das Ventil darf nicht über den Felgenrand hinausragen. Es sind die Montagehinweise des Ventilherstellers zu beachten.
- 725) Bei Fahrzeugen mit einer bauartbedingten Höchstgeschwindigkeit über 210 km/h sind nur Metallschraubventile zulässig. Es sind die Montagehinweise des Ventilherstellers zu beachten.
- 729) Bei Fahrzeugen mit serienmäßigem Reifenfülldruckkontrollsystem mit Druckmesssensor am Rad kann das serienmäßige System verwendet werden, wenn beim Einbau in Sonderräder die Hinweise des Fahrzeugherstellers bzw. des Systemherstellers und bei nachgerüsteten Reifenfülldrucksensoren die Einbauanleitung des Teileherstellers beachtet werden.
- 73C) Es ist nur die Verwendung von schlauchlosen Reifen zulässig.
- 74B) Die verwendeten Radbefestigungsteile sind auf ihre Eignung zu überprüfen.
- 74D) Es dürfen nur die serienmäßigen Radbefestigungsteile vom Fahrzeughersteller verwendet werden.
- 74E) Die Verwendung von Befestigungsmitteln mit entkoppeltem Schraubenbund ist erforderlich.
- 76S) Die Verwendung dieser Radgröße ist nicht zulässig an Fahrzeugausführungen, die serienmäßig laut COC-Papier (EG-Übereinstimmungserklärung) als kleinste Radgröße mit 18-Zoll-Rädern ausgerüstet sind.
- 77E) Das indirekte Reifendruckkontrollsystem ist zu kalibrieren. Es ist dafür den Ausführungen der Bedienungsanleitung Folge zu leisten.

**Gutachten 24-00070-CX-GBM-00  
zur Erteilung der ABE 54957**

zu V.1. ANLAGE: 4

Antragsteller: Automotive Wheels B.V

Radtyp: RG757

Stand: 24.07.2024



Auto Service

Seite: 8 von 12

**Nacharbeitsprofile Fahrzeug**

**Fahrzeug:**

Hersteller: VW  
Fahrzeugtyp: SYN1E  
Genehm.Nr.: e1\*2007/46\*1613\*..  
Handelsbez.: CRAFTER MJ 2017-

Variante(n):

**Nacharbeit Radhausausschnittkantenbereich:**

Auflagen	Nacharbeit im Bereich		Achse
	von [mm]	bis [mm]	
26B	x = 300	y = 300	VA
26P	x = 250	y = 250	VA

**Aufweiten Radhausausschnittkantenbereich:**

Auflagen	Im Bereich		Aufweiten um [mm]	Achse
	von [mm]	bis [mm]		
26J	x = 300	y = 300	8	VA
26N	x = 300	y = 300	20	VA
27F	x300	y = 300	8	HA
27H	x = 300	y = 300	20	HA

S22 54957\*00

**Gutachten 24-00070-CX-GBM-00  
zur Erteilung der ABE 54957**

zu V.1. ANLAGE: 4

Antragsteller: Automotive Wheels B.V

Radtyp: RG757

Stand: 24.07.2024



Auto Service

Seite: 9 von 12

**Nacharbeitsprofile Fahrzeug**

**Fahrzeug:**

Hersteller: VW  
Fahrzeugtyp: ST  
Genehm.Nr.: e1\*2018/858\*00018\*..  
Handelsbez.: T7 MULTIVAN

Variante(n):

**Nacharbeit Radhausausschnittkantenbereich:**

Auflagen	Nacharbeit im Bereich		Achse
	von [mm]	bis [mm]	
26B	x = 290	y = 320	VA
26P	x = 240	y = 270	VA

S22 54957\*00

**Gutachten 24-00070-CX-GBM-00  
zur Erteilung der ABE 54957**

zu V.1. ANLAGE: 4

Antragsteller: Automotive Wheels B.V

Radtyp: RG757

Stand: 24.07.2024



Auto Service

Seite: 10 von 12

**Nacharbeitsprofile Fahrzeug**

**Fahrzeug:**

Hersteller: VW  
Fahrzeugtyp: SYMVE  
Genehm.Nr.: e1\*2007/46\*1953\*..  
Handelsbez.: CRAFTER

Variante(n):

**Nacharbeit Radhausausschnittkantenbereich:**

Auflagen	Nacharbeit im Bereich		Achse
	von [mm]	bis [mm]	
26B	x = 300	y = 300	VA
26P	x = 250	y = 250	VA

**Aufweiten Radhausausschnittkantenbereich:**

Auflagen	Im Bereich		Aufweiten um [mm]	Achse
	von [mm]	bis [mm]		
26J	x = 300	y = 300	8	VA
26N	x = 300	y = 300	20	VA
27F	x300	y = 300	8	HA
27H	x = 300	y = 300	20	HA

S22 54957\*00

**Gutachten 24-00070-CX-GBM-00  
zur Erteilung der ABE 54957**

zu V.1. ANLAGE: 4

Antragsteller: Automotive Wheels B.V

Radtyp: RG757

Stand: 24.07.2024



Auto Service

Seite: 11 von 12

**Nacharbeitsprofile Fahrzeug**

**Fahrzeug:**

Hersteller: VW  
Fahrzeugtyp: SYN2E  
Genehm.Nr.: e1\*2007/46\*1614\*..  
Handelsbez.: CRAFTER MJ 2017-

Variante(n):

**Nacharbeit Radhausausschnittkantenbereich:**

Auflagen	Nacharbeit im Bereich		Achse
	von [mm]	bis [mm]	
26B	x = 300	y = 300	VA
26P	x = 250	y = 250	VA

**Aufweiten Radhausausschnittkantenbereich:**

Auflagen	Im Bereich		Aufweiten um [mm]	Achse
	von [mm]	bis [mm]		
26J	x = 300	y = 300	8	VA
26N	x = 300	y = 300	20	VA
27F	x300	y = 300	8	HA
27H	x = 300	y = 300	20	HA

S22 54957\*00

**Gutachten 24-00070-CX-GBM-00  
zur Erteilung der ABE 54957**

zu V.1. ANLAGE: 4

Antragsteller: Automotive Wheels B.V

Radtyp: RG757

Stand: 24.07.2024



Auto Service

Seite: 12 von 12

**Nacharbeitsprofile Fahrzeug**

**Fahrzeug:**

Hersteller: VW  
Fahrzeugtyp: SYMWE  
Genehm.Nr.: e1\*2007/46\*1935\*..  
Handelsbez.: CRAFTER

Variante(n):

**Nacharbeit Radhausausschnittkantenbereich:**

Auflagen	Nacharbeit im Bereich		Achse
	von [mm]	bis [mm]	
26B	x = 300	y = 300	VA
26P	x = 250	y = 250	VA

**Aufweiten Radhausausschnittkantenbereich:**

Auflagen	Im Bereich		Aufweiten um [mm]	Achse
	von [mm]	bis [mm]		
26J	x = 300	y = 300	8	VA
26N	x = 300	y = 300	20	VA
27F	x300	y = 300	8	HA
27H	x = 300	y = 300	20	HA

S22 54957\*00

**Gutachten 24-00070-CX-GBM-00  
zur Erteilung der ABE 54957**

zu V.1. ANLAGE: 5

Antragsteller: Automotive Wheels B.V

Radtyp: RG757

Stand: 24.07.2024



Auto Service

**Fahrzeughersteller : CITROEN, FIAT, PEUGEOT**

**Raddaten:**

Radgröße nach Norm : 7.5 J X 17 H2

Einpreßtiefe (mm) : 55

Lochkreis (mm)/Lochzahl : 130/5

Zentrierart : Mittenzentrierung

**Technische Daten, Kurzfassung**

Ausführung	Ausführungsbezeichnung		Mitteln och in mm	Zentrierring- werkstoff	zul. Rad- last in kg	zul. Abroll umf. in mm	gültig ab Fertig datum
	Kennzeichnung Rad	Kennzeichnung Zentrierring					
LK130	ET55 LK130 RG757551305T781	ohne	78,1		1250	2320	07/23

Im Fahrzeug vorgeschriebene Fahrzeugsysteme, z. B. Reifendruckkontrollsysteme, müssen nach Anbau der Sonderräder funktionsfähig bleiben.

Der Fahrzeughalter muss auf die Kontrolle des Anzugsmoments der Befestigungsmittel nach einer Wegstrecke von 50km hingewiesen werden.

**Hinweis zum Verwendungsbereich:**

Ohne Genehmigung nach UN-Regelung Nr. 124 ist die Verwendung dieser Rad-/Reifen Kombinationen nur zulässig, wenn sie nicht serienmäßig vom Fahrzeughersteller freigegeben sind (z. B. EU-Übereinstimmungsbescheinigung (COC) oder Fahrzeugpapiere).

**Verwendungsbereich/Fz-Hersteller : CITROEN**

Befestigungsteile : Kegelbundschauben M16x1,5, Schaftl. 30 mm, Kegelw. 60 Grad

Zubehör : Serie, s. Auflage 74D

Anzugsmoment der Befestigungsteile : 180 Nm für Typ : W; Y; 250L

180 Nm ( Jumper LK130 ) für Typ : Y; 250L

Verkaufsbezeichnung: **CITROEN JUMPER**

Fahrzeugtyp	Betriebserlaubnis	kW	Reifen	Auflagen zu Reifen	Auflagen
Y 250L	e3*2001/116*0234*.. L773	74 - 130	215/60R17C 104	5MA; 51L	Van; Lkw geschl.Kasten (Serie); M. zusätz. Radabdeckung Achse 2 (Flap); 10B; 11A; 11G; 11H; 12A; 51A; 71A; 721; 725; 73C; 74D; 744
			215/60R17C 109/107	5MA; 51L	
			225/55R17C 104/102	5MA; 51L	
			225/55R17C 109/107	5PM; 51L	
			225/65R17 106	5NA; 54A	
			225/70R17 108	5PA; 54A	
			225/70R17C 115	5S0; 54A	
			235/55R17 103	5LK; 51L	
			235/60R17C 117	54A	
			235/65R17 108	5PA; 54A	

S22 54957\*00



**Gutachten 24-00070-CX-GBM-00  
zur Erteilung der ABE 54957**

zu V.1. ANLAGE: 5

Antragsteller: Automotive Wheels B.V

Radtyp: RG757

Stand: 24.07.2024



Auto Service

Verkaufsbezeichnung: **CITROEN JUMPER**

Fahrzeugtyp	Betriebserlaubnis	kW	Reifen	Auflagen zu Reifen	Auflagen
Y 250L	e3*2001/116*0234*.. L773	74 - 130	235/60R17C 117	11A; 24J; 248; 26B; 26N	Van; Lkw geschl.Kasten (Serie); Mit Radhausverbreiterung Serie; Frontantrieb; 10B; 11B; 11G; 11H; 12A; 51A; 71A; 721; 725; 73C; 74D
Y 250L	e3*2001/116*0234*.. L773	88 - 130	235/60R17C 117	11A; 24C; 244; 247; 26B; 26N	Van; Lkw geschl.Kasten (Serie); Ohne Radhausverbreiter. Serie; Frontantrieb; 10B; 11B; 11G; 11H; 12A; 51A; 71A; 721; 725; 73C; 74D

Verkaufsbezeichnung: **CITROEN JUMPER, RELAY**

Fahrzeugtyp	Betriebserlaubnis	kW	Reifen	Auflagen zu Reifen	Auflagen
Y	e3*2007/46*0046*.. e3*2007/46*0051*..	74 - 130	215/60R17C 104	5MA; 51L	nicht Movano; Van; Lkw geschl.Kasten  (Serie); M. zusätz.  Radabdeckung Achse 2  (Flap); 10B; 11A; 11G; 11H; 12A; 51A; 71A; 721; 725; 73C; 74D; 744
			215/60R17C 109/107	5MA; 51L	
			225/55R17C 104/102	5MA; 51L	
			225/55R17C 109/107	5PM; 51L	
			225/65R17 106	5NA; 54A	
			225/70R17 108	5PA; 54A	
			225/70R17C 115	5S0; 54A	
			235/55R17 103	5LK; 51L	
			235/60R17C 117	54A	
Y	e3*2007/46*0046*.. e3*2007/46*0051*..	74 - 130	235/60R17C 117	11A; 24J; 248; 26B; 26N	Van; Lkw geschl.Kasten (Serie); Mit Radhausverbreiterung Serie; Frontantrieb; 10B; 11B; 11G; 11H; 12A; 51A; 71A; 721; 725; 73C; 74D
			235/65R17 108	5PA; 54A	
Y	e3*2007/46*0046*.. e3*2007/46*0051*..	88 - 130	235/60R17C 117	11A; 24C; 244; 247; 26B; 26N	Van; Lkw geschl.Kasten (Serie); Ohne Radhausverbreiter. Serie; Frontantrieb; 10B; 11B; 11G; 11H; 12A; 51A; 71A; 721; 725; 73C; 74D

S22 54957\*00

**Gutachten 24-00070-CX-GBM-00  
zur Erteilung der ABE 54957**

zu V.1. ANLAGE: 5

Antragsteller: Automotive Wheels B.V

Radtyp: RG757

Stand: 24.07.2024



Auto Service

Verkaufsbezeichnung: **e.Jumper, e.Relay**

Fahrzeugtyp	Betriebserlaubnis	kW	Reifen	Auflagen zu Reifen	Auflagen
W	e24*2007/46*0593*..	90	235/60R17C 117	11A; 24C; 244; 247; 26B; 26N	e-Jumper; Van; Lkw geschl.Kasten (Serie); Frontantrieb; Elektro; 10B; 11B; 11G; 11H; 12A; 51A; 71A; 721; 725; 73C; 74D

**Verwendungsbereich/Fz-Hersteller : FIAT**

Befestigungsteile : Kegelbundschrauben M16x1,5, Schaftl. 30 mm, Kegelw. 60 Grad

Zubehör : Serie, s. Auflage 74D

Anzugsmoment der Befestigungsteile : 180 Nm für Typ : 250; 250L

180 Nm ( Ducato LK130 ) für Typ : 250; 250L

Verkaufsbezeichnung: **FIAT DUCATO**

Fahrzeugtyp	Betriebserlaubnis	kW	Reifen	Auflagen zu Reifen	Auflagen
250	e3*2001/116*0232*..	58	235/60R17C 117	11A; 24C; 244; 247; 26B; 26N	Van; Lkw geschl.Kasten (Serie); Frontantrieb; Elektro; 10B; 11B; 11G; 11H; 12A; 51A; 71A; 721; 725; 73C; 74D
250	e3*2007/46*0044*..	58	235/60R17C 117	11A; 24C; 244; 247; 26B; 26N	Van; Lkw geschl.Kasten (Serie); Frontantrieb; Elektro; 10B; 11B; 11G; 11H; 12A; 51A; 71A; 721; 725; 73C; 74D
250  250L	e3*2001/116*0232*.. e3*2007/46*0044*.. e3*2007/46*0049*.. L778 L779	100 -130	235/60R17C 117	11A; 24J; 248; 26B; 26N	Van; Lkw geschl.Kasten (Serie); Mit Radhausverbreiterung Serie; Frontantrieb; 10B; 11B; 11G; 11H; 12A; 51A; 71A; 721; 725; 73C; 74D
250       250L	e3*2001/116*0232*.. e3*2007/46*0044*..  e3*2007/46*0049*..  L778  L779	74 -130	215/60R17C 104 215/60R17C 109/107 225/55R17C 104/102 225/55R17C 109/107 225/65R17 106 225/70R17 108 225/70R17C 115 235/55R17 103 235/60R17C 117 235/65R17 108	5MA; 51L 5MA; 51L 5MA; 51L 5PM; 51L 5NA; 54A 5PA; 54A 5S0; 54A 5LK; 51L 54A 5PA; 54A	nicht Movano; Van; Lkw geschl.Kasten  (Serie); M. zusätz. Radabdeckung Achse 2  (Flap); 10B; 11A; 11G; 11H; 12A; 51A; 71A; 721; 725; 73C; 74D; 744

S22 54957\*00

**Gutachten 24-00070-CX-GBM-00  
zur Erteilung der ABE 54957**

zu V.1. ANLAGE: 5

Antragsteller: Automotive Wheels B.V

Radtyp: RG757

Stand: 24.07.2024



Auto Service

Verkaufsbezeichnung: **FIAT DUCATO**

Fahrzeugtyp	Betriebserlaubnis	kW	Reifen	Auflagen zu Reifen	Auflagen
250	e3*2001/116*0232*.., e3*2007/46*0044*.., e3*2007/46*0049*.., L778	100 -130	235/60R17C 117	11A; 24C; 244; 247; 26B; 26N	Opel Movano; Van; Lkw geschl.Kasten (Serie); Ohne Radhausverbreiter. Serie; Frontantrieb; 10B; 11B; 11G; 11H; 12A; 51A; 71A; 721; 725; 73C; 74D
250L	L779				

**Verwendungsbereich/Fz-Hersteller : PEUGEOT**

Befestigungsteile : Kegelbundschauben M16x1,5, Schaftl. 30 mm, Kegelw. 60 Grad

Zubehör : Serie, s. Auflage 74D

Anzugsmoment der Befestigungsteile : 180 Nm für Typ : H; Y; 250L  
180 Nm ( Boxer LK130 ) für Typ : H  
180 Nm ( Movano LK130 ) für Typ : H; Y  
180 Nm ( Boxer LK130 ) für Typ : Y; 250L

Verkaufsbezeichnung: **BOXER**

Fahrzeugtyp	Betriebserlaubnis	kW	Reifen	Auflagen zu Reifen	Auflagen
H	e2*2007/46*0735*..	103 -121	235/60R17C 117	11A; 24J; 248; 26B; 26N	Peugeot Boxer; Van; Lkw geschl.Kasten (Serie); Mit Radhausverbreiterung Serie; Frontantrieb; 10B; 11B; 11G; 11H; 12A; 51A; 71A; 721; 725; 73C; 74D; 77E
H	e2*2007/46*0735*..	103 -121	235/60R17C 117	11A; 24C; 244; 247; 26B; 26N	Peugeot Boxer; Van; Lkw geschl.Kasten (Serie); Ohne Radhausverbreiter. Serie; Frontantrieb; 10B; 11B; 11G; 11H; 12A; 51A; 71A; 721; 725; 73C; 74D; 77E
Y	e3*2007/46*0045*.., e3*2007/46*0050*..	88 -130	235/60R17C 117	11A; 24J; 248; 26B; 26N	Peugeot Boxer; Van; Lkw geschl.Kasten (Serie); Mit Radhausverbreiterung Serie; Frontantrieb; 10B; 11B; 11G; 11H; 12A; 51A; 71A; 721; 725; 73C; 74D

**Gutachten 24-00070-CX-GBM-00  
zur Erteilung der ABE 54957**

zu V.1. ANLAGE: 5

Antragsteller: Automotive Wheels B.V

Radtyp: RG757

Stand: 24.07.2024



Auto Service

Seite: 5 von 26

Verkaufsbezeichnung: **BOXER**

Fahrzeugtyp	Betriebserlaubnis	kW	Reifen	Auflagen zu Reifen	Auflagen
Y	e3*2007/46*0045*.. e3*2007/46*0050*..	88 - 130	235/60R17C 117	11A; 24C; 244; 247; 26B; 26N	Peugeot Boxer; Van; Lkw geschl.Kasten (Serie); Ohne Radhausverbreiter. Serie; Frontantrieb; 10B; 11B; 11G; 11H; 12A; 51A; 71A; 721; 725; 73C; 74D
Y	e3*2007/46*0045*..	74 - 130	215/60R17C 104	5MA; 51L	nicht Movano; Van; Lkw geschl.Kasten (Serie); M. zusätz.  Radabdeckung Achse 2  (Flap); 10B; 11A; 11G; 11H; 12A; 51A; 71A; 721; 725; 73C; 74D; 744
			215/60R17C 109/107	5MA; 51L	
			225/55R17C 104/102	5MA; 51L	
			225/55R17C 109/107	5PM; 51L	
			225/65R17 106	5NA; 54A	
			225/70R17 108	5PA; 54A	
			225/70R17C 115	5S0; 54A	
			235/55R17 103	5LK; 51L	
235/60R17C 117	54A				
235/65R17 108	5PA; 54A				

Verkaufsbezeichnung: **e.Boxer, MOVANO e opt. MOVANOe**

Fahrzeugtyp	Betriebserlaubnis	kW	Reifen	Auflagen zu Reifen	Auflagen
Y	e24*2007/46*0592*..	90	235/60R17C 117	11A; 24C; 244; 247; 26B; 26N	e-Boxer; Van; Lkw geschl.Kasten (Serie); Frontantrieb; Elektro; 10B; 11B; 11G; 11H; 12A; 51A; 71A; 721; 725; 73C; 74D

Verkaufsbezeichnung: **MOVANO**

Fahrzeugtyp	Betriebserlaubnis	kW	Reifen	Auflagen zu Reifen	Auflagen
H	e2*2007/46*0735*..	103 - 121	235/60R17C 117	11A; 24J; 248; 26B; 26N	Opel Movano; Van; Lkw geschl.Kasten (Serie); Mit Radhausverbreiterung Serie; Frontantrieb; 10B; 11B; 11G; 11H; 12A; 51A; 71A; 721; 725; 73C; 74D
H	e2*2007/46*0735*..	121	235/60R17C 117	11A; 24C; 244; 247; 26B; 26N	Opel Movano; Van; Lkw geschl.Kasten (Serie); Ohne Radhausverbreiter. Serie; Frontantrieb; 10B; 11B; 11G; 11H; 12A; 51A; 71A; 721; 725; 73C; 74D

§22 54957\*00

**Gutachten 24-00070-CX-GBM-00  
zur Erteilung der ABE 54957**

zu V.1. ANLAGE: 5

Antragsteller: Automotive Wheels B.V

Radtyp: RG757

Stand: 24.07.2024



Auto Service

Seite: 6 von 26

Verkaufsbezeichnung: **MOVANO**

Fahrzeugtyp	Betriebserlaubnis	kW	Reifen	Auflagen zu Reifen	Auflagen
Y	e3*2007/46*0045*..	121	235/60R17C 117	11A; 24C; 244; 247; 26B; 26N	Opel Movano; Van; Lkw geschl.Kasten (Serie); Ohne Radhausverbreiter. Serie; Frontantrieb; 10B; 11B; 11G; 11H; 12A; 51A; 71A; 721; 725; 73C; 74D; 77E
Y	e3*2007/46*0045*..	103 -121	235/60R17C 117	11A; 24J; 248; 26B; 26N	Opel Movano; Van; Lkw geschl.Kasten (Serie); Mit Radhausverbreiterung Serie; Frontantrieb; 10B; 11B; 11G; 11H; 12A; 51A; 71A; 721; 725; 73C; 74D; 77E

Verkaufsbezeichnung: **PEUGEOT BOXER**

Fahrzeugtyp	Betriebserlaubnis	kW	Reifen	Auflagen zu Reifen	Auflagen
Y 250L	e3*2001/116*0233*.. L772	74 - 130	215/60R17C 104	5MA; 51L	Van; Lkw geschl.Kasten (Serie);  M. zusätz.  Radabdeckung Achse 2  (Flap); 10B; 11A; 11G; 11H; 12A; 51A; 71A; 721; 725; 73C; 74D; 744
			215/60R17C 109/107	5MA; 51L	
			225/55R17C 104/102	5MA; 51L	
			225/55R17C 109/107	5PM; 51L	
			225/65R17 106	5NA; 54A	
			225/70R17 108	5PA; 54A	
			225/70R17C 115	5S0; 54A	
			235/55R17 103	5LK; 51L	
			235/60R17C 117	54A	
Y 250L	e3*2001/116*0233*.. L772	88 - 130	235/60R17C 117	11A; 24J; 248; 26B; 26N	Peugeot Boxer; Van; Lkw geschl.Kasten (Serie); Mit Radhausverbreiterung Serie; Frontantrieb; 10B; 11B; 11G; 11H; 12A; 51A; 71A; 721; 725; 73C; 74D
			235/65R17 108	5PA; 54A	
Y 250L	e3*2001/116*0233*.. L772	88 - 130	235/60R17C 117	11A; 24C; 244; 247; 26B; 26N	Peugeot Boxer; Van; Lkw geschl.Kasten (Serie); Ohne Radhausverbreiter. Serie; Frontantrieb; 10B; 11B; 11G; 11H; 12A; 51A; 71A; 721; 725; 73C; 74D

S22 54957\*00

# Gutachten 24-00070-CX-GBM-00 zur Erteilung der ABE 54957

zu V.1. ANLAGE: 5

Antragsteller: Automotive Wheels B.V

Radtyp: RG757

Stand: 24.07.2024



Seite: 7 von 26

## Auflagen

- 10B) Die mindestens erforderlichen Geschwindigkeitsbereiche der zu verwendenden Reifen sind, mit Ausnahme der Reifen mit M+S-Profil, den Fahrzeugpapieren zu entnehmen. Die für M+S Reifen zulässige Höchstgeschwindigkeit ist im Blickfeld des Fahrzeugführer sinnfällig anzugeben und im Betrieb nicht zu überschreiten. Die zulässige Achslast des Fahrzeuges darf nicht größer sein als das Zweifache der auf Seite 1 dieser Anlage angegebenen Radlast unter Berücksichtigung des angegebenen Abrollumfanges. Der beim Reifen angeführte Lastindex beschreibt die mindesterforderliche Tragfähigkeit, es sind Reifen mit höherem Lastindex zulässig, die max. Achslast ist mit diesem Lastindex zu vergleichen wodurch eventuell vorhandene Achslastaufgaben entfallen können.
- 11A) Der vorschriftsmäßige Zustand des Fahrzeuges ist durch einen amtlich anerkannten Sachverständigen oder Prüfer für den Kraftfahrzeugverkehr oder einen Prüfenieur einer Überwachungsorganisation oder einen Angestellten nach Abschnitt 4 der Anlage VIIIb zur StVZO unter Angabe von FAHRZEUGHERSTELLER, FAHRZEUGTYP und FAHRZEUGIDENTIFIZIERUNGNUMMER auf einem Nachweis entsprechend dem im Beispielkatalog zum §19 StVZO veröffentlichten Muster bescheinigen zu lassen.
- 11B) Wird eine in diesem Gutachten aufgeführte Reifengröße verwendet, die nicht bereits in der Fahrzeuggenehmigung für diesen Fahrzeug-Typ/ -Variante/ -Version bzw. Fahrzeugausführung genannt ist, so sind die Angaben über die Reifengrößen in den Fahrzeugpapieren bei der nächsten Befassung mit den Fahrzeugpapieren durch die Zulassungsstelle nach §19 Abs. 3 der StVZO berichtigen zu lassen. Diese Berichtigung ist dann nicht erforderlich, wenn die ABE/TTG des Sonderrades eine Freistellung von der Pflicht zur Berichtigung der Fahrzeugpapiere enthält.
- 11G) Die Brems-, Lenkungsaggregate und das Fahrwerk mit Ausnahme von Sonder-Fahrwerksfedern müssen, sofern diese durch keine weiteren Auflagen berührt werden, dem Serienstand entsprechen. Für die Sonder-Fahrwerksfedern muß eine Allgemeine Betriebserlaubnis bzw. Teiletzgenehmigung oder ein Teilegutachten vorliegen; gegen die Verwendung der Rad/Reifenkombination dürfen keine technischen Bedenken bestehen. Wird gleichzeitig mit dem Anbau der Sonderräder eine Fahrwerksänderung vorgenommen und/oder optionale Brems- bzw. Lenkungsaggregate verbaut, so ist diese und ihre Auswirkung auf den Anbau der Sonderräder gesondert zu beurteilen.
- 11H) Wird das serienmäßige Ersatzrad verwendet, soll mit mäßiger Geschwindigkeit und nicht länger als erforderlich gefahren werden. Hierbei müssen die serienmäßigen Befestigungsteile verwendet werden. Bei Fahrzeugausführungen mit Allradantrieb ist bei Verwendung des Ersatzrades darauf zu achten, daß nur Reifen mit gleich großem Abrollumfang zulässig sind.
- 12A) Die Verwendung von Schneeketten ist nicht möglich, es sei denn, dass für den hier aufgeführten Fahrzeugtyp eine weitere Umrüstmöglichkeit im Gutachten aufgeführt ist. Für diese Umrüstung mit der Einschränkung in Spalte Auflagen "Auflagen zu Reifen" sind die dort aufgeführten Auflagen und Hinweise zu beachten.
- 244) Die Radabdeckung an Achse 2 ist durch Ausstellen der Heckschürze und des Kotflügels oder durch Anbau von dauerhaft befestigten Karosserieteilen im Bereich 50 Grad hinter der Radmitte herzustellen. Die gesamte Breite der Rad/Reifenkombination muss, unter Beachtung des maximal möglichen Betriebsmaßes des Reifens (1,04 fache der Nennbreite des Reifens), im oben genannten Bereich abgedeckt sein.
- 247) Die Radabdeckung an Achse 2 ist durch Ausstellen des Kotflügels oder durch Anbau von dauerhaft befestigten Karosserieteilen im Bereich 30 Grad vor der Radmitte herzustellen. Je nach Rüstzustand des Fahrzeuges (z. B. Fahrzeugtieferlegung, Radabdeckungsverbreiterung, usw.) kann es möglich sein, dass die Radabdeckung ausreichend ist. Die gesamte Breite der Rad/Reifenkombination muss, unter Beachtung des maximal möglichen Betriebsmaßes des Reifens (1,04 fache der Nennbreite des Reifens), im oben genannten Bereich abgedeckt sein.
- 248) Die Radabdeckung an Achse 2 ist durch Ausstellen der Heckschürze und des Kotflügels oder durch Anbau von dauerhaft befestigten Karosserieteilen im Bereich 50 Grad hinter der Radmitte herzustellen. Je nach Rüstzustand des Fahrzeuges (z. B. Fahrzeugtieferlegung, Radabdeckungsverbreiterung, usw.) kann es möglich sein, dass die Radabdeckung ausreichend ist. Die gesamte Breite der

# Gutachten 24-00070-CX-GBM-00 zur Erteilung der ABE 54957

zu V.1. ANLAGE: 5

Antragsteller: Automotive Wheels B.V

Radtyp: RG757

Stand: 24.07.2024



Seite: 8 von 26

- Rad/Reifenkombination muss, unter Beachtung des maximal möglichen Betriebsmaßes des Reifens (1,04 fache der Nennbreite des Reifens), im oben genannten Bereich abgedeckt sein.
- 24C) Die Radabdeckung an Achse 1 ist durch Ausstellen der Frontschürze und des Kotflügels oder durch Anbau von dauerhaft befestigten Karosserieteilen im Bereich 30 Grad vor der Radmitte und 50 Grad hinter der Radmitte herzustellen. Die gesamte Breite der Rad/Reifenkombination muss, unter Beachtung des maximal möglichen Betriebsmaßes des Reifens (1,04 fache der Nennbreite des Reifens), im oben genannten Bereich abgedeckt sein.
- 24J) Die Radabdeckung an Achse 1 ist durch Ausstellen der Frontschürze und des Kotflügels oder durch Anbau von dauerhaft befestigten Karosserieteilen im Bereich 30 Grad vor der Radmitte und 50 Grad hinter der Radmitte herzustellen. Je nach Rüstzustand des Fahrzeuges (z. B. Fahrzeugtieferlegung, Radabdeckungsverbreiterung, usw.) kann es möglich sein, dass die Radabdeckung ausreichend ist. Die gesamte Breite der Rad/Reifenkombination muss, unter Beachtung des maximal möglichen Betriebsmaßes des Reifens (1,04 fache der Nennbreite des Reifens), im oben genannten Bereich abgedeckt sein.
- 26B) Durch Anlegen der vorderen Radhausauschnittkanten und Kunststoffinnenkotflügel ist die Freigängigkeit der Rad/Reifen-Kombination herzustellen. Die genauen Maße / Bereiche sind dem beigefügten Anhang / Hinweisblatt "Nacharbeitsprofile Fahrzeug" am Ende dieser Anlage zu entnehmen.
- 26N) Durch Aufweiten bzw. Ausstellen der vorderen Radhäuser ist die Freigängigkeit der Rad/Reifen-Kombination unter Berücksichtigung der maximal zulässigen Betriebsbreite nach ETRTO bzw. WdK (1,04 fache Nennbreite des Reifens) herzustellen. Die genauen Maße / Bereiche sind dem beigefügten Anhang / Hinweisblatt "Nacharbeitsprofile Fahrzeug" am Ende dieser Anlage zu entnehmen.
- 51A) Der vom Fahrzeughersteller (siehe Betriebsanleitung oder Reifenfülldruckhinweis am Fahrzeug) bzw. Reifenhersteller vorgeschriebene Reifenfülldruck ist zu beachten.  
Die Verwendung von Reifen mit Notlaufeigenschaften ist laut Hersteller nur mit Reifenfülldrucküberwachungssystem zulässig.
- 51L) Die Verwendung dieser Reifengröße ist nur zulässig an Fahrzeugausführungen, die serienmäßig mit 15-Zoll-Reifen ausgerüstet sind.
- 54A) Es ist der Nachweis zu erbringen, daß die Anzeigen von Geschwindigkeitsmesser und Wegstreckenzähler innerhalb der zulässigen Toleranzen liegen. Sofern eine Angleichung durchgeführt wird, ist dies bei der Beurteilung weiterer Rad/Reifen-Kombinationen in den Fahrzeugpapieren zu berücksichtigen.
- 5LK) Die Verwendung dieser Reifengröße ist nur zulässig an Fahrzeugausführungen bis zu einer zulässigen Achslast von 1750kg.
- 5MA) Die Verwendung dieser Reifengröße ist nur zulässig an Fahrzeugausführungen bis zu einer zulässigen Achslast von 1800kg.
- 5NA) Die Verwendung dieser Reifengröße ist nur zulässig an Fahrzeugausführungen bis zu einer zulässigen Achslast von 1900kg.
- 5PA) Die Verwendung dieser Reifengröße ist nur zulässig an Fahrzeugausführungen bis zu einer zulässigen Achslast von 2000kg.
- 5PM) Die Verwendung dieser Reifengröße ist nur zulässig an Fahrzeugausführungen bis zu einer zulässigen Achslast von 2060kg.
- 5S0) Die Verwendung dieser Reifengröße ist nur zulässig an Fahrzeugausführungen bis zu einer zulässigen Achslast von 2430kg.
- 71A) Zum Auswuchten der Sonderräder dürfen an der Felgenaußen- und -innenseite nur Klebegewichte unterhalb der Felgenschulter angebracht werden.
- 721) Es ist nur die Verwendung von Gummiventilen oder Metallschraubventilen mit Überwurfmutter von außen, die weitgehend den Normen (DIN, E.T.R.T.O. bzw. Tire and Rim) entsprechen und die für einen



# Gutachten 24-00070-CX-GBM-00 zur Erteilung der ABE 54957

zu V.1. ANLAGE: 5

Antragsteller: Automotive Wheels B.V

Radtyp: RG757

Stand: 24.07.2024



Auto Service

Seite: 9 von 26

Ventilloch-Nenndurchmesser von 11,3 mm geeignet sind, zulässig.

Das Ventil darf nicht über den Felgenrand hinausragen. Es sind die Montagehinweise des Ventilherstellers zu beachten.

- 725) Bei Fahrzeugen mit einer bauartbedingten Höchstgeschwindigkeit über 210 km/h sind nur Metallschraubventile zulässig. Es sind die Montagehinweise des Ventilherstellers zu beachten.
- 73C) Es ist nur die Verwendung von schlauchlosen Reifen zulässig.
- 744) Das Anzugsmoment der Befestigungsteile der Räder ist der Betriebsanleitung des Fahrzeuges zu entnehmen.
- 74D) Es dürfen nur die serienmäßigen Radbefestigungsteile vom Fahrzeughersteller verwendet werden.
- 77E) Das indirekte Reifendruckkontrollsystem ist zu kalibrieren. Es ist dafür den Ausführungen der Bedienungsanleitung Folge zu leisten.

§22 54957\*00



**Gutachten 24-00070-CX-GBM-00  
zur Erteilung der ABE 54957**

zu V.1. ANLAGE: 5

Antragsteller: Automotive Wheels B.V

Radtyp: RG757

Stand: 24.07.2024



Auto Service

Seite: 10 von 26

**Nacharbeitsprofile Fahrzeug**

**Fahrzeug:**

Hersteller: CITROEN  
Fahrzeugtyp: W  
Genehm.Nr.: e24\*2007/46\*0593\*..  
Handelsbez.: e.Jumper, e.Relay

Variante(n):

**Nacharbeit Radhausausschnittkantenbereich:**

Auflagen	Nacharbeit im Bereich		Achse
	von [mm]	bis [mm]	
26B	x = 400	y = 400	VA
26P	x = 350	y = 350	VA

**Aufweiten Radhausausschnittkantenbereich:**

Auflagen	Im Bereich		Aufweiten um [mm]	Achse
	von [mm]	bis [mm]		
26J	x = 400	y = 400	15	VA
26N	x = 400	y = 400	8	VA

S22 54957\*00

**Gutachten 24-00070-CX-GBM-00  
zur Erteilung der ABE 54957**

zu V.1. ANLAGE: 5

Antragsteller: Automotive Wheels B.V

Radtyp: RG757

Stand: 24.07.2024



Auto Service

Seite: 11 von 26

**Nacharbeitsprofile Fahrzeug**

**Fahrzeug:**

Hersteller: CITROEN  
Fahrzeugtyp: 250L  
Genehm.Nr.: L773  
Handelsbez.: CITROEN JUMPER

Variante(n):

**Nacharbeit Radhausausschnittkantenbereich:**

Auflagen	Nacharbeit im Bereich		Achse
	von [mm]	bis [mm]	
26B	x = 400	y = 400	VA
26P	x = 350	y = 350	VA

**Aufweiten Radhausausschnittkantenbereich:**

Auflagen	Im Bereich		Aufweiten um [mm]	Achse
	von [mm]	bis [mm]		
26J	x = 400	y = 400	15	VA
26N	x = 400	y = 400	8	VA

S22 54957\*00

**Gutachten 24-00070-CX-GBM-00  
zur Erteilung der ABE 54957**

zu V.1. ANLAGE: 5

Antragsteller: Automotive Wheels B.V

Radtyp: RG757

Stand: 24.07.2024



Auto Service

Seite: 12 von 26

**Nacharbeitsprofile Fahrzeug**

**Fahrzeug:**

Hersteller: CITROEN  
Fahrzeugtyp: Y  
Genehm.Nr.: e3\*2007/46\*0046\*..  
Handelsbez.: CITROEN JUMPER, RELAY

Variante(n):

**Nacharbeit Radhausausschnittkantenbereich:**

Auflagen	Nacharbeit im Bereich		Achse
	von [mm]	bis [mm]	
26B	x = 400	y = 400	VA
26P	x = 350	y = 350	VA

**Aufweiten Radhausausschnittkantenbereich:**

Auflagen	Im Bereich		Aufweiten um [mm]	Achse
	von [mm]	bis [mm]		
26J	x = 400	y = 400	15	VA
26N	x = 400	y = 400	8	VA

S22 54957\*00

**Gutachten 24-00070-CX-GBM-00  
zur Erteilung der ABE 54957**

zu V.1. ANLAGE: 5

Antragsteller: Automotive Wheels B.V

Radtyp: RG757

Stand: 24.07.2024



Auto Service

Seite: 13 von 26

**Nacharbeitsprofile Fahrzeug**

**Fahrzeug:**

Hersteller: CITROEN  
Fahrzeugtyp: Y  
Genehm.Nr.: e3\*2007/46\*0051\*..  
Handelsbez.: CITROEN JUMPER, RELAY

Variante(n):

**Nacharbeit Radhausausschnittkantenbereich:**

Auflagen	Nacharbeit im Bereich		Achse
	von [mm]	bis [mm]	
26B	x = 400	y = 400	VA
26P	x = 350	y = 350	VA

**Aufweiten Radhausausschnittkantenbereich:**

Auflagen	Im Bereich		Aufweiten um [mm]	Achse
	von [mm]	bis [mm]		
26J	x = 400	y = 400	15	VA
26N	x = 400	y = 400	8	VA

S22 54957\*00

**Gutachten 24-00070-CX-GBM-00  
zur Erteilung der ABE 54957**

zu V.1. ANLAGE: 5

Antragsteller: Automotive Wheels B.V

Radtyp: RG757

Stand: 24.07.2024



Auto Service

Seite: 14 von 26

**Nacharbeitsprofile Fahrzeug**

**Fahrzeug:**

Hersteller: CITROEN  
Fahrzeugtyp: Y  
Genehm.Nr.: e3\*2001/116\*0234\*..  
Handelsbez.: CITROEN JUMPER

Variante(n):

**Nacharbeit Radhausausschnittkantenbereich:**

Auflagen	Nacharbeit im Bereich		Achse
	von [mm]	bis [mm]	
26B	x = 400	y = 400	VA
26P	x = 350	y = 350	VA

**Aufweiten Radhausausschnittkantenbereich:**

Auflagen	Im Bereich		Aufweiten um [mm]	Achse
	von [mm]	bis [mm]		
26J	x = 400	y = 400	15	VA
26N	x = 400	y = 400	8	VA

S22 54957\*00

**Gutachten 24-00070-CX-GBM-00  
zur Erteilung der ABE 54957**

zu V.1. ANLAGE: 5

Antragsteller: Automotive Wheels B.V

Radtyp: RG757

Stand: 24.07.2024



Auto Service

Seite: 15 von 26

**Nacharbeitsprofile Fahrzeug**

**Fahrzeug:**

Hersteller: FIAT  
Fahrzeugtyp: 250  
Genehm.Nr.: e3\*2007/46\*0044\*..  
Handelsbez.: FIAT DUCATO

Variante(n):

**Nacharbeit Radhausausschnittkantenbereich:**

Auflagen	Nacharbeit im Bereich		Achse
	von [mm]	bis [mm]	
26B	x = 400	y = 400	VA
26P	x = 350	y = 350	VA

**Aufweiten Radhausausschnittkantenbereich:**

Auflagen	Im Bereich		Aufweiten um [mm]	Achse
	von [mm]	bis [mm]		
26J	x = 400	y = 400	15	VA
26N	x = 400	y = 400	8	VA

S22 54957\*00

**Gutachten 24-00070-CX-GBM-00  
zur Erteilung der ABE 54957**

zu V.1. ANLAGE: 5

Antragsteller: Automotive Wheels B.V

Radtyp: RG757

Stand: 24.07.2024



Auto Service

Seite: 16 von 26

**Nacharbeitsprofile Fahrzeug**

**Fahrzeug:**

Hersteller: FIAT  
Fahrzeugtyp: 250L  
Genehm.Nr.: L779  
Handelsbez.: FIAT DUCATO

Variante(n):

**Nacharbeit Radhausausschnittkantenbereich:**

Auflagen	Nacharbeit im Bereich		Achse
	von [mm]	bis [mm]	
26B	x = 400	y = 400	VA
26P	x = 350	y = 350	VA

**Aufweiten Radhausausschnittkantenbereich:**

Auflagen	Im Bereich		Aufweiten um [mm]	Achse
	von [mm]	bis [mm]		
26J	x = 400	y = 400	15	VA
26N	x = 400	y = 400	8	VA

S22 54957\*00

**Gutachten 24-00070-CX-GBM-00  
zur Erteilung der ABE 54957**

zu V.1. ANLAGE: 5

Antragsteller: Automotive Wheels B.V

Radtyp: RG757

Stand: 24.07.2024



Auto Service

Seite: 17 von 26

**Nacharbeitsprofile Fahrzeug**

**Fahrzeug:**

Hersteller: FIAT  
Fahrzeugtyp: 250  
Genehm.Nr.: e3\*2001/116\*0232\*..  
Handelsbez.: FIAT DUCATO

Variante(n):

**Nacharbeit Radhausausschnittkantenbereich:**

Auflagen	Nacharbeit im Bereich		Achse
	von [mm]	bis [mm]	
26B	x = 400	y = 400	VA
26P	x = 350	y = 350	VA

**Aufweiten Radhausausschnittkantenbereich:**

Auflagen	Im Bereich		Aufweiten um [mm]	Achse
	von [mm]	bis [mm]		
26J	x = 400	y = 400	15	VA
26N	x = 400	y = 400	8	VA

S22 54957\*00



**Gutachten 24-00070-CX-GBM-00  
zur Erteilung der ABE 54957**

zu V.1. ANLAGE: 5

Antragsteller: Automotive Wheels B.V

Radtyp: RG757

Stand: 24.07.2024



Auto Service

**Nacharbeitsprofile Fahrzeug**

**Fahrzeug:**

Hersteller: FIAT  
Fahrzeugtyp: 250  
Genehm.Nr.: e3\*2007/46\*0049\*..  
Handelsbez.: FIAT DUCATO

Variante(n):

**Nacharbeit Radhausausschnittkantenbereich:**

Auflagen	Nacharbeit im Bereich		Achse
	von [mm]	bis [mm]	
26B	x = 400	y = 400	VA
26P	x = 350	y = 350	VA

**Aufweiten Radhausausschnittkantenbereich:**

Auflagen	Im Bereich		Aufweiten um [mm]	Achse
	von [mm]	bis [mm]		
26J	x = 400	y = 400	15	VA
26N	x = 400	y = 400	8	VA

S22 54957\*00

**Gutachten 24-00070-CX-GBM-00  
zur Erteilung der ABE 54957**

zu V.1. ANLAGE: 5

Antragsteller: Automotive Wheels B.V

Radtyp: RG757

Stand: 24.07.2024



Auto Service

Seite: 19 von 26

**Nacharbeitsprofile Fahrzeug**

**Fahrzeug:**

Hersteller: FIAT  
Fahrzeugtyp: 250  
Genehm.Nr.: L778  
Handelsbez.: FIAT DUCATO

Variante(n):

**Nacharbeit Radhausausschnittkantenbereich:**

Auflagen	Nacharbeit im Bereich		Achse
	von [mm]	bis [mm]	
26B	x = 400	y = 400	VA
26P	x = 350	y = 350	VA

**Aufweiten Radhausausschnittkantenbereich:**

Auflagen	Im Bereich		Aufweiten um [mm]	Achse
	von [mm]	bis [mm]		
26J	x = 400	y = 400	15	VA
26N	x = 400	y = 400	8	VA

S22 54957\*00

**Gutachten 24-00070-CX-GBM-00  
zur Erteilung der ABE 54957**

zu V.1. ANLAGE: 5

Antragsteller: Automotive Wheels B.V

Radtyp: RG757

Stand: 24.07.2024



Auto Service

Seite: 20 von 26

**Nacharbeitsprofile Fahrzeug**

**Fahrzeug:**

Hersteller: FIAT  
Fahrzeugtyp: 250  
Genehm.Nr.: e3\*2007/46\*0044\*..  
Handelsbez.: FIAT DUCATO

Variante(n):

**Nacharbeit Radhausausschnittkantenbereich:**

Auflagen	Nacharbeit im Bereich		Achse
	von [mm]	bis [mm]	
26B	x = 400	y = 400	VA
26P	x = 350	y = 350	VA

**Aufweiten Radhausausschnittkantenbereich:**

Auflagen	Im Bereich		Aufweiten um [mm]	Achse
	von [mm]	bis [mm]		
26J	x = 400	y = 400	15	VA
26N	x = 400	y = 400	8	VA

S22 54957\*00

**Gutachten 24-00070-CX-GBM-00  
zur Erteilung der ABE 54957**

zu V.1. ANLAGE: 5

Antragsteller: Automotive Wheels B.V

Radtyp: RG757

Stand: 24.07.2024



Auto Service

Seite: 21 von 26

**Nacharbeitsprofile Fahrzeug**

**Fahrzeug:**

Hersteller: PEUGEOT  
Fahrzeugtyp: 250L  
Genehm.Nr.: L772  
Handelsbez.: PEUGEOT BOXER

Variante(n):

**Nacharbeit Radhausausschnittkantenbereich:**

Auflagen	Nacharbeit im Bereich		Achse
	von [mm]	bis [mm]	
26B	x = 400	y = 400	VA
26P	x = 350	y = 350	VA

**Aufweiten Radhausausschnittkantenbereich:**

Auflagen	Im Bereich		Aufweiten um [mm]	Achse
	von [mm]	bis [mm]		
26J	x = 400	y = 400	15	VA
26N	x = 400	y = 400	8	VA

S22 54957\*00

**Gutachten 24-00070-CX-GBM-00  
zur Erteilung der ABE 54957**

zu V.1. ANLAGE: 5

Antragsteller: Automotive Wheels B.V

Radtyp: RG757

Stand: 24.07.2024



Auto Service

Seite: 22 von 26

**Nacharbeitsprofile Fahrzeug**

**Fahrzeug:**

Hersteller: PEUGEOT  
Fahrzeugtyp: Y  
Genehm.Nr.: e24\*2007/46\*0592\*..  
Handelsbez.: e.Boxer, MOVANO e opt. MOVANOe

Variante(n):

**Nacharbeit Radhausausschnittkantenbereich:**

Auflagen	Nacharbeit im Bereich		Achse
	von [mm]	bis [mm]	
26B	x = 400	y = 400	VA
26P	x = 350	y = 350	VA

**Aufweiten Radhausausschnittkantenbereich:**

Auflagen	Im Bereich		Aufweiten um [mm]	Achse
	von [mm]	bis [mm]		
26J	x = 400	y = 400	15	VA
26N	x = 400	y = 400	8	VA

S22 54957\*00

**Gutachten 24-00070-CX-GBM-00  
zur Erteilung der ABE 54957**

zu V.1. ANLAGE: 5

Antragsteller: Automotive Wheels B.V

Radtyp: RG757

Stand: 24.07.2024



Auto Service

Seite: 23 von 26

**Nacharbeitsprofile Fahrzeug**

**Fahrzeug:**

Hersteller: PEUGEOT  
Fahrzeugtyp: Y  
Genehm.Nr.: e3\*2007/46\*0045\*..  
Handelsbez.: BOXER

Variante(n):

**Nacharbeit Radhausausschnittkantenbereich:**

Auflagen	Nacharbeit im Bereich		Achse
	von [mm]	bis [mm]	
26B	x = 400	y = 400	VA
26P	x = 350	y = 350	VA

**Aufweiten Radhausausschnittkantenbereich:**

Auflagen	Im Bereich		Aufweiten um [mm]	Achse
	von [mm]	bis [mm]		
26J	x = 400	y = 400	15	VA
26N	x = 400	y = 400	8	VA

S22 54957\*00

**Gutachten 24-00070-CX-GBM-00  
zur Erteilung der ABE 54957**

zu V.1. ANLAGE: 5

Antragsteller: Automotive Wheels B.V

Radtyp: RG757

Stand: 24.07.2024



Auto Service

Seite: 24 von 26

**Nacharbeitsprofile Fahrzeug**

**Fahrzeug:**

Hersteller: PEUGEOT  
Fahrzeugtyp: Y  
Genehm.Nr.: e3\*2007/46\*0050\*..  
Handelsbez.: BOXER

Variante(n):

**Nacharbeit Radhausausschnittkantenbereich:**

Auflagen	Nacharbeit im Bereich		Achse
	von [mm]	bis [mm]	
26B	x = 400	y = 400	VA
26P	x = 350	y = 350	VA

**Aufweiten Radhausausschnittkantenbereich:**

Auflagen	Im Bereich		Aufweiten um [mm]	Achse
	von [mm]	bis [mm]		
26J	x = 400	y = 400	15	VA
26N	x = 400	y = 400	8	VA

S22 54957\*00

**Gutachten 24-00070-CX-GBM-00  
zur Erteilung der ABE 54957**

zu V.1. ANLAGE: 5

Antragsteller: Automotive Wheels B.V

Radtyp: RG757

Stand: 24.07.2024



Auto Service

Seite: 25 von 26

**Nacharbeitsprofile Fahrzeug**

**Fahrzeug:**

Hersteller: PEUGEOT  
Fahrzeugtyp: Y  
Genehm.Nr.: e3\*2007/46\*0045\*..  
Handelsbez.: MOVANO

Variante(n):

**Nacharbeit Radhausausschnittkantenbereich:**

Auflagen	Nacharbeit im Bereich		Achse
	von [mm]	bis [mm]	
26B	x = 400	y = 400	VA
26P	x = 350	y = 350	VA

**Aufweiten Radhausausschnittkantenbereich:**

Auflagen	Im Bereich		Aufweiten um [mm]	Achse
	von [mm]	bis [mm]		
26J	x = 400	y = 400	15	VA
26N	x = 400	y = 400	8	VA

S22 54957\*00



**Gutachten 24-00070-CX-GBM-00  
zur Erteilung der ABE 54957**

zu V.1. ANLAGE: 5

Antragsteller: Automotive Wheels B.V

Radtyp: RG757

Stand: 24.07.2024



Auto Service

Seite: 26 von 26

**Nacharbeitsprofile Fahrzeug**

**Fahrzeug:**

Hersteller: PEUGEOT  
Fahrzeugtyp: Y  
Genehm.Nr.: e3\*2001/116\*0233\*..  
Handelsbez.: PEUGEOT BOXER

Variante(n):

**Nacharbeit Radhausausschnittkantenbereich:**

Auflagen	Nacharbeit im Bereich		Achse
	von [mm]	bis [mm]	
26B	x = 400	y = 400	VA
26P	x = 350	y = 350	VA

**Aufweiten Radhausausschnittkantenbereich:**

Auflagen	Im Bereich		Aufweiten um [mm]	Achse
	von [mm]	bis [mm]		
26J	x = 400	y = 400	15	VA
26N	x = 400	y = 400	8	VA

S22 54957\*00

**Gutachten 24-00070-CX-GBM-00  
zur Erteilung der ABE 54957**

zu V.1. ANLAGE: 6

Antragsteller: Automotive Wheels B.V

Radtyp: RG757

Stand: 24.07.2024



Auto Service

**Fahrzeughersteller : FORD**

**Raddaten:**

Radgröße nach Norm : 7.5 J X 17 H2

Einpreßtiefe (mm) : 50

Lochkreis (mm)/Lochzahl : 160/5

Zentrierart : Mittenzentrierung

**Technische Daten, Kurzfassung**

Ausführung	Ausführungsbezeichnung		Mitteln och in mm	Zentrierring- werkstoff	zul. Rad- last in kg	zul. Abroll umf. in mm	gültig ab Fertig datum
	Kennzeichnung Rad	Kennzeichnung Zentrierring					
LK160	ET50 LK160 RG757501605T651	ohne	65,1		1250	2320	07/23

Im Fahrzeug vorgeschriebene Fahrzeugsysteme, z. B. Reifendruckkontrollsysteme, müssen nach Anbau der Sonderräder funktionsfähig bleiben.

Der Fahrzeughalter muss auf die Kontrolle des Anzugsmoments der Befestigungsmittel nach einer Wegstrecke von 50km hingewiesen werden.

**Hinweis zum Verwendungsbereich:**

Ohne Genehmigung nach UN-Regelung Nr. 124 ist die Verwendung dieser Rad-/Reifen Kombinationen nur zulässig, wenn sie nicht serienmäßig vom Fahrzeughersteller freigegeben sind (z. B. EU-Übereinstimmungsbescheinigung (COC) oder Fahrzeugpapiere).

**Verwendungsbereich/Fz-Hersteller : FORD**

Befestigungsteile : Kegelbundmuttern M14x1,5, Kegelw. 60 Grad

Zubehör : Serie, s. Auflage 74D

Anzugsmoment der Befestigungsteile : 200 Nm

Verkaufsbezeichnung: **Tourneo Custom / Transit Custom**

Fahrzeugtyp	Betriebserlaubnis	kW	Reifen	Auflagen zu Reifen	Auflagen
FAC	e11*2007/46*0676*.., e5*2007/46*1034*..	62 - 136	215/60R17C 104	5KK	Frontantrieb; 10B; 11G; 11H; 12K; 51A; 71A; 721; 725; 73C; 74D
			215/60R17C 109/107	5PM	
			225/55R17 104	5KK	
			225/55R17C 109/107	5PM	
			235/50R17 100	5KA; 51O	
			235/55R17 103	5LK; 51O	
			235/60R17C 118S	51O; 54A	

S22 54957\*00

**Gutachten 24-00070-CX-GBM-00  
zur Erteilung der ABE 54957**

zu V.1. ANLAGE: 6

Antragsteller: Automotive Wheels B.V

Radtyp: RG757

Stand: 24.07.2024



Auto Service

Verkaufsbezeichnung: **TRANSIT**

Fahrzeugtyp	Betriebserlaubnis	kW	Reifen	Auflagen zu Reifen	Auflagen
FAD	e11*2007/46*0801*..	74 - 125	225/55R17 101	5KK	ab e1*2007/46*1100*01; nicht Fzg. mit Zwillingsbereifung Serie; 10B; 11B; 11G; 11H; 12A; 51A; 71A; 721; 725; 73C; 74D
FCD	e1*2007/46*1100*..		225/55R17C 109/107	5PM	
			225/60R17 103	5LK; 54A	
			235/55R17 103	5LK; 54A	
			235/60R17 106	5NA; 54A	
			245/55R17 106	11A; 246; 5NA; 54A	
FAD	e11*2007/46*0801*..	74 - 136	235/55R17 103	5LK	ab e1*2007/46*1100*01; Geschl. Kasten (Serie); nicht Fzg. mit Zwillingsbereifung Serie; 10B; 11B; 11G; 11H; 12A; 51A; 71A; 721; 725; 73C; 74D
FCD	e1*2007/46*1100*..		235/60R17C 117		
FAD	e11*2007/46*0801*..	74 - 136	235/65R17 108	5PA; 51N	ab e1*2007/46*1100*01; nicht Fzg. mit Zwillingsbereifung Serie; 10B; 11B; 11G; 11H; 12A; 51A; 71A; 721; 725; 73C; 74D
FCD	e5*2007/46*1032*.. e1*2007/46*1100*..				

Verkaufsbezeichnung: **TRANSIT CUSTOM**

Fahrzeugtyp	Betriebserlaubnis	kW	Reifen	Auflagen zu Reifen	Auflagen
FCC	e1*2007/46*1005*..	62 - 136	215/60R17C 104	5KK	Frontantrieb; 10B; 11G; 11H; 12K; 51A; 71A; 721; 725; 73C; 74D
			215/60R17C 109/107	5PM	
			225/55R17 104	5KK	
			225/55R17C 109/107	5PM	
			235/50R17 100	5KA; 51O	
			235/55R17 103	5LK; 51O	
			235/60R17C 118S	51O; 54A	

**Auflagen**

10B) Die mindestens erforderlichen Geschwindigkeitsbereiche der zu verwendenden Reifen sind, mit Ausnahme der Reifen mit M+S-Profil, den Fahrzeugpapieren zu entnehmen. Die für M+S Reifen zulässige Höchstgeschwindigkeit ist im Blickfeld des Fahrzeugführer sinnfällig anzugeben und im Betrieb nicht zu überschreiten. Die zulässige Achslast des Fahrzeuges darf nicht größer sein als das Zweifache der auf Seite 1 dieser Anlage angegebenen Radlast unter Berücksichtigung des angegebenen Abrollumfanges. Der beim Reifen angeführte Lastindex beschreibt die mindesterforderliche Tragfähigkeit, es sind Reifen mit höherem Lastindex zulässig, die max. Achslast ist mit diesem Lastindex zu vergleichen wodurch eventuell vorhandene Achslastaufgaben entfallen können.

S22 54957\*00

# Gutachten 24-00070-CX-GBM-00 zur Erteilung der ABE 54957

zu V.1. ANLAGE: 6

Antragsteller: Automotive Wheels B.V

Radtyp: RG757

Stand: 24.07.2024



Seite: 3 von 4

- 11A) Der vorschriftsmäßige Zustand des Fahrzeuges ist durch einen amtlich anerkannten Sachverständigen oder Prüfer für den Kraftfahrzeugverkehr oder einen Prüflingenieur einer Überwachungsorganisation oder einen Angestellten nach Abschnitt 4 der Anlage VIIIb zur StVZO unter Angabe von FAHRZEUGHERSTELLER, FAHRZEUGTYP und FAHRZEUGIDENTIFIZIERUNGSNUMMER auf einem Nachweis entsprechend dem im Beispielkatalog zum §19 StVZO veröffentlichten Muster bescheinigen zu lassen.
- 11B) Wird eine in diesem Gutachten aufgeführte Reifengröße verwendet, die nicht bereits in der Fahrzeuggenehmigung für diesen Fahrzeug-Typ/ -Variante/ -Version bzw. Fahrzeugausführung genannt ist, so sind die Angaben über die Reifengrößen in den Fahrzeugpapieren bei der nächsten Befassung mit den Fahrzeugpapieren durch die Zulassungsstelle nach §19 Abs. 3 der StVZO berichtigen zu lassen. Diese Berichtigung ist dann nicht erforderlich, wenn die ABE/TTG des Sonderrades eine Freistellung von der Pflicht zur Berichtigung der Fahrzeugpapiere enthält.
- 11G) Die Brems-, Lenkungsaggregate und das Fahrwerk mit Ausnahme von Sonder-Fahrwerksfedern müssen, sofern diese durch keine weiteren Auflagen berührt werden, dem Serienstand entsprechen. Für die Sonder-Fahrwerksfedern muß eine Allgemeine Betriebserlaubnis bzw. Teiletzgenehmigung oder ein Teilegutachten vorliegen; gegen die Verwendung der Rad/Reifenkombination dürfen keine technischen Bedenken bestehen. Wird gleichzeitig mit dem Anbau der Sonderräder eine Fahrwerksänderung vorgenommen und/oder optionale Brems- bzw. Lenkungsaggregate verbaut, so ist diese und ihre Auswirkung auf den Anbau der Sonderräder gesondert zu beurteilen.
- 11H) Wird das serienmäßige Ersatzrad verwendet, soll mit mäßiger Geschwindigkeit und nicht länger als erforderlich gefahren werden. Hierbei müssen die serienmäßigen Befestigungsteile verwendet werden. Bei Fahrzeugausführungen mit Allradantrieb ist bei Verwendung des Ersatzrades darauf zu achten, daß nur Reifen mit gleich großem Abrollumfang zulässig sind.
- 12A) Die Verwendung von Schneeketten ist nicht möglich, es sei denn, dass für den hier aufgeführten Fahrzeugtyp eine weitere Umrüstmöglichkeit im Gutachten aufgeführt ist. Für diese Umrüstung mit der Einschränkung in Spalte Auflagen "Auflagen zu Reifen" sind die dort aufgeführten Auflagen und Hinweise zu beachten.
- 12K) Die Verwendung von Schneeketten ist nur zulässig, wenn diese vom Fahrzeughersteller für diese Rad/Reifen-Kombination freigegeben sind (s. Betriebsanleitung).
- 246) Die Radabdeckung an Achse 1 ist durch Ausstellen des Kotflügels oder durch Anbau von dauerhaft befestigten Karosserieteilen im Bereich 50 Grad hinter der Radmitte herzustellen. Je nach Rüstzustand des Fahrzeuges (z. B. Fahrzeugtieferlegung, Radabdeckungsverbreiterung, usw.) kann es möglich sein, dass die Radabdeckung ausreichend ist. Die gesamte Breite der Rad/Reifenkombination muss, unter Beachtung des maximal möglichen Betriebsmaßes des Reifens (1,04 fache der Nennbreite des Reifens), im oben genannten Bereich abgedeckt sein.
- 51A) Der vom Fahrzeughersteller (siehe Betriebsanleitung oder Reifenfülldruckhinweis am Fahrzeug) bzw. Reifenhersteller vorgeschriebene Reifenfülldruck ist zu beachten. Die Verwendung von Reifen mit Notlaufeigenschaften ist laut Hersteller nur mit Reifenfülldrucküberwachungssystem zulässig.
- 51N) Die Verwendung dieser Reifengröße ist nur zulässig an Fahrzeugausführungen, die serienmäßig mit 235/65R16-Reifen ausgerüstet sind.
- 51O) Die Verwendung dieser Reifengröße ist nur zulässig an Fahrzeugausführungen, die serienmäßig mit 235/50R18-Reifen ausgerüstet sind.
- 54A) Es ist der Nachweis zu erbringen, daß die Anzeigen von Geschwindigkeitsmesser und Wegstreckenzähler innerhalb der zulässigen Toleranzen liegen. Sofern eine Angleichung durchgeführt wird, ist dies bei der Beurteilung weiterer Rad/Reifen-Kombinationen in den Fahrzeugpapieren zu berücksichtigen.
- 5KA) Die Verwendung dieser Reifengröße ist nur zulässig an Fahrzeugausführungen bis zu einer zulässigen Achslast von 1600kg.

# Gutachten 24-00070-CX-GBM-00 zur Erteilung der ABE 54957

zu V.1. ANLAGE: 6

Antragsteller: Automotive Wheels B.V

Radtyp: RG757

Stand: 24.07.2024



Auto Service

Seite: 4 von 4

- 5KK) Die Verwendung dieser Reifengröße ist nur zulässig an Fahrzeugausführungen bis zu einer zulässigen Achslast von 1650kg.
- 5LK) Die Verwendung dieser Reifengröße ist nur zulässig an Fahrzeugausführungen bis zu einer zulässigen Achslast von 1750kg.
- 5NA) Die Verwendung dieser Reifengröße ist nur zulässig an Fahrzeugausführungen bis zu einer zulässigen Achslast von 1900kg.
- 5PA) Die Verwendung dieser Reifengröße ist nur zulässig an Fahrzeugausführungen bis zu einer zulässigen Achslast von 2000kg.
- 5PM) Die Verwendung dieser Reifengröße ist nur zulässig an Fahrzeugausführungen bis zu einer zulässigen Achslast von 2060kg.
- 71A) Zum Auswuchten der Sonderräder dürfen an der Felgenaußen- und -innenseite nur Klebegewichte unterhalb der Felgenschulter angebracht werden.
- 721) Es ist nur die Verwendung von Gummiventilen oder Metallschraubventilen mit Überwurfmutter von außen, die weitgehend den Normen (DIN, E.T.R.T.O. bzw. Tire and Rim) entsprechen und die für einen Ventilloch-Nenn Durchmesser von 11,3 mm geeignet sind, zulässig.  
Das Ventil darf nicht über den Felgenrand hinausragen. Es sind die Montagehinweise des Ventilherstellers zu beachten.
- 725) Bei Fahrzeugen mit einer bauartbedingten Höchstgeschwindigkeit über 210 km/h sind nur Metallschraubventile zulässig. Es sind die Montagehinweise des Ventilherstellers zu beachten.
- 73C) Es ist nur die Verwendung von schlauchlosen Reifen zulässig.
- 74D) Es dürfen nur die serienmäßigen Radbefestigungsteile vom Fahrzeughersteller verwendet werden.

S22 54957\*00

**Gutachten 24-00070-CX-GBM-00  
zur Erteilung der ABE 54957**

zu V.1. ANLAGE: 7

Antragsteller: Automotive Wheels B.V

Radtyp: RG757

Stand: 24.07.2024



Auto Service

Seite: 1 von 4

**Fahrzeughersteller : DAIMLER (D), MERCEDES-BENZ, VOLKSWAGEN**

**Raddaten:**

Radgröße nach Norm : 7.5 J X 17 H2

Einpreßtiefe (mm) : 55

Lochkreis (mm)/Lochzahl : 130/6

Zentrierart : Mittenzentrierung

**Technische Daten, Kurzfassung**

Ausführung	Ausführungsbezeichnung		Mitteln och in mm	Zentrierring- werkstoff	zul. Rad- last in kg	zul. Abroll umf. in mm	gültig ab Fertig datum
	Kennzeichnung Rad	Kennzeichnung Zentrierring					
LK130 6-Loch	ET55 LK130 RG757551306R841	ohne	84,1		1250	2320	07/23

Im Fahrzeug vorgeschriebene Fahrzeugsysteme, z. B. Reifendruckkontrollsysteme, müssen nach Anbau der Sonderräder funktionsfähig bleiben.

Der Fahrzeughalter muss auf die Kontrolle des Anzugsmoments der Befestigungsmittel nach einer Wegstrecke von 50km hingewiesen werden.

**Hinweis zum Verwendungsbereich:**

*Ohne Genehmigung nach UN-Regelung Nr. 124 ist die Verwendung dieser Rad-/Reifen Kombinationen nur zulässig, wenn sie nicht serienmäßig vom Fahrzeughersteller freigegeben sind (z. B. EU-Übereinstimmungsbescheinigung (COC) oder Fahrzeugpapiere).*

**Verwendungsbereich/Fz-Hersteller : DAIMLER (D), MERCEDES-BENZ**

Befestigungsteile : Kugelbundschrauben M14x1,5, Schaftl. 33 mm, Durchm. 28 mm

Zubehör : Serie, s. Auflage 74D

Anzugsmoment der Befestigungsteile : 180 Nm für Typ : 906 AC 30; 906 AC 35; 906 KA 30; 906 KA 35; 906AC35G; 906BA35; 906BB35  
180 Nm ( Stahlradschrauben 240 Nm ) für Typ : FL3A4; FL3A5; KL3A4; KL3A5

Verkaufsbezeichnung: **Sprinter**

Fahrzeugtyp	Betriebserlaubnis	kW	Reifen	Auflagen zu Reifen	Auflagen
FL3A4	e1*2007/46*1761*..	70 - 110	235/60R17C 117	11A; 24J; 244	Frontantrieb; 10B; 11B; 11G; 11H; 12A; 51A; 71A; 721; 725; 73C; 74D
FL3A5	e1*2007/46*1763*..				
KL3A4	e1*2007/46*1760*..				
KL3A5	e1*2007/46*1762*..				

§22 54957\*00

**Gutachten 24-00070-CX-GBM-00  
zur Erteilung der ABE 54957**

zu V.1. ANLAGE: 7

Antragsteller: Automotive Wheels B.V

Radtyp: RG757

Stand: 24.07.2024



Auto Service

Seite: 2 von 4

Verkaufsbezeichnung: **SPRINTER**

Fahrzeugtyp	Betriebserlaubnis	kW	Reifen	Auflagen zu Reifen	Auflagen
906 AC 30	e1*2001/116*0353*..	65 - 190	225/65R17 106	5NA	nur Fzg.-Breite 1993mm; bis e1*2001/116*0354*20; Van; Lkw geschl. Kasten; Heckantrieb; nicht Fzg. mit Zwillingsbereifung Serie; 10B; 11B; 11G; 11H; 12A; 51A; 71A; 721; 725; 73C; 74D
906 AC 35	e1*2001/116*0354*..		235/60R17 106	11A; 245; 5NA	
906 KA 30	L765		235/60R17C 117	11A; 245	
906 KA 35	L766		235/65R17 104	11A; 245; 5MA	
906AC35G	e1*2007/46*0569*..		235/65R17 108	11A; 245; 5PA	
906BA35	e1*2007/46*0300*..	84 - 140	235/60R17C 117		ab e1*2007/46*0300*19; 10B; 11B; 11G; 11H; 12A; 51A; 71A; 721; 725; 73C; 74D
906BA35	e1*2007/46*0300*..	84 - 140	235/60R17C 117		ab e1*2007/46*0300*14; bis e1*2007/46*0300*18; 10B; 11B; 11G; 11H; 12A; 51A; 71A; 721; 725; 73C; 74D
906BB35	e1*2007/46*0301*..	84 - 140	235/60R17C 117		ab e1*2007/46*0301*16; 10B; 11B; 11G; 11H; 12A; 51A; 71A; 721; 725; 73C; 74D

**Verwendungsbereich/Fz-Hersteller : VOLKSWAGEN**

Befestigungsteile : Kugelbundschauben M14x1,5, Schaftl. 33 mm, Durchm. 28 mm

Zubehör : Serie, s. Auflage 74D

Anzugsmoment der Befestigungsteile : 180 Nm

Verkaufsbezeichnung: **CRAFTER MJ 2006-2016**

Fahrzeugtyp	Betriebserlaubnis	kW	Reifen	Auflagen zu Reifen	Auflagen
2EC1	e1*2001/116*0355*..	65 - 190	225/65R17 106	5NA	nur Fzg.-Breite 1993mm; Van; Lkw geschl. Kasten; Heckantrieb; nicht Fzg. mit Zwillingsbereifung Serie; 10B; 11B; 11G; 11H; 12A; 51A; 71A; 721; 725; 73C; 74D
2EC2	e1*2001/116*0356*..		235/60R17 106	11A; 245; 5NA	
2EKE1	e1*2007/46*0513*.., L769		235/60R17C 117	11A; 245	
2EKE2	e1*2007/46*0514*.., e1*2007/46*0515*.., L770		235/65R17 104	11A; 245; 5MA	
			235/65R17 108	11A; 245; 5PA	



# Gutachten 24-00070-CX-GBM-00 zur Erteilung der ABE 54957

zu V.1. ANLAGE: 7

Antragsteller: Automotive Wheels B.V

Radtyp: RG757

Stand: 24.07.2024



Seite: 3 von 4

## Auflagen

- 10B) Die mindestens erforderlichen Geschwindigkeitsbereiche der zu verwendenden Reifen sind, mit Ausnahme der Reifen mit M+S-Profil, den Fahrzeugpapieren zu entnehmen. Die für M+S Reifen zulässige Höchstgeschwindigkeit ist im Blickfeld des Fahrzeugführer sinnfällig anzugeben und im Betrieb nicht zu überschreiten. Die zulässige Achslast des Fahrzeuges darf nicht größer sein als das Zweifache der auf Seite 1 dieser Anlage angegebenen Radlast unter Berücksichtigung des angegebenen Abrollumfanges. Der beim Reifen angeführte Lastindex beschreibt die mindesterforderliche Tragfähigkeit, es sind Reifen mit höherem Lastindex zulässig, die max. Achslast ist mit diesem Lastindex zu vergleichen wodurch eventuell vorhandene Achslastaufgaben entfallen können.
- 11A) Der vorschriftsmäßige Zustand des Fahrzeuges ist durch einen amtlich anerkannten Sachverständigen oder Prüfer für den Kraftfahrzeugverkehr oder einen Prüferingenieur einer Überwachungsorganisation oder einen Angestellten nach Abschnitt 4 der Anlage VIIIb zur StVZO unter Angabe von FAHRZEUGHERSTELLER, FAHRZEUGTYP und FAHRZEUGIDENTIFIZIERUNGNUMMER auf einem Nachweis entsprechend dem im Beispielkatalog zum §19 StVZO veröffentlichten Muster bescheinigen zu lassen.
- 11B) Wird eine in diesem Gutachten aufgeführte Reifengröße verwendet, die nicht bereits in der Fahrzeuggenehmigung für diesen Fahrzeug-Typ/ -Variante/ -Version bzw. Fahrzeugausführung genannt ist, so sind die Angaben über die Reifengrößen in den Fahrzeugpapieren bei der nächsten Befassung mit den Fahrzeugpapieren durch die Zulassungsstelle nach §19 Abs. 3 der StVZO berichtigen zu lassen. Diese Berichtigung ist dann nicht erforderlich, wenn die ABE/TTG des Sonderrades eine Freistellung von der Pflicht zur Berichtigung der Fahrzeugpapiere enthält.
- 11G) Die Brems-, Lenkungsaggregate und das Fahrwerk mit Ausnahme von Sonder-Fahrwerksfedern müssen, sofern diese durch keine weiteren Auflagen berührt werden, dem Serienstand entsprechen. Für die Sonder-Fahrwerksfedern muß eine Allgemeine Betriebserlaubnis bzw. Teiletzgenehmigung oder ein Teilegutachten vorliegen; gegen die Verwendung der Rad/Reifenkombination dürfen keine technischen Bedenken bestehen. Wird gleichzeitig mit dem Anbau der Sonderräder eine Fahrwerksänderung vorgenommen und/oder optionale Brems- bzw. Lenkungsaggregate verbaut, so ist diese und ihre Auswirkung auf den Anbau der Sonderräder gesondert zu beurteilen.
- 11H) Wird das serienmäßige Ersatzrad verwendet, soll mit mäßiger Geschwindigkeit und nicht länger als erforderlich gefahren werden. Hierbei müssen die serienmäßigen Befestigungsteile verwendet werden. Bei Fahrzeugausführungen mit Allradantrieb ist bei Verwendung des Ersatzrades darauf zu achten, daß nur Reifen mit gleich großem Abrollumfang zulässig sind.
- 12A) Die Verwendung von Schneeketten ist nicht möglich, es sei denn, dass für den hier aufgeführten Fahrzeugtyp eine weitere Umrüstmöglichkeit im Gutachten aufgeführt ist. Für diese Umrüstung mit der Einschränkung in Spalte Auflagen "Auflagen zu Reifen" sind die dort aufgeführten Auflagen und Hinweise zu beachten.
- 244) Die Radabdeckung an Achse 2 ist durch Ausstellen der Heckschürze und des Kotflügels oder durch Anbau von dauerhaft befestigten Karosserieteilen im Bereich 50 Grad hinter der Radmitte herzustellen. Die gesamte Breite der Rad/Reifenkombination muss, unter Beachtung des maximal möglichen Betriebsmaßes des Reifens (1,04 fache der Nennbreite des Reifens), im oben genannten Bereich abgedeckt sein.
- 245) Die Radabdeckung an Achse 1 ist durch Ausstellen der Frontschürze und des Kotflügels oder durch Anbau von dauerhaft befestigten Karosserieteilen im Bereich 30 Grad vor der Radmitte herzustellen. Je nach Rüstzustand des Fahrzeuges (z. B. Fahrzeugtieferlegung, Radabdeckungsverbreiterung, usw.) kann es möglich sein, dass die Radabdeckung ausreichend ist. Die gesamte Breite der Rad/Reifenkombination muss, unter Beachtung des maximal möglichen Betriebsmaßes des Reifens (1,04 fache der Nennbreite des Reifens), im oben genannten Bereich abgedeckt sein.
- 24J) Die Radabdeckung an Achse 1 ist durch Ausstellen der Frontschürze und des Kotflügels oder durch Anbau von dauerhaft befestigten Karosserieteilen im Bereich 30 Grad vor der Radmitte und 50 Grad hinter der Radmitte herzustellen. Je nach Rüstzustand des Fahrzeuges (z. B. Fahrzeugtieferlegung, Radabdeckungsverbreiterung, usw.) kann es möglich sein, dass die Radabdeckung ausreichend ist. Die



# Gutachten 24-00070-CX-GBM-00 zur Erteilung der ABE 54957

zu V.1. ANLAGE: 7

Antragsteller: Automotive Wheels B.V

Radtyp: RG757

Stand: 24.07.2024



Seite: 4 von 4

gesamte Breite der Rad/Reifenkombination muss, unter Beachtung des maximal möglichen Betriebsmaßes des Reifens (1,04 fache der Nennbreite des Reifens), im oben genannten Bereich abgedeckt sein.

- 51A) Der vom Fahrzeughersteller (siehe Betriebsanleitung oder Reifenfülldruckhinweis am Fahrzeug) bzw. Reifenhersteller vorgeschriebene Reifenfülldruck ist zu beachten.  
Die Verwendung von Reifen mit Notlaufeigenschaften ist laut Hersteller nur mit Reifenfülldrucküberwachungssystem zulässig.
- 5MA) Die Verwendung dieser Reifengröße ist nur zulässig an Fahrzeugausführungen bis zu einer zulässigen Achslast von 1800kg.
- 5NA) Die Verwendung dieser Reifengröße ist nur zulässig an Fahrzeugausführungen bis zu einer zulässigen Achslast von 1900kg.
- 5PA) Die Verwendung dieser Reifengröße ist nur zulässig an Fahrzeugausführungen bis zu einer zulässigen Achslast von 2000kg.
- 71A) Zum Auswuchten der Sonderräder dürfen an der Felgenaußen- und -innenseite nur Klebegewichte unterhalb der Felgenschulter angebracht werden.
- 721) Es ist nur die Verwendung von Gummiventilen oder Metallschraubventilen mit Überwurfmutter von außen, die weitgehend den Normen (DIN, E.T.R.T.O. bzw. Tire and Rim) entsprechen und die für einen Ventilloch-Nenn Durchmesser von 11,3 mm geeignet sind, zulässig.  
Das Ventil darf nicht über den Felgenrand hinausragen. Es sind die Montagehinweise des Ventilherstellers zu beachten.
- 725) Bei Fahrzeugen mit einer bauartbedingten Höchstgeschwindigkeit über 210 km/h sind nur Metallschraubventile zulässig. Es sind die Montagehinweise des Ventilherstellers zu beachten.
- 73C) Es ist nur die Verwendung von schlauchlosen Reifen zulässig.
- 74D) Es dürfen nur die serienmäßigen Radbefestigungsteile vom Fahrzeughersteller verwendet werden.

S22 54957\*00