



Kraftfahrt-Bundesamt

DE-24932 Flensburg

Allgemeine Betriebserlaubnis (ABE) National Type Approval

ausgestellt von:

Kraftfahrt-Bundesamt (KBA)

nach § 22 in Verbindung mit § 20 Straßenverkehrs-Zulassungs-Ordnung (StVZO)
für einen Typ des folgenden Genehmigungsobjektes

Sonderräder für Pkw 8,5 J x 18 H2

issued by:

Kraftfahrt-Bundesamt (KBA)

according to § 22 and 20 Straßenverkehrs-Zulassungs-Ordnung (StVZO) for a type
of the following approval object

special wheels for passenger cars 8,5 J x 18 H2

Genehmigungsnummer: **53069*00**

Approval number:

1. Genehmigungsinhaber:
Holder of the approval:
Automotive Wheels Ltd.
UK-KENT ME2 2NW
2. Gegebenenfalls Name und Anschrift des Bevollmächtigten:
If applicable, name and address of representative:
Entfällt
Not applicable
3. Typbezeichnung:
Type:
CE858



Kraftfahrt-Bundesamt

DE-24932 Flensburg

2

Genehmigungsnummer: **53069*00**

Approval number:

4. Aufgebrachte Kennzeichnungen:
Identification markings:
Hersteller oder Herstellerzeichen
Manufacturer or registered manufacturer`s trademark

Felgenreöße
Size of the wheel

Typ und die Ausführung
Type and version

Herstelldatum (Monat und Jahr)
Date of manufacture (month and year)

Genehmigungszeichen
Approval identification

Einpresstiefe
Inset/outset
5. Anbringungsstelle der Kennzeichnungen:
Position of the identification markings:
An der Innen- bzw. Außenseite des Rades
On the inside/outside of the wheel
6. Zuständiger Technischer Dienst:
Responsible Technical Service:
TÜV SÜD Auto Service GmbH
DE-80686 München
7. Datum des Prüfberichts des Technischen Dienstes:
Date of test report issued by the Technical Service:
25.09.2020
8. Nummer des Prüfberichts des Technischen Dienstes:
Number of test report issued by that Technical Service:
20-00243-CX-GBM-00



Kraftfahrt-Bundesamt

DE-24932 Flensburg

3

Genehmigungsnummer: **53069*00**

Approval number:

9. Verwendungsbereich:
Range of application:
Das Genehmigungsobjekt „Sonderräder für Pkw“ darf nur zur Verwendung gemäß:
The use of the approval object „special wheels for passenger cars“ is restricted to the application listed:

Anlage/n zum Prüfbericht
Annex/es of the test report
1 - 6

unter den angegebenen Bedingungen an den dort aufgeführten bzw. beschriebenen Kraftfahrzeugen feilgeboten werden.
The offer for sale is only allowed on the listed vehicles under the specified conditions.

10. Bemerkungen:
Remarks:
Für die in dieser ABE freigegebenen Rad/Reifenkombinationen ist die Berichtigung der Zulassungsbescheinigung Teil I gemäß § 13 Fahrzeug-Zulassungsverordnung (FZV) nicht erforderlich.
The correction of the "Zulassungsbescheinigung Teil I" according to § 13 Fahrzeug-Zulassungsverordnung (FZV) is not required for the wheel/tire combinations listed in this ABE.

Es gelten die im o.g. Gutachten nebst Anlagen festgehaltenen Angaben.
The indications given in the above mentioned test report including its annexes shall apply.

Die Anforderungen des Artikels 31, Absätze 5, 6, 8, 9 und 12 der Richtlinie 2007/46/EG - Verkauf und Inbetriebnahme von Teilen oder Ausrüstungen, von denen ein erhebliches Risiko für das einwandfreie Funktionieren wesentlicher Systeme ausgehen kann - sind sinngemäß erfüllt.
The requirements of Article 31, paragraphs 5, 6, 8, 9 and 12 of directive 2007/46/EC - Sale and entry into service of parts or equipment which are capable of posing a significant risk to the correct functioning of essential systems - are met.

11. Änderungsabnahme gemäß § 19 (3) StVZO:
Acceptance test of the modification as per § 19 (3) StVZO:
Siehe Prüfbericht
See test report
12. Die Genehmigung wird **erteilt**
Approval is **granted**



Kraftfahrt-Bundesamt

DE-24932 Flensburg

4

Genehmigungsnummer: **53069*00**

Approval number:

13. Grund (Gründe) für die Erweiterung der Genehmigung (falls zutreffend):
Reason(s) for the extension (if applicable):

Entfällt

Not applicable

14. Ort: **DE-24932 Flensburg**
Place:

15. Datum: **22.10.2020**
Date:

16. Unterschrift: **Im Auftrag**
Signature:

Nino Pommerencke



Anlagen:

Enclosures:

Gemäß Inhaltsverzeichnis

According to index



Kraftfahrt-Bundesamt

DE-24932 Flensburg

Inhaltsverzeichnis zu den Beschreibungsunterlagen Index to the information package

Nummer der Genehmigung: **53069*00**
Approval No.

Ausgabedatum: **22.10.2020**
Date of issue:

letztes Änderungsdatum: --
last date of amendment:

Nebenbestimmungen und Rechtsbehelfsbelehrung
Collateral clauses and instruction on right to appeal

Prüfbericht(e) Nr.:
Test report(s) No.:
20-00243-CX-GBM-00

Datum:
Date
25.09.2020

Beschreibungsbogen Nr.:
Information document No.:
CE858

Datum:
Date
25.09.2020

Liste der Änderungen:
List of modifications:
Entfällt
Not applicable

Datum:
Date



Kraftfahrt-Bundesamt

DE-24932 Flensburg

Nummer der Genehmigung: **53069*00**

- Anlage -

Nebenbestimmungen und Rechtsbehelfsbelehrung

Nebenbestimmungen

Jede Einrichtung, die dem genehmigten Typ entspricht, ist gemäß der angewendeten Vorschrift zu kennzeichnen.

Das Genehmigungszeichen lautet wie folgt:

KBA 53069

Die Einzelerzeugnisse der reihenweisen Fertigung müssen mit den Genehmigungsunterlagen genau übereinstimmen. Änderungen an den Einzelerzeugnissen sind nur mit ausdrücklicher Zustimmung des Kraftfahrt-Bundesamtes gestattet.

Änderungen der Firmenbezeichnung, der Anschrift und der Fertigungsstätten sowie eines bei der Erteilung der Genehmigung benannten Zustellungsbevollmächtigten oder bevollmächtigten Vertreters sind dem Kraftfahrt-Bundesamt unverzüglich mitzuteilen.

Verstöße gegen diese Bestimmungen können zum Widerruf der Genehmigung führen und können überdies strafrechtlich verfolgt werden.

Die Genehmigung erlischt, wenn sie zurückgegeben oder entzogen wird, oder der genehmigte Typ den Rechtsvorschriften nicht mehr entspricht. Der Widerruf kann ausgesprochen werden, wenn die für die Erteilung und den Bestand der Genehmigung geforderten Voraussetzungen nicht mehr bestehen, wenn der Genehmigungsinhaber gegen die mit der Genehmigung verbundenen Pflichten - auch soweit sie sich aus den zu dieser Genehmigung zugeordneten besonderen Auflagen ergeben - verstößt oder wenn sich herausstellt, dass der genehmigte Typ den Erfordernissen der Verkehrssicherheit oder des Umweltschutzes nicht entspricht.

Das Kraftfahrt-Bundesamt kann jederzeit die ordnungsgemäße Ausübung der durch diese Genehmigung verliehenen Befugnisse, insbesondere die genehmigungsgerechte Fertigung sowie die Maßnahmen zur Übereinstimmung der Produktion, nachprüfen. Es kann zu diesem Zweck Proben entnehmen oder entnehmen lassen. Dem Kraftfahrt-Bundesamt und/oder seinen Beauftragten ist ungehinderter Zutritt zu Produktions- und Lagerstätten zu gewähren.

Die mit der Erteilung der Genehmigung verliehenen Befugnisse sind nicht übertragbar. Schutzrechte Dritter werden durch diese Genehmigung nicht berührt.

Rechtsbehelfsbelehrung

Gegen diese Genehmigung kann innerhalb eines Monats nach Bekanntgabe Widerspruch erhoben werden. Der Widerspruch ist beim **Kraftfahrt-Bundesamt, Fördestraße 16, DE-24944 Flensburg**, schriftlich oder zur Niederschrift einzulegen.



Kraftfahrt-Bundesamt

DE-24932 Flensburg

2

Approval No.: 53069*00

- Attachment -

Collateral clauses and instruction on right to appeal

Collateral clauses

All equipment which corresponds to the approved type is to be identified according to the applied regulation.

The approval identification is as follows: - see German version -

The individual production of serial fabrication must be in exact accordance with the approval documents. Changes in the individual production are only allowed with express consent of the Kraftfahrt-Bundesamt.

Changes in the name of the company, the address and the manufacturing plant as well as one of the parties given the authority to delivery or authorised representative named when the approval was granted is to be immediately disclosed to the Kraftfahrt-Bundesamt.

Breach of this regulation can lead to recall of the approval and moreover can be legally prosecuted.

The approval expires if it is returned or withdrawn or if the type approved no longer complies with the legal requirements. The revocation can be made if the demanded requirements for issuance and the continuance of the approval no longer exist, if the holder of the approval violates the duties involved in the approval, also to the extent that they result from the assigned conditions to this approval, or if it is determined that the approved type does not comply with the requirements of traffic safety or environmental protection.

The Kraftfahrt-Bundesamt may check the proper exercise of the conferred authority taken from this approval at any time. In particular this means the compliant production as well as the measures for conformity of production. For this purpose samples can be taken or have taken. The employees or the representatives of the Kraftfahrt-Bundesamt may get unhindered access to the production and storage facilities.

The conferred authority contained with issuance of this approval is not transferable. Trade mark rights of third parties are not affected with this approval.

Instruction on right to appeal

This approval can be appealed within one month after notification. The appeal is to be filed in writing or as a transcript at the **Kraftfahrt-Bundesamt, Fördestraße 16, DE-24944 Flensburg.**

GUTACHTEN ZUR ERTEILUNG DER ABE 53069 20-00243-CX-GBM-00

Antragsteller: Automotive Wheels Ltd.
Rochester, Kent ME2 2NW, UK

Art: Sonderrad 8 1/2 J X 18 H2

Typ: CE858

Die in den Anlagen aufgeführten Fahrzeugtypen entsprechen auch nach erfolgter Umrüstung den heute gültigen Vorschriften der StVZO. Das vorliegende Gutachten zur Erteilung der ABE 53069 verliert seine Gültigkeit, wenn sich durch Umrüstung berührte Bauvorschriften der StVZO ändern oder an den Kraftfahrzeugen Änderungen eintreten, die die Begutachtungspunkte beeinflussen.

I. Übersicht

Ausführung	Ausführungsbezeichnung		Loch- kreis (mm) / -zahl	Mitten- loch (mm)	Ein- preß- tiefe (mm)	zul. Rad- last (kg)	zul. Abroll- umf. (mm)	gültig ab Fertig. Datum
	Kennzeichnung Rad	Kennzeichnung Zentrierring						
LK112 ET30 57.1	CE858 8.5JX18 H2 LK112 ET30	Ø57.1-Ø66.6	112/5	57,1	30	900	2300	01/20
LK112 ET45 57.1	CE858 8.5JX18 H2 LK112 ET45	Ø57.1-Ø66.6	112/5	57,1	45	900	2300	01/20
LK112 ET30	CE858 8.5JX18 H2 LK112 ET30	ohne	112/5	66,6	30	875	2364	01/20
LK112 ET30	CE858 8.5JX18 H2 LK112 ET30	ohne	112/5	66,6	30	900	2300	01/20
LK112 ET45	CE858 8.5JX18 H2 LK112 ET45	ohne	112/5	66,6	45	875	2364	01/20
LK112 ET45	CE858 8.5JX18 H2 LK112 ET45	ohne	112/5	66,6	45	900	2300	01/20
LK120 ET50	CE858 8.5JX18 H2 LK120 ET50	ohne	120/5	65,1	50	900	2300	01/20
LK120 ET30	CE858 8.5JX18 H2 LK120 ET30	ohne	120/5	72,6	30	900	2300	01/20

I.1. Beschreibung der Sonderräder

Antragsteller : Automotive Wheels Ltd.
Rochester, Kent ME2 2NW, UK

Hersteller : Automotive Wheels Ltd.
:
: Rochester, Kent ME2 2NW, UK

Handelsmarke : SuperMetal

Art der Sonderräder : AL-Sonderräder, einteilig, Mittenbohrung mit einer Kappe abgedeckt

Gutachten 20-00243-CX-GBM-00 zur Erteilung der ABE 53069

Fahrzeugteil: Sonderrad 8 1/2 J X 18 H2
Antragsteller: Automotive Wheels Ltd.

Radtyp: CE858
Stand: 25.09.2020



Korrosionsschutz : Mehrschicht-Einbrennlackierung

I.2. Radanschluß

siehe Anlage

I.3. Kennzeichnung der Sonderräder

An den Sonderrädern wird folgende Kennzeichnung an der Außen- bzw. Innenseite eingegossen bzw. eingepreßt, siehe Beispiel der Radausführung LK112 ET30:

	: Außenseite	: Innenseite
Handelsmarke	: --	: SuperMetal
Radtyp	: --	: CE858
Radausführung	: --	: CE858 8.5JX18 H2 LK120 ET30
Radgröße	: --	: 8 1/2 J X 18 H2
Typzeichen	: KBA 53069	: --
Einpreßtiefe	: --	: ET30
Herstellungsdatum	: --	: Fertigungsmonat und -jahr : z.B. 01.20
Weitere Kennzeichnung	: --	: MT12G

Zusätzlich können an der Radinnenseite bzw. -außenseite verschiedene Kontrollzeichen angebracht sein.

I.4. Verwendungsbereich

Die Sonderräder sind für Personenkraftwagen vorgesehen.

II. Sonderradprüfung

Die hier beschriebenen Sonderräder wurden gemäß der "Richtlinien für die Prüfung von Sonderrädern für Kfz und ihre Anh. BMV/StV 13/36.25.07-20.01, VklBI S 1377" vom 25.11.1998 geprüft.

II.1. Felge

Die Maße und Toleranzen der Felgenkontur entsprechen der E.T.R.T.O. Norm.

Die nachgeprüften Muster stimmen in den wesentlichen Punkten mit den unter Ziffer V.1. aufgeführten Unterlagen überein.

II.2. Werkstoff der Sonderräder:

Zusammensetzung, Festigkeitswerte und Korrosionsverhalten des Werkstoffes sind in der Beschreibung des Herstellers aufgeführt; diese Angaben wurden durch uns nicht überprüft.

II.3. Festigkeitsprüfung:

Es liegen folgende Technischen Berichte/Nachweise vor:

Berichtart	Berichtnummer	Datum	Technischer Dienst
01. Festigkeit	20-0272-A00-V01	10.06.2020	TÜV PFALZ

Gutachten 20-00243-CX-GBM-00 zur Erteilung der ABE 53069

Fahrzeugteil: Sonderrad 8 1/2 J X 18 H2
Antragsteller: Automotive Wheels Ltd.

Radtyp: CE858
Stand: 25.09.2020



III. Anbau- und Verwendungsprüfung:

III.1. Anbauuntersuchung am Fahrzeug:

Wenn die Auflagen und Hinweise in den Anlagen erfüllt sind, haben die Räder ausreichenden Abstand von Brems- und Fahrwerksteilen, und die Freigängigkeit der Reifen ist bei den im Straßenverkehr üblichen Bedingungen gewährleistet.

III.2. Fahrversuche:

Freigaben der Fahrzeughersteller über Felgenreöße, Einpreßtiefe und Größen der Bereifung liegen teilweise nicht vor.

Für die Verwendung der Sonderräder wurden Anbau-, Freigängigkeits und Handlingprüfungen durchgeführt. Der Untersuchungsumfang entspricht den Kriterien der Richtlinie für die Prüfung von Sonderrädern für Kfz und ihre Anhänger (BMV/StV 13/36.25.07-20.01 vom 25.11.1998, VklBI S. 1377), Punkt 4.6.8 Anbauprüfung, und des VdTÜV-Merkblattes Nr. 751 (Begutachtung von baulichen Veränderungen an M- und N-Fahrzeugen unter besonderer Berücksichtigung der Betriebsfestigkeit, Ausgabe 01.2018 Anhang I). Bei den durchgeführten Prüfungen ergaben sich im Vergleich zur serienmäßigen Ausrüstung der Fahrzeuge keine Beanstandungen. Kriterien des Fahrkomforts lagen der Beurteilung nicht zugrunde. Der Kraftstoffverbrauch mit den von der Serie abweichenden Rad/Reifen-Kombinationen wurde nicht gemessen.

III.3. Fahrwerksfestigkeit:

Die Spurverbreiterung beträgt an den geprüften Fahrzeugen weniger als 2 % der serienmäßigen Spurweite. Deshalb ist eine Prüfung der Fahrwerksfestigkeit nicht erforderlich.

IV. Zusammenfassung:

Gegen die Erteilung einer Allgemeinen Betriebserlaubnis nach §22 StVZO bestehen keine technischen Bedenken.

Der Gutachteninhaber muß eine gleichmäßige und reihenweise Fertigung der Räder gewährleisten.

Er hat darüberhinaus dafür zu sorgen, daß dieses Gutachten sowie dessen Anlagen durch Nachtrag ergänzt werden, wenn

- sich am Sonderrad Änderungen in maßlicher, werkstofflicher oder fertigungstechnischer Hinsicht ergeben.
- sich berührte Bau- und Betriebsvorschriften der Straßenverkehrs-Zulassungs-Ordnung (StVZO) bzw. hierzu ergangene Richtlinien und Anweisungen ändern.
- ein Verwendungsbereich definiert ist und sich in diesem anbau-, freigängigkeits- oder fahrzeugfunktionsrelevante Daten ändern.

Benannt als Technischer Dienst durch das Kraftfahrt-Bundesamt (KBA) unter der Registrierungsnummer KBA-P00100-10.

V. Unterlagen und Anlagen:

V.1. Verwendungsbereichsanlagen:

Folgender Verwendungsbereich wurde festgelegt:

Anlage	Hersteller	Ausführung	ET	erstellt am	Allg. Hinweise
1	AUDI, FORD, QUATTRO GmbH, SEAT, SEAT, S.A., SKODA, VOLKSWAGEN	LK112 ET30 57.1	30	25.09.2020	liegt bei
2	AUDI, FORD, SEAT, SEAT, S.A., SKODA, VOLKSWAGEN	LK112 ET45 57.1	45	25.09.2020	liegt bei

**Gutachten 20-00243-CX-GBM-00
zur Erteilung der ABE 53069**

Fahrzeugteil: Sonderrad 8 1/2 J X 18 H2
Antragsteller: Automotive Wheels Ltd.

Radtyp: CE858
Stand: 25.09.2020



Seite: 4 von 4

3	AUDI, Bayerische Motorenwerke AG, BMW, BMW AG, DAIMLER, DAIMLER BENZ, DAIMLER BENZ AG, DAIMLER (D), DB, MERCEDES-AMG, MERCEDES-BENZ, Nissan International S. A., QUATTRO GmbH, SSANGYONG, VOLKSWAGEN	LK112 ET30; LK112 ET30	30	25.09.2020	liegt bei
4	AUDI, Bayerische Motorenwerke AG, BMW AG, DAIMLER, DAIMLER BENZ AG, DAIMLER (D), MERCEDES-AMG, MERCEDES-BENZ, QUATTRO GmbH	LK112 ET45; LK112 ET45	45	25.09.2020	liegt bei
5	VOLKSWAGEN	LK120 ET50	50	25.09.2020	liegt bei
6	BMW, BMW AG	LK120 ET30	30	25.09.2020	liegt bei

V.1.a. Nacharbeitsprofile:

s. Anlage: Nacharbeitsprofile - Skizze Radhaus

V.2. Allgemeine Hinweise:

siehe Anlage: Allgemeine Hinweise

V.3. Technische Unterlagen:

siehe Anlage: Technische Unterlagen

V.4. Radabdeckung:

s. Anlage: Radabdeckung



Blötscher W.

Blötscher

Sachverständiger

München, 25.09.2020
BLO

Gutachten 20-00243-CX-GBM-00 zur Erteilung der ABE 53069

zu V.2. ANLAGE: Allgemeine Hinweise
Antragsteller: Automotive Wheels Ltd.

Radtyp: CE858
Stand: 25.09.2020



Seite: 1 von 1

Wuchtgewichte

Sofern zum Auswuchten der Sonderräder an der Felgeninnenseite Klebegewichte unterhalb des Tiefbetts bzw. unterhalb der Felgenschulter bzw. Klammergewichte am inneren Felgenhorn angebracht werden, ist auf einen Mindestabstand von 3 mm zu Brems-, Fahrwerks- bzw. Lenkungsteilen zu achten.

Allgemeine Reifenhinweise

Reifen mit dem Geschwindigkeitssymbol V dürfen bei 210 km/h bis zu 100% und bei 240 km/h bis zu 91% ihrer maximalen Tragfähigkeit ausgelastet werden. Dazwischen wird linear interpoliert.

Reifen mit dem Geschwindigkeitssymbol W dürfen bei 240 km/h bis zu 100% und bei 270 km/h bis zu 85% ihrer maximalen Tragfähigkeit ausgelastet werden. Dazwischen wird linear interpoliert.

Reifen mit dem Geschwindigkeitssymbol Y dürfen bei 270 km/h bis zu 100% und bei 300 km/h bis zu 85% ihrer maximalen Tragfähigkeit ausgelastet werden. Dazwischen wird linear interpoliert.
Für Geschwindigkeiten über 300 km/h sind die Tragfähigkeiten vom Reifenhersteller zu bestätigen.

Bei der Bestimmung der Tragfähigkeit ist zur bauartbedingten Höchstgeschwindigkeit des Fahrzeuges eine Toleranz von 5% oder die vom Fahrzeughersteller vorgegebene Toleranz zu addieren und der Einfluß des Sturzwinkels zu beachten.

Bei Reifen mit der Geschwindigkeitsbezeichnung ZR sind die Tragfähigkeiten von den Reifenherstellern bestätigen zu lassen.

Die Bezieher der Sonderräder sind darauf hinzuweisen, daß der vom Reifenhersteller vorgeschriebenen Reifenfülldruck zu beachten ist.

Um ungünstige Einflüsse auf das Fahrverhalten zu vermeiden, sollten jeweils nur gleiche Reifen (Bauart, Hersteller und Profiltyp) am Fahrzeug montiert werden. Spezielle Auflagen im Gutachten bleiben hiervon unberührt.

Ersatzrad

Die Bezieher der Sonderräder müssen darauf hingewiesen werden, daß bei Verwendung des serienmäßigen Ersatzrades die serienmäßigen Radbefestigungsteile zu verwenden sind.

Allgemeine Radhinweise

Eine nachträgliche mechanische Bearbeitung und/oder thermische Behandlung ist nicht zulässig.

§22 53069*00

**Gutachten 20-00243-CX-GBM-00
zur Erteilung der ABE 53069**

zu V.1. ANLAGE: 1

Antragsteller: Automotive Wheels Ltd.

Radtyp: CE858

Stand: 25.09.2020



Seite: 1 von 72

Fahrzeughersteller : AUDI, FORD, QUATTRO GmbH, SEAT, SEAT, S.A., SKODA, VOLKSWAGEN

Raddaten:

Radgröße nach Norm : 8 1/2 J X 18 H2

Einpreßtiefe (mm) : 30

Lochkreis (mm)/Lochzahl : 112/5

Zentrierart : Mittenzentrierung

Technische Daten, Kurzfassung

Ausführung	Ausführungsbezeichnung		Mittlenoch (mm)	Zentrierringwerkstoff	zul. Radlast (kg)	zul. Abrollumf. (mm)	gültig ab Fertigdatum
	Kennzeichnung Rad	Kennzeichnung Zentrierring					
LK112 ET30 57.1	CE858 8.5JX18 H2 LK112 ET30	Ø57.1-Ø66.6	57,1		900	2300	01/20

Im Fahrzeug vorgeschriebene Fahrzeugsysteme, z. B. Reifendruckkontrollsysteme, müssen nach Anbau der Sonderräder funktionsfähig bleiben.

Der Fahrzeughalter muss auf die Kontrolle des Anzugsmoments der Befestigungsmittel nach einer Wegstrecke von 50km hingewiesen werden.

Verwendungsbereich/Fz-Hersteller : AUDI

Befestigungsteile : Kegelbundschrauben M14x1,5, Schaftl. 27 mm, Kegelw. 60 Grad, für Typ : GA; (Kugelbund)

Zubehör : C17D27

Befestigungsteile : Kegelbundschrauben M14x1,5, Schaftl. 27 mm, Kegelw. 60 Grad, für Typ : 8E; 8U1; GA; 4B; 4F1; 8U; 4F; 8V; GY; D2; 4E; B5; C 4; F3; 8H

Zubehör : C17D27

Anzugsmoment der Befestigungsteile : 110 Nm für Typ : B5; C 4
120 Nm für Typ : D2; 4B; 4E; 4F; 4F1; 8E; 8H; 8V
140 Nm für Typ : F3; GA; GY; 8U; 8U1

Verkaufsbezeichnung: **AUDI A4, AUDI S4**

Fahrzeugtyp	Betriebserlaubnis	kW	Reifen	Auflagen zu Reifen	Auflagen
B5	e1*93/81*0013*..	195	225/40R18 92Y	11A; 21B; 22B; 24C; 24M	Kombi; Limousine; Allradantrieb; 10B; 11B; 11G; 11H; 12A; 51A; 71K; 723; 73C; 74A; 74P
			225/40R18-88Y	11A; 21B; 22B; 24C; 24M; 5FE	
B5	e1*93/81*0013*..	81 - 132	225/40R18	11A; 21B; 22B; 24C; 24M; 5FE; 631	Kombi; Limousine; Allradantrieb; 10B; 11B; 11G; 11H; 12A; 51A; 71K; 723; 73C; 74A; 74P
			245/35R18	11A; 21B; 22B; 24C; 24M; 5FE; 631	
		142	225/40R18-88Y	11A; 21B; 22B; 24C; 24M; 5FE	

S22 53069*00

Gutachten 20-00243-CX-GBM-00
zur Erteilung der ABE 53069

zu V.1. ANLAGE: 1

Antragsteller: Automotive Wheels Ltd.

Radtyp: CE858

Stand: 25.09.2020



Auto Service

Seite: 2 von 72

Verkaufsbezeichnung: **AUDI A4, AUDI S4**

Fahrzeugtyp	Betriebserlaubnis	kW	Reifen	Auflagen zu Reifen	Auflagen
B5	e1*93/81*0013*..	55 - 121	225/40R18 88W	11A; 21B; 22B; 22F; 24C; 24M; 5FE	Kombi; Limousine; Frontantrieb; 10B; 11B; 11G; 11H; 12A; 51A; 71K; 723; 73C; 74A; 74P
		55 - 142	225/40R18 88Y	11A; 21B; 22B; 22F; 24C; 24M; 5FE	
			225/40R18 92Y	11A; 21B; 22B; 22F; 24C; 24M	
			245/35R18 88Y	11A; 22B; 22F; 24M; 5FE; 57F; 68T	
			245/35R18 92Y	11A; 22B; 22F; 24M; 57F; 68T	

Verkaufsbezeichnung: **AUDI A4 CABRIOLET**

Fahrzeugtyp	Betriebserlaubnis	kW	Reifen	Auflagen zu Reifen	Auflagen
8H	e1*2001/116*0177*.., e1*98/14*0177*..	96 - 162	235/40R18 91	11A; 21P; 22F; 24J; 24M	Cabrio; 10B; 11B; 11G; 11H; 12A; 51A; 573; 71K; 723; 729; 73C; 74A; 74P
		96 - 188	235/40R18 95	11A; 21P; 22F; 24J; 24M	
8H	e1*2001/116*0177*..	253	235/40R18	11A; 21P; 22F; 24J; 24M; 51G	Cabrio; 10B; 11B; 11G; 11H; 12A; 51A; 573; 71K; 723; 729; 73C; 74A; 74P; PDI

Verkaufsbezeichnung: **AUDI A4,S4**

Fahrzeugtyp	Betriebserlaubnis	kW	Reifen	Auflagen zu Reifen	Auflagen
8E	e1*2001/116*0151*.., e1*98/14*0151*..	253	225/40R18 92	11A; 24J; 24M; 52J	AUDI S4; nur bis e1*2001/116*0151*09; Kombi; Limousine; Allradantrieb; 10B; 11B; 11G; 11H; 12A; 51A; 71K; 723; 729; 73C; 74A; 74P
			235/40R18 91	11A; 21B; 22Q; 24J; 24M	
			245/40R18 93	11A; 21B; 22F; 22Q; 24C; 24D; 54A	
			255/35R18 94	11A; 21B; 22F; 22Q; 24C; 24D	
8E	e1*2001/116*0151*..	75 - 120	225/40R18 88W	11A; 21B; 22F; 24J; 24M; 5FE; 51J	ab e1*2001/116*0151*10; Kombi; Limousine; 10B; 11B; 11G; 11H; 12A; 51A; 573; 71K; 723; 729; 73C; 74A; 74P
			245/35R18 88W	Frontantrieb; 11A; 22F; 24D; 5FE; 57F; 68T	
		75 - 188	225/40R18 92	11A; 21B; 22F; 24J; 24M; 51J	
			235/40R18 91	11A; 21B; 22F; 24J; 24M	
8E	e1*2001/116*0151*..	253	225/40R18 92	11A; 24J; 24M; 52J	AUDI S4; ab e1*2001/116*0151*10; Kombi; Limousine; Allradantrieb; 10B; 11B; 11G; 11H; 12A; 51A; 71K; 723; 729; 73C; 74A; 74P
			235/40R18	11A; 21B; 22Q; 24J; 24M; 51G	
			245/40R18 93	11A; 21B; 22F; 22Q; 24C; 24D; 54A	
			255/35R18 94	11A; 21B; 22F; 22Q; 24C; 24D	

S22 53069*00

**Gutachten 20-00243-CX-GBM-00
zur Erteilung der ABE 53069**

zu V.1. ANLAGE: 1

Antragsteller: Automotive Wheels Ltd.

Radtyp: CE858

Stand: 25.09.2020



Auto Service

Seite: 3 von 72

Verkaufsbezeichnung: **AUDI A4,S4**

Fahrzeugtyp	Betriebserlaubnis	kW	Reifen	Auflagen zu Reifen	Auflagen
8E	e1*2001/116*0151*.. e1*98/14*0151*..	74 - 110	225/40R18 88W	11A; 21B; 22F; 24J; 24M; 5FE; 51J	nur bis e1*2001/116*0151*09; Kombi; Limousine; 10B; 11B; 11G; 11H; 12A; 51A; 573; 71K; 723; 729; 73C; 74A; 74P
			245/35R18 88W	11A; 22F; 24D; 5FE; 57F; 68T	
		74 - 162	225/40R18 92	11A; 21B; 22F; 24J; 24M; 51J	
			235/40R18 91	11A; 21B; 22F; 24J; 24M	

Verkaufsbezeichnung: **AUDI A6, S6, ALLROAD**

Fahrzeugtyp	Betriebserlaubnis	kW	Reifen	Auflagen zu Reifen	Auflagen
4B	e1*96/27*0051*..	81 - 142	225/40R18	11A; 21B; 21J; 22F; 24J; 24M; 51W; 53S	Kombi; Frontantrieb; 10B; 11B; 11G; 11H; 12A; 51A; 71K; 723; 729; 73C; 74A; 74P
			235/40R18-91	11A; 21B; 21J; 22F; 24C; 24D	
4B	e1*96/27*0051*..	110 - 142	225/40R18	11A; 21B; 21J; 22F; 24J; 24M; 51W; 53S	nicht Allroad; nicht für gepanzerte Fz; Kombi; Allradantrieb; 10B; 11B; 11G; 11H; 12A; 51A; 71K; 723; 729; 73C; 74A; 74P
			235/40R18-91	11A; 21B; 21J; 22F; 24C; 24D	
4B	e1*96/27*0051*..	110 - 142	225/40R18	11A; 21B; 21J; 22B; 22F; 24J; 24M; 367; 51W; 53S	nicht Allroad; nicht für gepanzerte Fz; Limousine; Allradantrieb; 10B; 11B; 11G; 11H; 12A; 51A; 71K; 723; 729; 73C; 74A; 74P
			235/40R18 91	11A; 21B; 21J; 22B; 22F; 24C; 24D; 367	
4B	e1*96/27*0051*..	81 - 142	225/40R18	11A; 21B; 21J; 22B; 22F; 24J; 24M; 367; 51W; 53S	Limousine; Frontantrieb; 10B; 11B; 11G; 11H; 12A; 51A; 71K; 723; 729; 73C; 74A; 74P
			235/40R18 91	11A; 21B; 21J; 22B; 22F; 24C; 24D; 367	
4B	e1*96/27*0051*..	169	235/40R18-91	11A; 21B; 21J; 22F; 24C; 24D	nicht Allroad; nicht für gepanzerte Fz; AUDI A6 2.7 Biturbo; Kombi; Limousine; Allradantrieb; 10B; 11B; 11G; 11H; 12A; 51A; 71K; 723; 729; 73C; 74A; 74P
4B	e1*96/27*0051*..	169	235/40R18-91	11A; 21B; 21J; 22F; 24C; 24D	Kombi; Limousine; Frontantrieb; 10B; 11B; 11G; 11H; 12A; 51A; 71K; 723; 729; 73C; 74A; 74P

§22 53069*00

**Gutachten 20-00243-CX-GBM-00
zur Erteilung der ABE 53069**

zu V.1. ANLAGE: 1

Antragsteller: Automotive Wheels Ltd.

Radtyp: CE858

Stand: 25.09.2020



Auto Service

Verkaufsbezeichnung: **AUDI A6,S6,ALLROAD QUATTRO**

Fahrzeugtyp	Betriebserlaubnis	kW	Reifen	Auflagen zu Reifen	Auflagen
4F	e1*2001/116*0254*..	320	255/40R18 95	11A; 21P; 22H; 22Q; 24M	Nur AUDI S6; Allradantrieb; Limousine u. Kombi; 10B; 11G; 11H; 12A; 51A; 573; 71K; 723; 73C; 74A; 74P
4F	e1*2001/116*0254*..	120 -257	245/40R18 97	11A; 21P; 22I; 24J; 24M	Nur Allroad Quattro; 10B; 11B; 11G; 11H; 12A; 51A; 573; 71K; 723; 729; 73C; 74A; 74P; 76O
			245/45R18 96	11A; 21B; 22I; 24J; 24M	
			255/40R18 95	11A; 21P; 22I; 24J; 24M	
			255/45R18 99	11A; 21B; 22B; 24J; 24M; 54A	
		155 -257	245/40R18 93Y	11A; 21P; 22I; 24J; 24M; 5HA	
4F	e1*2001/116*0254*..	89 -140	235/40R18 91Y	11A; 22F; 24D; 24J; 5GG	Limousine u. Kombi; Front- u.
		89 -257	245/40R18	11A; 21P; 22H; 24C; 24D; 51G	Allradantrieb; Nicht Allroad Quattro;
			255/40R18 95	11A; 21P; 22F; 24C; 24D	10B; 11B; 11G; 11H; 12A; 51A; 573; 71K; 723; 729; 73C; 74A; 74P

Verkaufsbezeichnung: **AUDI A8 / S8**

Fahrzeugtyp	Betriebserlaubnis	kW	Reifen	Auflagen zu Reifen	Auflagen
D2	e1*93/81*0005*..	110 -265	245/45R18	11A; 22B; 24J; 24M; 51G	nicht für gepanzerte Fz; Allradantrieb;
			245/45R18 96Y	11A; 22B; 24J; 24M	Frontantrieb;
			255/45R18 99	11A; 21B; 22B; 24J; 24M	10B; 10S; 11B; 11G; 11H; 12A; 51A; 71K; 723; 729; 73C; 74A; 74P
D2	e1*93/81*0005*..	110 -309	245/45R18	11A; 22B; 24J; 24M; 51G	nicht für gepanzerte Fz; Allradantrieb;
			245/45R18 96Y	11A; 22B; 24J; 24M	Frontantrieb;
			255/45R18 99	11A; 21B; 22B; 24J; 24M	10B; 10S; 11B; 11G; 11H; 12A; 51A; 71K; 723; 729; 73C; 74A; 74P
4E	e1*2001/116*0198*..	154 -257	235/50R18 97Y	11A; 21B; 24J; 24M	Nicht für Fz. m.
			245/45R18 96Y	11A; 24J; 24M; 51E	Keramikbremse; nicht für gepanzerte Fz;
			255/45R18 99	11A; 21B; 24J; 24M	10B; 11B; 11G; 11H; 12A; 51A; 71K; 723; 73C; 74A; 74P; 76S; AFX

S22 53069*00

**Gutachten 20-00243-CX-GBM-00
zur Erteilung der ABE 53069**

zu V.1. ANLAGE: 1

Antragsteller: Automotive Wheels Ltd.

Radtyp: CE858

Stand: 25.09.2020



Auto Service

Seite: 5 von 72

Verkaufsbezeichnung: **AUDI A8 / S8**

Fahrzeugtyp	Betriebserlaubnis	kW	Reifen	Auflagen zu Reifen	Auflagen
4E	e1*2001/116*0198*..	154 - 257	235/50R18 97Y	11A; 21B; 24J; 24M	Nicht für Fz. m. Keramikkbremse; nicht für gepanzerte Fz; 10B; 10S; 11B; 11G; 11H; 12A; 51A; 71K; 723; 73C; 74A; 74P; 76O; AFX
			245/45R18 96Y	11A; 24J; 24M; 51E	
		154 - 331	235/50R18	11A; 21B; 24J; 24M; 51G; 52J	
			255/45R18 99	11A; 21B; 24J; 24M	

Verkaufsbezeichnung: **AUDI 100, 200, A6, S4, S6**

Fahrzeugtyp	Betriebserlaubnis	kW	Reifen	Auflagen zu Reifen	Auflagen
C 4	F619	169	235/40R18	AE2; 11A; 21B; 22B; 22F; 24J; 24M	Allradantrieb; 10B; 11B; 11G; 11H; 12A; 51A; 71K; 723; 73C; 74A; 74P
C 4	F619/1	169 - 206	235/40R18	AE2; 11A; 21B; 22B; 22F; 24J; 24M	Allradantrieb; bis Nachtrag 2; 10B; 11B; 11G; 11H; 12A; 51A; 71K; 723; 73C; 74A; 74P
C 4	F619/1	169 - 213	235/40R18	AE8; 11A; 21B; 22B; 22F; 24J; 24M	Allradantrieb; ab Nachtrag 3; 10B; 11B; 11G; 11H; 12A; 51A; 71K; 723; 73C; 74A; 74P

Verkaufsbezeichnung: **A3 Sportback, S3 Sportback, A3 Limousine, S3 Limousine**

Fahrzeugtyp	Betriebserlaubnis	kW	Reifen	Auflagen zu Reifen	Auflagen
GY	e1*2007/46*2060*..	81 - 110	225/40R18 91	11A; 241; 246; 26J; 26P; 27F	A3 Sportback; A3 Limousine; Frontantrieb; 10B; 11B; 11G; 11H; 12A; 51A; 71K; 723; 73C; 74A; 74P; 76O; 77E
			235/35R18 90	11A; 241; 246; 247; 26B; 26J; 27F	
			235/40R18 91	11A; 241; 246; 247; 26B; 26J; 27F	
			245/35R18 92	11A; 24C; 24M; 26B; 26J; 27F	
			245/40R18 93	11A; 24C; 24M; 26B; 26J; 27F	
			255/35R18 90	11A; 24C; 24M; 26B; 26J; 27F	

S22 53069*00

**Gutachten 20-00243-CX-GBM-00
zur Erteilung der ABE 53069**

zu V.1. ANLAGE: 1

Antragsteller: Automotive Wheels Ltd.

Radtyp: CE858

Stand: 25.09.2020



Auto Service

Verkaufsbezeichnung: **A3, S3, A3 e-tron, A3 g-tron**

Fahrzeugtyp	Betriebserlaubnis	kW	Reifen	Auflagen zu Reifen	Auflagen
8V	e1*2007/46*0607*..	77 - 140	215/40R18 89	11A; 24J; 248; 26P; 27H	Cabrio; Limousine; Allradantrieb; Frontantrieb; 10B; 11B; 11G; 11H; 12A; 51A; 71K; 723; 73C; 74A; 74P; 76O; 77E
			225/40R18 88W	11A; 24J; 248; 26B; 26N; 27H	
			235/35R18 86Y	11A; 241; 246; 248; 26B; 26N; 27F; 5EM	
			245/35R18 88W	11A; 24C; 244; 247; 26B; 26J; 27F	
		77 - 228	235/40R18 91	11A; 241; 246; 248; 26B; 26N; 27F	
			245/40R18 93	11A; 24C; 244; 247; 26B; 26J; 27F	
			255/35R18 90	11A; 24C; 244; 247; 26B; 26J; 27F	
		206 - 228	215/40R18 M+S	11A; 24J; 248; 26P; 27H; 52J	
			225/40R18 89	11A; 24J; 248; 26B; 26N; 27H	
			235/35R18 90	11A; 241; 246; 248; 26B; 26N; 27F	
			245/35R18 92	11A; 24C; 244; 247; 26B; 26J; 27F	
		8V	e1*2007/46*0607*..	77 - 140	
225/35R18 87W	11A; 24C; 244; 247; 26B; 26J; 27F; 5ET				
245/35R18 88W	11A; 24C; 244; 247; 26B; 26J; 27F				
77 - 228	225/35R18 87Y			11A; 24C; 244; 247; 26B; 26J; 27F	
	225/40R18 92			11A; 24C; 244; 247; 26B; 26J; 27F	
	235/35R18 90			11A; 24C; 244; 247; 26B; 26J; 27F	
	235/40R18 91			11A; 24C; 244; 247; 26B; 26J; 27F	
	245/35R18 92			11A; 24C; 244; 247; 26B; 26J; 27F	
	255/35R18 90			11A; 24D; 27F; 57F; 68B; 68L	

Verkaufsbezeichnung: **A4, S4**

Fahrzeugtyp	Betriebserlaubnis	kW	Reifen	Auflagen zu Reifen	Auflagen
B5	e1*98/14*0013*..	195	225/40R18 92Y	11A; 21B; 22B; 24C; 24M	Kombi; Limousine; Allradantrieb; 10B; 11B; 11G; 11H; 12A; 51A; 71K; 723; 73C; 74A; 74P
			225/40R18-88Y	11A; 21B; 22B; 24C; 24M; 5FE	

S22 53069*00

**Gutachten 20-00243-CX-GBM-00
zur Erteilung der ABE 53069**

zu V.1. ANLAGE: 1

Antragsteller: Automotive Wheels Ltd.

Radtyp: CE858

Stand: 25.09.2020



Auto Service

Seite: 7 von 72

Verkaufsbezeichnung: **A4, S4**

Fahrzeugtyp	Betriebserlaubnis	kW	Reifen	Auflagen zu Reifen	Auflagen
B5	e1*98/14*0013*..	81 - 132	225/40R18	11A; 21B; 22B; 24C; 24M; 5FE; 631	Kombi; Limousine; Allradantrieb; 10B; 11B; 11G; 11H; 12A; 51A; 71K; 723; 73C; 74A; 74P
			245/35R18	11A; 21B; 22B; 24C; 24M; 5FE; 631	
		142	225/40R18-88Y	11A; 21B; 22B; 24C; 24M; 5FE	
B5	e1*98/14*0013*..	55 - 121	225/40R18 88W	11A; 21B; 22B; 22F; 24C; 24M; 5FE	Kombi; Limousine; Frontantrieb; 10B; 11B; 11G; 11H; 12A; 51A; 71K; 723; 73C; 74A; 74P
		55 - 142	225/40R18 88Y	11A; 21B; 22B; 22F; 24C; 24M; 5FE	
			225/40R18 92Y	11A; 21B; 22B; 22F; 24C; 24M	
			245/35R18 88Y	11A; 22B; 22F; 24M; 5FE; 57F; 68T	
			245/35R18 92Y	11A; 22B; 22F; 24M; 57F; 68T	

Verkaufsbezeichnung: **A6, S6, ALLROAD**

Fahrzeugtyp	Betriebserlaubnis	kW	Reifen	Auflagen zu Reifen	Auflagen
4B	e1*2001/116*0051*.. e1*98/14*0051*..	85 - 162	235/40R18 91	11A; 21B; 22B; 22F; 24D; 24J	ab e1*98/14*0051*17; Serienbereifung ohne 215/55R16; breite Achsen; Frontantrieb; 10B; 11B; 11G; 11H; 12A; 51A; 71K; 723; 729; 73C; 74A; 74P; AF5
4B	e1*2001/116*0051*.. e1*98/14*0051*..	191 - 250	245/40R18 93Y	11A; 21B; 22F; 24J; 24M; 367; 52L	nicht Allroad; Allradantrieb; 10B; 11B; 11G; 11H; 12A; 51A; 71K; 723; 729; 73C; 74A; 74P
4B	e1*2001/116*0051*.. e1*98/14*0051*..	85 - 162	235/40R18 91	11A; 21B; 22B; 24J; 24M	ab e1*98/14*0051*17; Serienbereifung mit 215/55R16; schmale Achsen; Frontantrieb; 10B; 11B; 11G; 11H; 12K; 51A; 71K; 723; 729; 73C; 74A; 74P; AF6
4B	e1*2001/116*0051*.. e1*98/14*0051*..	110 - 184	235/40R18 91	11A; 21B; 22B; 24D; 24J	nicht Allroad; nicht für gepanzerte Fz; ab e1*98/14*0051*17; Serienbereifung ohne 215/55R16; breite Achsen; Allradantrieb; 10B; 11B; 11G; 11H; 12A; 51A; 71K; 723; 729; 73C; 74A; 74P; AF5

S22 53069*00

Gutachten 20-00243-CX-GBM-00
zur Erteilung der ABE 53069

zu V.1. ANLAGE: 1

Antragsteller: Automotive Wheels Ltd.

Radtyp: CE858

Stand: 25.09.2020



Auto Service

Verkaufsbezeichnung: **A6, S6, ALLROAD**

Fahrzeugtyp	Betriebserlaubnis	kW	Reifen	Auflagen zu Reifen	Auflagen
4B	e1*2001/116*0051*.., e1*98/14*0051*..	110 - 184	235/40R18 91	11A; 21B; 22B; 24J; 24M	nicht Allroad; nicht für gepanzerte Fz; ab e1*98/14*0051*17; Serienbereifung mit 215/55R16; schmale Achsen; Allradantrieb; 10B; 11B; 11G; 11H; 12A; 51A; 71K; 723; 729; 73C; 74A; 74P; AF6
4B	e1*98/14*0051*..	169	235/40R18-91	11A; 21B; 21J; 22F; 24C; 24D	nicht Allroad; nicht für gepanzerte Fz; nur bis e1*98/14*0051*16; AUDI A6 2.7 Biturbo; Kombi; Limousine; Allradantrieb; 10B; 11B; 11G; 11H; 12A; 51A; 71K; 723; 729; 73C; 74A; 74P
4B	e1*98/14*0051*..	110 - 142	225/40R18	11A; 21B; 21J; 22B; 22F; 24J; 24M; 367; 51W; 53S	nicht Allroad; nicht für gepanzerte Fz; nur bis
			235/40R18 91	11A; 21B; 21J; 22B; 22F; 24C; 24D; 367	e1*98/14*0051*16; Limousine; Allradantrieb; 10B; 11B; 11G; 11H; 12A; 51A; 71K; 723; 729; 73C; 74A; 74P
4B	e1*98/14*0051*..	81 - 142	225/40R18	11A; 21B; 21J; 22B; 22F; 24J; 24M; 367; 51W; 53S	nur bis e1*98/14*0051*16; Limousine;
			235/40R18 91	11A; 21B; 21J; 22B; 22F; 24C; 24D; 367	Frontantrieb; 10B; 11B; 11G; 11H; 12A; 51A; 71K; 723; 729; 73C; 74A; 74P
4B	e1*98/14*0051*..	169	235/40R18-91	11A; 21B; 21J; 22F; 24C; 24D	nur bis e1*98/14*0051*16; Kombi; Limousine; Frontantrieb; 10B; 11B; 11G; 11H; 12A; 51A; 71K; 723; 729; 73C; 74A; 74P
4B	e1*98/14*0051*..	110 - 142	225/40R18	11A; 21B; 21J; 22F; 24J; 24M; 51W; 53S	nicht Allroad; nicht für gepanzerte Fz;
			235/40R18-91	11A; 21B; 21J; 22F; 24C; 24D	nur bis e1*98/14*0051*16; Kombi; Allradantrieb; 10B; 11B; 11G; 11H; 12A; 51A; 71K; 723; 729; 73C; 74A; 74P

§22 53069*00

**Gutachten 20-00243-CX-GBM-00
zur Erteilung der ABE 53069**

zu V.1. ANLAGE: 1

Antragsteller: Automotive Wheels Ltd.

Radtyp: CE858

Stand: 25.09.2020



Auto Service

Seite: 9 von 72

Verkaufsbezeichnung: **A6, S6, ALLROAD**

Fahrzeugtyp	Betriebserlaubnis	kW	Reifen	Auflagen zu Reifen	Auflagen
4B	e1*98/14*0051*..	81 -142	225/40R18	11A; 21B; 21J; 22F; 24J; 24M; 51W; 53S	nur bis e1*98/14*0051*16; Kombi; Frontantrieb; 10B; 11B; 11G; 11H; 12A; 51A; 71K; 723; 729; 73C; 74A; 74P
			235/40R18-91	11A; 21B; 21J; 22F; 24C; 24D	

Verkaufsbezeichnung: **A6,S6,ALLROAD QUATTRO**

Fahrzeugtyp	Betriebserlaubnis	kW	Reifen	Auflagen zu Reifen	Auflagen	
4F 4F1	e13*2007/46*1080*.. e13*2007/46*1080*..	120 -257	245/40R18 97	11A; 21P; 22I; 24J; 24M	Nur Allroad Quattro; 10B; 11B; 11G; 11H; 12A; 51A; 573; 71K; 723; 729; 73C; 74A; 74P; 76O	
			245/45R18 96	11A; 21B; 22I; 24J; 24M		
			255/40R18 95	11A; 21P; 22I; 24J; 24M		
			255/45R18 99	11A; 21B; 22B; 24J; 24M; 54A		
4F 4F1	e13*2007/46*1080*.. e13*2007/46*1080*..	89 -140	235/40R18 91Y	11A; 22F; 24D; 24J; 5GG	Limousine u. Kombi; Front- u. Allradantrieb; Nicht Allroad Quattro; 10B; 11B; 11G; 11H; 12A; 51A; 573; 71K; 723; 729; 73C; 74A; 74P	
			89 -257	245/40R18		11A; 21P; 22H; 24C; 24D; 51G
				255/40R18 95		11A; 21P; 22F; 24C; 24D

Verkaufsbezeichnung: **A8 / S8**

Fahrzeugtyp	Betriebserlaubnis	kW	Reifen	Auflagen zu Reifen	Auflagen
D2	e1*98/14*0005*..	110 -265	245/45R18	11A; 22B; 24J; 24M; 51G	nicht für gepanzerte Fz; Allradantrieb; Frontantrieb; 10B; 10S; 11B; 11G; 11H; 12A; 51A; 71K; 723; 729; 73C; 74A; 74P
			245/45R18 96Y	11A; 22B; 24J; 24M	
			255/45R18 99	11A; 21B; 22B; 24J; 24M	
D2	e1*98/14*0005*..	110 -309	245/45R18	11A; 22B; 24J; 24M; 51G	nicht für gepanzerte Fz; Allradantrieb; Frontantrieb; 10B; 10S; 11B; 11G; 11H; 12A; 51A; 71K; 723; 729; 73C; 74A; 74P
			245/45R18 96Y	11A; 22B; 24J; 24M	
			255/45R18 99	11A; 21B; 22B; 24J; 24M	

S22 53069*00

**Gutachten 20-00243-CX-GBM-00
zur Erteilung der ABE 53069**

zu V.1. ANLAGE: 1

Antragsteller: Automotive Wheels Ltd.

Radtyp: CE858

Stand: 25.09.2020



Auto Service

Verkaufsbezeichnung: **Q2, SQ2**

Fahrzeugtyp	Betriebserlaubnis	kW	Reifen	Auflagen zu Reifen	Auflagen
GA	e1*2007/46*1552*..	85 - 140	225/40R18 91	11A; 241; 244; 246	Allradantrieb; Frontantrieb; 10B; 11B; 11G; 11H; 12A; 51A; 71K; 723; 73C; 74A; 74P; 76O; 77E
			225/45R18 91	11A; 241; 244; 246	
			235/40R18 91	11A; 24C; 244; 247	
			235/45R18 94	11A; 24C; 244; 247	
			245/40R18 93	11A; 24C; 24D	
			245/45R18 96	11A; 24C; 24D	
			255/40R18 95	11A; 24C; 24D	
GA	e1*2007/46*1552*..	221	225/45R18 91	11A; 24J; 248; 26P; 27I	SQ2; 10B; 11B; 11G; 11H; 12A; 51A; 71K; 723; 73C; 74A; 74P; 76O; 77E
			235/45R18 94	11A; 24J; 24M; 26B; 27I	
			245/40R18 93	11A; 24C; 244; 247; 26B; 27B; 27H	
			245/45R18 96	11A; 24C; 244; 247; 26B; 27B; 27H	
			255/40R18 95	11A; 24C; 244; 247; 26B; 27B; 27H	

Verkaufsbezeichnung: **Q3**

Fahrzeugtyp	Betriebserlaubnis	kW	Reifen	Auflagen zu Reifen	Auflagen
8U 8U1	e1*2007/46*0591*.. e13*2007/46*1163*..	88 - 162	235/45R18 94	Ohne Radhausverbreiterung; 11A; 245; 248	Kombilimousine; Allradantrieb; Frontantrieb; 10B; 11B; 11G; 11H; 12A; 51A; 71K; 723; 73C; 74A; 74P; 76O
			235/45R18 94	Mit Radhausverbreiterung Serie	
			235/50R18 97	Mit Radhausverbreiterung Serie; 11A; 245; 248; 26B; 26N; 27B; 27H	
			235/50R18 97	Ohne Radhausverbreiterung; 11A; 245; 248; 26B; 26N; 27B; 27H	
			245/45R18 96	Mit Radhausverbreiterung Serie; 11A; 26P; 27I	
			245/45R18 96	Ohne Radhausverbreiterung; 11A; 245; 248; 26P; 27I	
			255/45R18 99	Mit Radhausverbreiterung Serie; 11A; 245; 248; 26B; 26N; 27B; 27H	
			255/45R18 99	Ohne Radhausverbreiterung; 11A; 245; 248; 26B; 26N; 27B; 27H	

§22 53069*00

**Gutachten 20-00243-CX-GBM-00
zur Erteilung der ABE 53069**

zu V.1. ANLAGE: 1

Antragsteller: Automotive Wheels Ltd.

Radtyp: CE858

Stand: 25.09.2020



Auto Service

Seite: 11 von 72

Verkaufsbezeichnung: **Q3, Q3 Sportback**

Fahrzeugtyp	Betriebserlaubnis	kW	Reifen	Auflagen zu Reifen	Auflagen
F3	e1*2007/46*1900*..	110 - 169	235/50R18 97	11A; 241; 244; 246; 26P; 27I	Q3 Sportback; Allradantrieb; Frontantrieb; 10B; 11B; 11G; 11H; 12A; 51A; 71K; 723; 73C; 74A; 74P; 76O
			235/55R18 100	11A; 241; 244; 246; 26P; 27I	
			245/50R18 100	11A; 24C; 244; 26B; 27B	
			245/55R18 103	11A; 24C; 244; 26B; 27B	
			255/50R18 102	11A; 24C; 244; 247; 26B; 26N; 27B; 27H	
F3	e1*2007/46*1900*..	110 - 169	235/50R18 97	11A; 24J; 244; 26P; 27H; 27I	Q3; Allradantrieb; Frontantrieb; 10B; 11B; 11G; 11H; 12A; 51A; 71K; 723; 73C; 74A; 74P; 76O
			235/55R18 100	11A; 24J; 244; 26P; 27H; 27I	
			245/50R18 100	11A; 24C; 244; 26B; 26N; 27B; 27H	
			245/55R18 103	11A; 24C; 244; 26B; 26N; 27B; 27H	
			255/50R18 102	11A; 24C; 244; 247; 26B; 26N; 27B; 27F	
			265/45R18 101	11A; 24C; 244; 26B; 26N; 27B; 27H	
			275/45R18 103	11A; 24C; 244; 247; 26B; 26N; 27B; 27H	

Im Fahrzeug vorgeschriebene Fahrzeugsysteme, z. B. Reifendruckkontrollsysteme, müssen nach Anbau der Sonderräder funktionsfähig bleiben.

Der Fahrzeughalter muss auf die Kontrolle des Anzugsmoments der Befestigungsmittel nach einer Wegstrecke von 50km hingewiesen werden.

Verwendungsbereich/Fz-Hersteller : QUATTRO GmbH

Befestigungsteile : Kegelbundschrauben M14x1,5, Schaftl. 27 mm, Kegelw. 60 Grad

Zubehör : C17D27

Anzugsmoment der Befestigungsteile : 120 Nm

Verkaufsbezeichnung: **AUDI A4,S4,RS4**

Fahrzeugtyp	Betriebserlaubnis	kW	Reifen	Auflagen zu Reifen	Auflagen
QB6	e1*2001/116*0243*..	253	235/40R18	11A; 21P; 22F; 24J; 24M; 51G	Cabrio; 10B; 11B; 11G; 11H; 12A; 51A; 573; 71K; 723; 729; 73C; 74A; 74P; PDI

Verkaufsbezeichnung: **AUDI RS6**

Fahrzeugtyp	Betriebserlaubnis	kW	Reifen	Auflagen zu Reifen	Auflagen
4B	e1*2001/116*0190*... e1*98/14*0190*..	331 - 353	255/40R18	51G	10B; 11B; 11G; 11H; 12K; 51A; 71K; 723; 729; 73C; 74A; 74P; 76O

§22 53069*00

**Gutachten 20-00243-CX-GBM-00
zur Erteilung der ABE 53069**

zu V.1. ANLAGE: 1

Antragsteller: Automotive Wheels Ltd.

Radtyp: CE858

Stand: 25.09.2020



Im Fahrzeug vorgeschriebene Fahrzeugsysteme, z. B. Reifendruckkontrollsysteme, müssen nach Anbau der Sonderräder funktionsfähig bleiben.

Der Fahrzeughalter muss auf die Kontrolle des Anzugsmoments der Befestigungsmittel nach einer Wegstrecke von 50km hingewiesen werden.

Verwendungsbereich/Fz-Hersteller : FORD

Befestigungsteile : Kegelbundschrauben M14x1,5, Schaftl. 27 mm, Kegelw. 60 Grad

Zubehör : C17D27

Anzugsmoment der Befestigungsteile : 170 Nm

Verkaufsbezeichnung: **FORD GALAXY**

Fahrzeugtyp	Betriebserlaubnis	kW	Reifen	Auflagen zu Reifen	Auflagen
WGR	e1*2001/116*0024*..., e1*95/54*0024*..	66 - 150	235/40R18 95	11A; 21B; 22B; 22F; 22L; 24C; 24D; 5HR	ab e1*95/54*0024*12; Frontantrieb; 10B; 11B; 11G; 11H; 12A; 51A; 71K; 723; 73C; 74A; 74P
			265/35R18 93	11A; 22B; 22F; 22L; 24D; 5HA; 57F; 657; 689	
WGR	e1*93/81*0024*..., e1*95/54*0024*..	66 - 128	235/40R18 91	VDM; 11A; 21B; 21J; 21L; 22B; 22F; 24C; 24D	nur bis e1*95/54*0024*11; Frontantrieb; 10B; 11B; 11G; 11H; 12A; 51A; 71K; 723; 73C; 74A; 74P
			235/40R18 95	11A; 21B; 21J; 21L; 22B; 22F; 24C; 24D; 5HR	
			265/35R18 93	11A; 22B; 22F; 24D; 5HA; 57F; 657; 689	

Im Fahrzeug vorgeschriebene Fahrzeugsysteme, z. B. Reifendruckkontrollsysteme, müssen nach Anbau der Sonderräder funktionsfähig bleiben.

Der Fahrzeughalter muss auf die Kontrolle des Anzugsmoments der Befestigungsmittel nach einer Wegstrecke von 50km hingewiesen werden.

Verwendungsbereich/Fz-Hersteller : QUATTRO GmbH

Befestigungsteile : Kegelbundschrauben M14x1,5, Schaftl. 27 mm, Kegelw. 60 Grad

Zubehör : C17D27

Anzugsmoment der Befestigungsteile : 140 Nm

Verkaufsbezeichnung: **RS Q3**

Fahrzeugtyp	Betriebserlaubnis	kW	Reifen	Auflagen zu Reifen	Auflagen
8U	e1*2007/46*0590*..	228 - 250	235/50R18 97	11A; 26P; 27I	Kombi; Allradantrieb; 10B; 11B; 11G; 11H; 12A; 51A; 71K; 723; 73C; 74A; 74P; 76O
			245/45R18 96	11A; 26B; 27B	
			255/45R18 99	11A; 26B; 27B	

§22 53069*00

**Gutachten 20-00243-CX-GBM-00
zur Erteilung der ABE 53069**

zu V.1. ANLAGE: 1

Antragsteller: Automotive Wheels Ltd.

Radtyp: CE858

Stand: 25.09.2020



Auto Service

Seite: 13 von 72

Im Fahrzeug vorgeschriebene Fahrzeugsysteme, z. B. Reifendruckkontrollsysteme, müssen nach Anbau der Sonderräder funktionsfähig bleiben.

Der Fahrzeughalter muss auf die Kontrolle des Anzugsmoments der Befestigungsmittel nach einer Wegstrecke von 50km hingewiesen werden.

Verwendungsbereich/Fz-Hersteller : SEAT, SEAT, S.A.

Befestigungsteile : Kegelbundschrauben M14x1,5, Schaftl. 27 mm, Kegelw. 60 Grad

Zubehör : C17D27

Anzugsmoment der Befestigungsteile : 120 Nm für Typ : KL; 3R; 3RN; 5F; 5P; 5PN

140 Nm für Typ : KN; 5FP

170 Nm für Typ : 7MS

Verkaufsbezeichnung: **ALTEA, ALTEA XL, FREETRACK**

Fahrzeugtyp	Betriebserlaubnis	kW	Reifen	Auflagen zu Reifen	Auflagen
5PN	e9*2007/46*0012*..	103 - 147	225/40R18 88	11A; 22I; 22Q; 24C; 24D; 5FE	Altea 4 Freetrack; Allradantrieb; 10B; 11B; 11G; 11H; 12A; 51A; 71K; 723; 73C; 74A; 74P
			245/35R18 88	11A; 22B; 22Q; 24C; 24D; 5FE	
			255/35R18 90	11A; 21P; 22B; 22Q; 24C; 24D; 5GA	
		103 - 155	225/45R18 91	11A; 21P; 22I; 22Q; 24C; 24D	
			235/40R18 91	11A; 21P; 22I; 22Q; 24C; 24D	
			245/40R18 93	11A; 21P; 22B; 22Q; 24C; 24D	
			255/40R18 95	11A; 21B; 22B; 22Q; 24C; 24D	
			225/40R18 88W	11A; 22I; 22Q; 24C; 24D; 5FE	
5PN	e9*2007/46*0012*..	77 - 147	245/35R18 88W	11A; 22B; 22Q; 24C; 24D; 5FE; 68T	
			255/35R18 90W	11A; 21P; 22B; 22Q; 24C; 24D; 68B; 68L	
			77 - 155	225/45R18 91	11A; 21P; 22I; 22Q; 24C; 24D
		235/40R18 91		11A; 21P; 22I; 22Q; 24C; 24D	
		245/40R18 93		11A; 21P; 22B; 22Q; 24C; 24D	
		255/40R18 95		11A; 21B; 22B; 22Q; 24C; 24D; 68W	

§22 53069*00

**Gutachten 20-00243-CX-GBM-00
zur Erteilung der ABE 53069**

zu V.1. ANLAGE: 1

Antragsteller: Automotive Wheels Ltd.

Radtyp: CE858

Stand: 25.09.2020



Auto Service

Seite: 14 von 72

Verkaufsbezeichnung: **ALTEA, ALTEA XL, TOLEDO, FREETRACK**

Fahrzeugtyp	Betriebserlaubnis	kW	Reifen	Auflagen zu Reifen	Auflagen
5P	e9*2001/116*0050*..	103 - 147	225/40R18 88	11A; 22I; 22Q; 24C; 24D; 5FE	Altea 4 Freetrack; Allradantrieb; 10B; 11B; 11G; 11H; 12A; 51A; 71K; 723; 73C; 74A; 74P
			245/35R18 88	11A; 22B; 22Q; 24C; 24D; 5FE	
			255/35R18 90	11A; 21P; 22B; 22Q; 24C; 24D; 5GA	
		103 - 155	225/45R18 91	11A; 21P; 22I; 22Q; 24C; 24D	
			235/40R18 91	11A; 21P; 22I; 22Q; 24C; 24D	
			245/40R18 93	11A; 21P; 22B; 22Q; 24C; 24D	
			255/40R18 95	11A; 21B; 22B; 22Q; 24C; 24D	
5P	e9*2001/116*0050*..	77 - 147	225/40R18 88W	11A; 22I; 22Q; 24C; 24D; 5FE	Altea Freetrack; Frontantrieb; 10B; 11B; 11G; 11H; 12A; 51A; 71K; 723; 73C; 74A; 74P
			245/35R18 88W	11A; 22B; 22Q; 24C; 24D; 5FE; 68T	
			255/35R18 90W	11A; 21P; 22B; 22Q; 24C; 24D; 68B; 68L	
		77 - 155	225/45R18 91	11A; 21P; 22I; 22Q; 24C; 24D	
			235/40R18 91	11A; 21P; 22I; 22Q; 24C; 24D	
			245/40R18 93	11A; 21P; 22B; 22Q; 24C; 24D	
			255/40R18 95	11A; 21B; 22B; 22Q; 24C; 24D; 68W	

Verkaufsbezeichnung: **ATECA**

Fahrzeugtyp	Betriebserlaubnis	kW	Reifen	Auflagen zu Reifen	Auflagen
5FP	e9*2007/46*6394*..	85 - 221	225/45R18 91	11A; 24J; 248	Allradantrieb; Frontantrieb; 10B; 11B; 11G; 11H; 12A; 51A; 71K; 723; 73C; 74A; 74P; 76O; 77E; 83D
			235/45R18 94	11A; 24J; 248	
			235/50R18 97	11A; 24C; 244	
			245/40R18 93	11A; 24C; 244	
			245/45R18 96	11A; 24C; 244	
			255/40R18 95	11A; 24C; 244	
			255/45R18 99	11A; 24C; 244	

Verkaufsbezeichnung: **EXEO, EXEO ST**

Fahrzeugtyp	Betriebserlaubnis	kW	Reifen	Auflagen zu Reifen	Auflagen
3R 3RN	e9*2001/116*0072*..	75 - 125	215/40R18 89W	11A; 21P; 22F; 24J; 248; 51J	Stufenheck; Frontantrieb; 10B; 11B; 11G; 11H; 12A; 51A; 71K; 723; 729; 73C; 74A; 74P
				75 - 147	
	75 - 155	225/40R18 92	11A; 21B; 22F; 24J; 248		
		235/40R18 91	11A; 21B; 22F; 24J; 248		
		245/35R18 88Y	11A; 22F; 244; 5FE; 57F; 570		

§22 53069*00

Gutachten 20-00243-CX-GBM-00
zur Erteilung der ABE 53069

zu V.1. ANLAGE: 1

Antragsteller: Automotive Wheels Ltd.

Radtyp: CE858

Stand: 25.09.2020



Auto Service

Verkaufsbezeichnung: **EXEO, EXEO ST**

Fahrzeugtyp	Betriebserlaubnis	kW	Reifen	Auflagen zu Reifen	Auflagen
3R 3RN	e9*2001/116*0072*.. e9*2007/46*0011*..	75 - 125	215/40R18 89W	11A; 21P; 22F; 24J; 248; 51J	Kombi; Frontantrieb; 10B; 11B; 11G; 11H; 12A; 51A; 71K; 723; 729; 73C; 74A; 74P
		75 - 155	215/40R18 89Y	11A; 21P; 22F; 24J; 248; 51J	
			225/40R18 92	11A; 21B; 22F; 24J; 248	
			235/40R18 91	11A; 21B; 22F; 24J; 248	
			245/35R18 92	11A; 22F; 244; 57F; 570	

Verkaufsbezeichnung: **LEON / LEON SC / LEON ST / LEON X-PERIENCE**

Fahrzeugtyp	Betriebserlaubnis	kW	Reifen	Auflagen zu Reifen	Auflagen
5F	e9*2007/46*0094*..	81 - 92	215/40R18 89	11A; 245; 248; 26P; 27F	Leon X-Perience; Frontantrieb; 10B; 11B; 11G; 11H; 12A; 51A; 71K; 723; 73C; 74A; 74P; 77E
			225/40R18 88	11A; 241; 244; 246; 26B; 27F	
			225/45R18 91	11A; 241; 244; 246; 26B; 27F	
			235/35R18 86	11A; 241; 244; 246; 26B; 27F	
			235/40R18 91	11A; 241; 244; 246; 26B; 27F	
			235/45R18 94	11A; 241; 244; 246; 26B; 27F	
			245/35R18 88	11A; 241; 244; 246; 26B; 27F	
			245/40R18 93	11A; 241; 244; 246; 26B; 27F	
			255/35R18 90	11A; 24C; 244; 247; 26B; 26N; 27F	
			255/40R18 95	11A; 24C; 244; 247; 26B; 26N; 27F	
5F	e9*2007/46*0094*..	81 - 140	215/40R18 89	11A; 245; 248; 26P; 27F	Leon X-Perience; Allradantrieb; 10B; 11B; 11G; 11H; 12A; 51A; 71K; 723; 73C; 74A; 74P; 77E
			225/40R18 88	11A; 241; 246; 248; 26B; 27F	
			225/45R18 91	11A; 241; 246; 248; 26B; 27F	
			235/35R18 90	11A; 241; 244; 246; 26B; 27F	
			235/40R18 91	11A; 241; 244; 246; 26B; 27F	
			235/45R18 94	11A; 241; 244; 246; 26B; 27F	
			245/35R18 88	11A; 241; 244; 246; 26B; 27F	
			245/40R18 93	11A; 241; 244; 246; 26B; 27F	
			255/35R18 90	11A; 24C; 244; 26B; 26N; 27F	
			255/40R18 95	11A; 24C; 244; 26B; 26N; 27F	

§22 53069*00

**Gutachten 20-00243-CX-GBM-00
zur Erteilung der ABE 53069**

zu V.1. ANLAGE: 1

Antragsteller: Automotive Wheels Ltd.

Radtyp: CE858

Stand: 25.09.2020



Auto Service

Seite: 16 von 72

Verkaufsbezeichnung: **LEON / LEON SC / LEON ST / LEON X-PERIENCE**

Fahrzeugtyp	Betriebserlaubnis	kW	Reifen	Auflagen zu Reifen	Auflagen
5F	e9*2007/46*0094*..	63 - 140	215/40R18 89	11A; 241; 244; 246; 247; 26B; 26N; 27F	ab e9*2007/46*0094*01; nicht Leon X-Perience; Kombi; 3-türig; 5- türig; Allradantrieb; Frontantrieb; 10B; 11B; 11G; 11H; 12A; 51A; 71K; 723; 73C; 74A; 74P; 76O; 77E
			225/35R18 87	11A; 241; 244; 246; 247; 26B; 26N; 27F	
			225/40R18 88	11A; 241; 244; 246; 247; 26B; 26N; 27F	
			235/35R18 90	11A; 24C; 244; 247; 26B; 26J; 27F	
			235/40R18 91	11A; 24C; 244; 247; 26B; 26J; 27F	
			245/35R18 88	11A; 24C; 24D; 26B; 26J; 27F	

Verkaufsbezeichnung: **LEON, LEON SPORTSTOURER**

Fahrzeugtyp	Betriebserlaubnis	kW	Reifen	Auflagen zu Reifen	Auflagen
KL	e9*2007/46*3167*..	66 - 110	215/40R18 89	11A; 24J; 244; 26B; 26N; 27H	auch Hybrid; Kombi; Schrägheck; Frontantrieb; 10B; 11B; 11G; 11H; 12A; 51A; 71K; 723; 73C; 74A; 74P; 76O; 77E
			225/40R18 88	11A; 241; 244; 246; 26B; 26J; 27F	
			235/35R18 90	11A; 241; 244; 246; 26B; 26J; 27F	
			235/40R18 91	11A; 241; 244; 246; 26B; 26J; 27F	

Verkaufsbezeichnung: **SEAT ALHAMBRA**

Fahrzeugtyp	Betriebserlaubnis	kW	Reifen	Auflagen zu Reifen	Auflagen
7MS	e1*2001/116*0036*... e1*98/14*0036*..	66 - 150	235/40R18 95	11A; 21B; 22B; 22F; 22L; 24C; 24D; 5HR	ab e1*98/14*0036*08; 10B; 11B; 11G; 11H; 12A; 51A; 573; 71K; 723; 73C; 74A; 74P; 77E
			265/35R18 93	nicht Allradantrieb; 11A; 22B; 22F; 22L; 24D; 5HA; 56G; 57F; 657; 689	
7MS	e1*95/54*0036*... e1*98/14*0036*..	66 - 85	235/40R18 91	VDM; 11A; 21B; 21J; 21L; 22B; 22F; 24C; 24D	nur bis e1*98/14*0036*07; Frontantrieb; 10B; 11B; 11G; 11H; 12A; 51A; 71K; 723; 73C; 74A; 74P; 77E
			235/40R18 95	11A; 21B; 21J; 21L; 22B; 22F; 24C; 24D; 5HR	
			265/35R18 93	11A; 22B; 22F; 24D; 5HA; 57F; 657; 689	

S22 53069*00

**Gutachten 20-00243-CX-GBM-00
zur Erteilung der ABE 53069**

zu V.1. ANLAGE: 1

Antragsteller: Automotive Wheels Ltd.

Radtyp: CE858

Stand: 25.09.2020



Seite: 17 von 72

Verkaufsbezeichnung: **Tarraco**

Fahrzeugtyp	Betriebserlaubnis	kW	Reifen	Auflagen zu Reifen	Auflagen
KN	e9*2007/46*6666*..	110 - 140	235/50R18 97	11A; 242; 245; 248; 26B; 26N; 27I	10B; 11B; 11G; 11H; 12A; 51A; 71K; 723; 73C; 74A; 74P; 76O; 77E
			235/55R18 100	11A; 242; 245; 248; 26B; 26N; 27I	
			245/50R18 100	11A; 24C; 244; 247; 26B; 26N; 27I	
			255/50R18 102	11A; 24C; 244; 247; 26B; 26J; 27B; 27H	
			265/45R18 101	11A; 24C; 244; 247; 26B; 26N; 27I	
			275/45R18 103	11A; 24C; 244; 247; 26B; 26J; 27H; 27I	

Im Fahrzeug vorgeschriebene Fahrzeugsysteme, z. B. Reifendruckkontrollsysteme, müssen nach Anbau der Sonderräder funktionsfähig bleiben.

Der Fahrzeughalter muss auf die Kontrolle des Anzugsmoments der Befestigungsmittel nach einer Wegstrecke von 50km hingewiesen werden.

Verwendungsbereich/Fz-Hersteller : SKODA

Befestigungsteile : Kegelbundschrauben M14x1,5, Schaftl. 27 mm, Kegelw. 60 Grad

Zubehör : C17D27

Anzugsmoment der Befestigungsteile : 120 Nm für Typ : NX; 3T; 3U; 5E; 5L
140 Nm für Typ : NS; 3T

Verkaufsbezeichnung: **KODIAQ**

Fahrzeugtyp	Betriebserlaubnis	kW	Reifen	Auflagen zu Reifen	Auflagen
NS	e8*2007/46*0249*..	85 - 176	235/50R18 97	11A; 245; 248; 26N; 27I	Allradantrieb; Frontantrieb; 10B; 11B; 11G; 11H; 12A; 51A; 71K; 723; 73C; 74A; 74P; 76O
			235/55R18 100	11A; 245; 248; 26J; 27B; 27H	
			245/50R18 100	11A; 24J; 248; 26J; 27B	
			245/55R18 103	11A; 24J; 248; 26J; 27B; 27H	
			255/50R18 102	11A; 241; 244; 246; 26J; 27B; 27F	

Verkaufsbezeichnung: **SKODA OCTAVIA**

Fahrzeugtyp	Betriebserlaubnis	kW	Reifen	Auflagen zu Reifen	Auflagen
NX	e8*2007/46*0355*..	81 - 110	225/40R18 88	11A; 24J; 248; 26B; 26J	nicht Octavia Scout; Kombilimousine; Limousine; Frontantrieb; Inkl.Hybrid; 10B; 11B; 11G; 11H; 12A; 51A; 71K; 723; 73C; 74A; 74P; 77E
			225/45R18 91	11A; 24J; 248; 26B; 26J	
			235/40R18 91	11A; 241; 244; 246; 247; 26B; 26J	
			235/45R18 94	11A; 241; 244; 246; 247; 26B; 26J	
			245/40R18 93	11A; 24C; 244; 247; 26B; 26J; 27H	

S22 53069*00

**Gutachten 20-00243-CX-GBM-00
zur Erteilung der ABE 53069**

zu V.1. ANLAGE: 1

Antragsteller: Automotive Wheels Ltd.

Radtyp: CE858

Stand: 25.09.2020



Auto Service

Verkaufsbezeichnung: **SKODA OCTAVIA**

Fahrzeugtyp	Betriebserlaubnis	kW	Reifen	Auflagen zu Reifen	Auflagen
5E	e11*2007/46*0243*.. e8*2007/46*0318*..	81 - 140	215/40R18 89	11A; 245; 27I	Octavia Scout; 10B; 11B; 11G; 11H; 12A; 51A; 71K; 723; 73C; 74A; 74P; 77E
			225/40R18 88	11A; 24J; 26P; 27I	
			225/45R18 91	11A; 24J; 26P; 27I	
			235/35R18 90	11A; 24J; 26P; 27B; 27H	
			235/40R18 91	11A; 24J; 26P; 27B; 27H	
			245/35R18 88	11A; 241; 246; 248; 26B; 27B; 27H	
			245/40R18 93	11A; 241; 246; 248; 26B; 27B; 27H	
5E	e11*2007/46*0243*.. e11*2007/46*0244*.. e8*2007/46*0318*..	63 - 180	215/40R18 89	11A; 24J; 248; 26P; 27B; 27H	ab e11*2007/46*0243*01; ab e11*2007/46*0244*01; nicht Octavia Scout; Kombi; Limousine; Allradantrieb; Frontantrieb; 10B; 11B; 11G; 11H; 12A; 51A; 71K; 723; 73C; 74A; 74P; 77E
			215/40R18 89W	11A; 24J; 248; 26P; 27B; 27H	
			225/40R18 91	11A; 241; 244; 246; 26P; 27B; 27F	
			235/35R18 90W	11A; 24C; 244; 247; 26B; 27B; 27F	
			235/40R18 91	11A; 24C; 244; 247; 26B; 27B; 27F	
			245/35R18 92	11A; 24C; 244; 247; 26B; 27B; 27F	

Verkaufsbezeichnung: **SKODA SUPERB**

Fahrzeugtyp	Betriebserlaubnis	kW	Reifen	Auflagen zu Reifen	Auflagen
3U	e11*98/14*0187*..	74 - 110	225/40R18 92	11A; 22F; 24J; 24M	10B; 11B; 11G; 11H; 12A; 51A; 71K; 723; 73C; 74A; 74P
		74 - 142	225/40R18 92W	11A; 22F; 24J; 24M	
			245/35R18 88W	11A; 22F; 24M; 57F; 68T	

Verkaufsbezeichnung: **SUPERB**

Fahrzeugtyp	Betriebserlaubnis	kW	Reifen	Auflagen zu Reifen	Auflagen
3T	e11*2001/116*0326*.. e11*2007/46*0014*..	77 - 191	225/40R18 92Y	11A; 21B; 22P; 24C; 24D	bis e11*2001/116*0326*31; Stufenheck; Allradantrieb; Frontantrieb; 10B; 11B; 11G; 11H; 12A; 51A; 573; 71K; 723; 729; 73C; 74A; 74P
			235/40R18 95	11A; 21B; 22H; 22Q; 24C; 24D	
			255/35R18 94	11A; 22F; 22Q; 24D; 57F; 68B	
3T	e11*2001/116*0326*.. e11*2007/46*0014*..	77 - 191	225/40R18 92Y	11A; 21B; 21J; 22P; 241; 244; 246	bis e11*2001/116*0326*31; Kombi; Allradantrieb; Frontantrieb; 10B; 11B; 11G; 11H; 12A; 51A; 573; 71K; 723; 729; 73C; 74A; 74P
			235/40R18 95	11A; 21B; 21J; 22H; 22Q; 24C; 244; 247	
			255/35R18 94	nicht Allradantrieb; 11A; 22F; 22Q; 244; 247; 57F; 68B	

S22 53069*00

**Gutachten 20-00243-CX-GBM-00
zur Erteilung der ABE 53069**

zu V.1. ANLAGE: 1

Antragsteller: Automotive Wheels Ltd.

Radtyp: CE858

Stand: 25.09.2020



Auto Service

Seite: 19 von 72

Verkaufsbezeichnung: **SUPERB**

Fahrzeugtyp	Betriebserlaubnis	kW	Reifen	Auflagen zu Reifen	Auflagen
3T	e11*2001/116*0326*... e8*2007/46*0317*..	88 - 206	225/45R18 91W	11A; 246; 248; 26P; 27P	ab e11*2001/116*0326*32; Kombi; Limousine; Allradantrieb; Frontantrieb; 10B; 11B; 11G; 11H; 12A; 51A; 71K; 723; 73C; 74A; 74P; 76O; 77E
			235/45R18 94	11A; 24J; 248; 26B; 27P	
			245/40R18 93	11A; 24J; 244; 26B; 26N; 27H; 27P	
			245/45R18 96	11A; 24J; 244; 26B; 26N; 27H; 27P	
			255/40R18 95	11A; 242; 244; 245; 247; 26B; 26N; 27H; 27P	

Verkaufsbezeichnung: **YETI**

Fahrzeugtyp	Betriebserlaubnis	kW	Reifen	Auflagen zu Reifen	Auflagen
5L	e11*2007/46*0010*... e11*2007/46*0034*..	77 - 125	225/40R18 92	11A; 242; 244; 245; 247	Allradantrieb; Frontantrieb; 10B; 11B; 11G; 11H; 12A; 51A; 573; 71K; 723; 729; 73C; 74A; 74P
			225/45R18 95	11A; 242; 244; 245; 247	
			235/40R18 95	11A; 24C; 244; 247	
			235/45R18 94	11A; 24C; 244; 247	
			245/40R18 93	11A; 24C; 24D	

Im Fahrzeug vorgeschriebene Fahrzeugsysteme, z. B. Reifendruckkontrollsysteme, müssen nach Anbau der Sonderräder funktionsfähig bleiben.

Der Fahrzeughalter muss auf die Kontrolle des Anzugsmoments der Befestigungsmittel nach einer Wegstrecke von 50km hingewiesen werden.

Verwendungsbereich/Fz-Hersteller : VOLKSWAGEN

Befestigungsteile : Kegelbundschauben M14x1,5, Schaftl. 27 mm, Kegelw. 60 Grad, für Typ : CD (Kugelbund)

Zubehör : C17D27

Befestigungsteile : Kegelbundschauben M14x1,5, Schaftl. 27 mm, Kegelw. 60 Grad, für Typ : 7DW; 1F; 1t; 1T; 3c; 70X02BL; 70X12A; AUV; 3BG; 5N; 7DWA; 70X02BN; 70X12B; 70X12BL; 1 KM; 16; 70X12D; 1K; 1KM; 3BS; 70X02B; 70X02C; 70X12BN; 70X12C; 13; 3C; 3D; 3H; 7DB; 3CC; 3d; 70X02A; 70X02D; A1; 3B; 7M; AU

Zubehör : C17D27

Anzugsmoment der Befestigungsteile : 120 Nm für Typ : AU; AUV; CD; 1 KM; 1F; 1K; 1KM; 1t; 1T; 13; 16; 3B; 3BG; 3BS; 3c; 3C; 3CC; 3d; 3D
120 Nm (bis *0487*14 bzw. *0450*NT23) für Typ : 5N
140 Nm für Typ : A1; 3H; 5N
140 Nm (ab *0487*NT15 bzw. *0450*NT24) für Typ : 5N
170 Nm für Typ : 7M
180 Nm für Typ : 7DB; 7DW; 7DWA; 70X02A; 70X02B; 70X02BL; 70X02BN; 70X02C; 70X02D; 70X12A; 70X12B; 70X12BL; 70X12BN; 70X12C; 70X12D

§22 53069*00

**Gutachten 20-00243-CX-GBM-00
zur Erteilung der ABE 53069**

zu V.1. ANLAGE: 1

Antragsteller: Automotive Wheels Ltd.

Radtyp: CE858

Stand: 25.09.2020



Auto Service

Seite: 20 von 72

Verkaufsbezeichnung: **ARTEON**

Fahrzeugtyp	Betriebserlaubnis	kW	Reifen	Auflagen zu Reifen	Auflagen
3H	e1*2007/46*1725*..	110 - 206	225/45R18 95	11A; 245; 26P; 27I	Schräghecklimousine; Allradantrieb; Frontantrieb; 10B; 11B; 11G; 11H; 12A; 51A; 71K; 723; 73C; 74A; 74P; 76O
			235/45R18 94	11A; 245; 248; 26P; 27H; 27I	
			245/40R18 93	11A; 245; 248; 26B; 27B; 27H	
			245/45R18 96	11A; 245; 248; 26B; 27B; 27H	
			255/40R18 95	11A; 241; 248; 26B; 26N; 27B; 27F	

Verkaufsbezeichnung: **CARAVELLE, MULTIVAN, TRANSPORT**

Fahrzeugtyp	Betriebserlaubnis	kW	Reifen	Auflagen zu Reifen	Auflagen
7DB 7DW 7DWA	e1*96/79*0067*.. e1*98/14*0067*.. e1*96/79*0066*.. e1*98/14*0066*.. e1*98/14P0120*..	50 - 103	245/40R18-97	VE1; 11A; 21B; 22B; 22F; 24C; 24D; 5IM	10B; 11B; 11G; 11H; 12A; 51A; 71K; 723; 73C; 74A; 74P; 76Q
			Reinf		
			245/45R18 100	VE1; 11A; 21B; 22B; 22F; 24C; 24D; 367; 5KA; 54A	
			245/45R18 96	VE1; 11A; 21B; 22B; 22F; 24C; 24D; 367; 5IE; 54A	

Verkaufsbezeichnung: **EOS**

Fahrzeugtyp	Betriebserlaubnis	kW	Reifen	Auflagen zu Reifen	Auflagen
1F	e1*2001/116*0349*..	85 - 110	225/40R18 88	11A; 21B; 22F; 22L; 22Q; 24D; 24J	Cabrio; Frontantrieb; 10B; 11B; 11G; 11H; 12A; 51A; 71K; 723; 73C; 74A; 74P
			245/35R18 88	11A; 21B; 22F; 22L; 22Q; 24C; 24D	
		85 - 147	225/40R18 88W	11A; 21B; 22F; 22L; 22Q; 24D; 24J	
			245/35R18 88W	11A; 21B; 22F; 22L; 22Q; 24C; 24D	
		85 - 184	235/40R18 91	11A; 21B; 22F; 22L; 22Q; 24C; 24D	

Verkaufsbezeichnung: **GOLF**

Fahrzeugtyp	Betriebserlaubnis	kW	Reifen	Auflagen zu Reifen	Auflagen
CD	e1*2007/46*2014*..	66 - 110	215/40R18 89	11A; 241; 244; 246; 247; 26B; 26N; 27H	GOLF VIII; Schräghecklimousine; Frontantrieb; 10B; 11B; 11G; 11H; 12A; 51A; 71K; 723; 73C; 74A; 74P; 77E
			225/40R18 91	11A; 241; 244; 246; 247; 26B; 26N; 27H	
			235/35R18 90	11A; 24C; 244; 247; 26B; 26J; 27H	
			245/35R18 92	11A; 24C; 24D; 26B; 26J; 27F	
			255/35R18 90	11A; 24C; 24D; 26B; 26J; 27F	

§22 53069*00

**Gutachten 20-00243-CX-GBM-00
zur Erteilung der ABE 53069**

zu V.1. ANLAGE: 1

Antragsteller: Automotive Wheels Ltd.

Radtyp: CE858

Stand: 25.09.2020



Auto Service

Seite: 21 von 72

Verkaufsbezeichnung: **GOLF, GOLF SPORTSVAN**

Fahrzeugtyp	Betriebserlaubnis	kW	Reifen	Auflagen zu Reifen	Auflagen
1KM	e1*2007/46*0492*..	81 - 135	215/40R18 89	11A; 245; 248; 26P; 27F	GOLF ALLTRACK; 10B; 11B; 11G; 11H; 12A; 51A; 71K; 723; 73C; 74A; 74P; 77E
			225/40R18 88	11A; 241; 248; 26P; 27F	
			225/45R18 91	11A; 241; 248; 26P; 27F	
			235/40R18 91	11A; 241; 246; 248; 26B; 27F	
			235/45R18 94	11A; 241; 246; 248; 26P; 27F	
			245/35R18 88	11A; 241; 244; 246; 26B; 27F	
			245/40R18 93	11A; 241; 244; 246; 26B; 27F	

Verkaufsbezeichnung: **GOLF, GOLF VARIANT, GOLF SPORTSVAN**

Fahrzeugtyp	Betriebserlaubnis	kW	Reifen	Auflagen zu Reifen	Auflagen
1 KM 1K	e1*2007/46*0492*.. e1*2007/46*0490*..	63 - 100	215/40R18 89	11A; 241; 244; 246; 247; 26B; 26N; 27F	Golf 7; Golf 7 Sportsvan; ab e1*2007/46*0490*05; nicht Golf Alltrack; Kombilimousine; Frontantrieb; Verbundlenkerhinterachse; 10B; 11B; 11G; 11H; 12A; 51A; 71K; 723; 73C; 74A; 74P; 76O; 77E
			225/35R18 87	11A; 241; 244; 246; 247; 26B; 26J; 27F	
			225/40R18 88	11A; 241; 244; 246; 247; 26B; 26J; 27F	
			235/35R18 86	11A; 24C; 244; 247; 26B; 26J; 27F; 5EM	
			235/40R18 91	11A; 24C; 244; 247; 26B; 26J; 27F	
245/35R18 88	11A; 24C; 24D; 26B; 26J; 27F				

S22 53069*00

**Gutachten 20-00243-CX-GBM-00
zur Erteilung der ABE 53069**

zu V.1. ANLAGE: 1

Antragsteller: Automotive Wheels Ltd.

Radtyp: CE858

Stand: 25.09.2020



Auto Service

Seite: 22 von 72

Verkaufsbezeichnung: **GOLF, GOLF VARIANT, GOLF SPORTSVAN**

Fahrzeugtyp	Betriebserlaubnis	kW	Reifen	Auflagen zu Reifen	Auflagen
1 KM 1K	e1*2007/46*0492*.. e1*2007/46*0490*..	63 - 110	225/35R18 87	11A; 241; 244; 246; 26B; 26J; 27F	Golf 7; Golf 7 Sportsvan; ab e1*2007/46*0490*05; nicht Golf Alltrack; Kombilimousine; Allradantrieb; Frontantrieb; Mehrlenkerhinterachse; 10B; 11B; 11G; 11H; 12A; 51A; 71K; 723; 73C; 74A; 74P; 77E
			235/35R18 86	11A; 24C; 244; 247; 26B; 26J; 27F; 5EM	
		63 - 169	225/40R18 88	11A; 241; 244; 246; 26B; 26J; 27F	
			245/35R18 88	11A; 24C; 244; 247; 26B; 26J; 27F	
		63 - 221	215/40R18 89	11A; 241; 244; 246; 26B; 26N; 27F	
			225/35R18 87Y	11A; 241; 244; 246; 26B; 26J; 27F	
			225/40R18 92Y	11A; 241; 244; 246; 26B; 26J; 27F	
		63 - 228	235/40R18 91	11A; 24C; 244; 247; 26B; 26J; 27F	
		135 - 228	235/35R18 86Y	11A; 24C; 244; 247; 26B; 26J; 27F; 5EM	
		206 - 228	245/35R18 92Y	11A; 24C; 244; 247; 26B; 26J; 27F	
		228	215/40R18 M+S	11A; 241; 244; 246; 26B; 26N; 27F; 52J	
			225/35R18 M+S	11A; 241; 244; 246; 26B; 26J; 27F; 52J	
			225/40R18 M+S	11A; 241; 244; 246; 26B; 26J; 27F; 52J	

Verkaufsbezeichnung: **GOLF, GOLF VARIANT, GOLF SPORTSVAN, E-GOLF**

Fahrzeugtyp	Betriebserlaubnis	kW	Reifen	Auflagen zu Reifen	Auflagen
AU	e1*2007/46*0623*..	63 - 100	215/40R18 89	11A; 241; 244; 246; 247; 26B; 26N; 27F	Golf 7; ab e1*2007/46*0623*01; nicht Golf Alltrack; e-Golf; Kombilimousine; Frontantrieb; Verbundlenkerhinterachse; 10B; 11B; 11G; 11H; 12A; 51A; 71K; 723; 73C; 74A; 74P; 76O; 77E
			225/35R18 87	11A; 241; 244; 246; 247; 26B; 26J; 27F	
			225/40R18 88	11A; 241; 244; 246; 247; 26B; 26J; 27F	
			235/35R18 86	11A; 24C; 244; 247; 26B; 26J; 27F; 5EM	
			235/40R18 91	11A; 24C; 244; 247; 26B; 26J; 27F	
			245/35R18 88	11A; 24C; 24D; 26B; 26J; 27F	

S22 53069*00

**Gutachten 20-00243-CX-GBM-00
zur Erteilung der ABE 53069**

zu V.1. ANLAGE: 1

Antragsteller: Automotive Wheels Ltd.

Radtyp: CE858

Stand: 25.09.2020



Auto Service

Verkaufsbezeichnung: **GOLF, GOLF VARIANT, GOLF SPORTSVAN, E-GOLF**

Fahrzeugtyp	Betriebserlaubnis	kW	Reifen	Auflagen zu Reifen	Auflagen
AU	e1*2007/46*0623*..	63 - 110	225/35R18 87	11A; 241; 244; 246; 26B; 26J; 27F	Golf 7; ab e1*2007/46*0623*01; nicht Golf Alltrack; e-Golf; Kombilimousine; Allradantrieb; Frontantrieb; Mehrlenkerhinterachse; 10B; 11B; 11G; 11H; 12A; 51A; 71K; 723; 73C; 74A; 74P; 77E
			235/35R18 86	11A; 24C; 244; 247; 26B; 26J; 27F; 5EM	
		63 - 169	225/40R18 88	11A; 241; 244; 246; 26B; 26J; 27F	
			245/35R18 88	11A; 24C; 244; 247; 26B; 26J; 27F	
		63 - 221	215/40R18 89	11A; 241; 244; 246; 26B; 26N; 27F	
			225/35R18 87Y	11A; 241; 244; 246; 26B; 26J; 27F	
			225/40R18 92Y	11A; 241; 244; 246; 26B; 26J; 27F	
		63 - 228	235/40R18 91	11A; 24C; 244; 247; 26B; 26J; 27F	
		135 - 228	235/35R18 86Y	11A; 24C; 244; 247; 26B; 26J; 27F; 5EM	
		206 - 228	245/35R18 92Y	11A; 24C; 244; 247; 26B; 26J; 27F	
		228	215/40R18 M+S	11A; 241; 244; 246; 26B; 26N; 27F; 52J	
			225/35R18 M+S	11A; 241; 244; 246; 26B; 26J; 27F; 52J	
			225/40R18 M+S	11A; 241; 244; 246; 26B; 26J; 27F; 52J	

Verkaufsbezeichnung: **GOLF, GOLF VARIANT, GOLF SPORTSVAN, GOLF ALLTRACK**

Fahrzeugtyp	Betriebserlaubnis	kW	Reifen	Auflagen zu Reifen	Auflagen
AUV	e1*2007/46*0627*..	81 - 135	215/40R18 89	11A; 245; 248; 26P; 27F	GOLF ALLTRACK; 10B; 11B; 11G; 11H; 12A; 51A; 71K; 723; 73C; 74A; 74P; 77E
			225/40R18 88	11A; 241; 248; 26P; 27F	
			225/45R18 91	11A; 241; 248; 26P; 27F	
			235/40R18 91	11A; 241; 246; 248; 26B; 27F	
			235/45R18 94	11A; 241; 246; 248; 26P; 27F	
			245/35R18 88	11A; 241; 244; 246; 26B; 27F	
			245/40R18 93	11A; 241; 244; 246; 26B; 27F	

§22 53069*00

**Gutachten 20-00243-CX-GBM-00
zur Erteilung der ABE 53069**

zu V.1. ANLAGE: 1

Antragsteller: Automotive Wheels Ltd.

Radtyp: CE858

Stand: 25.09.2020



Auto Service

Verkaufsbezeichnung: **GOLF, GOLF VARIANT, GOLF SPORTSVAN, GOLF ALLTRACK**

Fahrzeugtyp	Betriebserlaubnis	kW	Reifen	Auflagen zu Reifen	Auflagen
AUV	e1*2007/46*0627*..	63 -100	215/40R18 89	11A; 241; 244; 246; 247; 26B; 26N; 27F	Golf 7; ab e1*2007/46*0627*01; Golf 7 Sportsvan; nicht Golf Alltrack; Kombilimousine; Frontantrieb; Verbundlenkerhinterachse; 10B; 11B; 11G; 11H; 12A; 51A; 71K; 723; 73C; 74A; 74P; 76O; 77E
			225/35R18 87	11A; 241; 244; 246; 247; 26B; 26J; 27F	
			225/40R18 88	11A; 241; 244; 246; 247; 26B; 26J; 27F	
			235/35R18 86	11A; 24C; 244; 247; 26B; 26J; 27F; 5EM	
			235/40R18 91	11A; 24C; 244; 247; 26B; 26J; 27F	
			245/35R18 88	11A; 24C; 24D; 26B; 26J; 27F	
AUV	e1*2007/46*0627*..	63 -110	225/35R18 87	11A; 241; 244; 246; 26B; 26J; 27F	Golf 7; ab e1*2007/46*0627*01; Golf 7 Sportsvan; nicht Golf Alltrack; Kombilimousine; Allradantrieb; Frontantrieb; Mehrlenkerhinterachse; 10B; 11B; 11G; 11H; 12A; 51A; 71K; 723; 73C; 74A; 74P; 77E
			235/35R18 86	11A; 24C; 244; 247; 26B; 26J; 27F; 5EM	
		63 -169	225/40R18 88	11A; 241; 244; 246; 26B; 26J; 27F	
			245/35R18 88	11A; 24C; 244; 247; 26B; 26J; 27F	
		63 -221	215/40R18 89	11A; 241; 244; 246; 26B; 26N; 27F	
			225/35R18 87Y	11A; 241; 244; 246; 26B; 26J; 27F	
			225/40R18 92Y	11A; 241; 244; 246; 26B; 26J; 27F	
		63 -228	235/40R18 91	11A; 24C; 244; 247; 26B; 26J; 27F	
		135 -228	235/35R18 86Y	11A; 24C; 244; 247; 26B; 26J; 27F; 5EM	
		206 -228	245/35R18 92Y	11A; 24C; 244; 247; 26B; 26J; 27F	
		228	215/40R18 M+S	11A; 241; 244; 246; 26B; 26N; 27F; 52J	
			225/35R18 M+S	11A; 241; 244; 246; 26B; 26J; 27F; 52J	
			225/40R18 M+S	11A; 241; 244; 246; 26B; 26J; 27F; 52J	

§22 53069*00

**Gutachten 20-00243-CX-GBM-00
zur Erteilung der ABE 53069**

zu V.1. ANLAGE: 1

Antragsteller: Automotive Wheels Ltd.

Radtyp: CE858

Stand: 25.09.2020



Auto Service

Verkaufsbezeichnung: **JETTA, BEETLE**

Fahrzeugtyp	Betriebserlaubnis	kW	Reifen	Auflagen zu Reifen	Auflagen
16	e1*2007/46*0539*..	77 - 155	225/45R18 91	11A; 24J; 24M; 26B; 26N; 27B; 27H	Beetle (Schrägheck); Beetle Cabrio; Frontantrieb; 10B; 11B; 11G; 11H; 12A; 51A; 71K; 723; 729; 73C; 74A; 74P; 760
			235/40R18 91	11A; 241; 244; 246; 247; 26B; 26N; 27B; 27H	
			235/45R18 94	11A; 241; 244; 246; 247; 26B; 26J; 27B; 27H	
			245/40R18 93	11A; 24C; 244; 247; 26B; 26J; 27B; 27F	
			255/40R18 95	11A; 24D; 27B; 27F; 57F; 68W	

Verkaufsbezeichnung: **PASSAT**

Fahrzeugtyp	Betriebserlaubnis	kW	Reifen	Auflagen zu Reifen	Auflagen
3c 3C	DE*2007/46*0547*.. e1*2001/116*0307*...	77 - 125	225/40R18 88W	11A; 21B; 22H; 22L; 22Q; 241; 244; 246; 5FE	Nicht Passat Alltrack (Cross); ab e1*2001/116*0307*24; bis
			245/35R18 88W	11A; 21B; 22F; 22L; 22Q; 24C; 244; 247; 5FE	
	77 - 155	e1*2007/46*0502*.. e1*2007/46*0547*..	225/40R18 92	11A; 21B; 22H; 22L; 22Q; 241; 244; 246	e1*2001/116*0307*36; Kombi; Limousine; Allradantrieb; Frontantrieb; 10B; 11B; 11G; 11H; 12A; 51A; 573; 71K; 723; 73C; 74A; 74P
			235/40R18 91	11A; 21B; 22H; 22L; 22Q; 241; 244; 246	
			245/35R18 92	11A; 21B; 22F; 22L; 22Q; 24C; 244; 247	
	77 - 220	e1*2007/46*0502*.. e1*2007/46*0547*..	235/40R18 91Y	11A; 21B; 22H; 22L; 22Q; 241; 244; 246	e1*2001/116*0307*36; Kombi; Limousine; Allradantrieb; Frontantrieb; 10B; 11B; 11G; 11H; 12A; 51A; 573; 71K; 723; 73C; 74A; 74P
			235/40R18 95	11A; 21B; 22H; 22L; 22Q; 241; 244; 246	
	3C	e1*2001/116*0307*.. e1*2007/46*0502*.. e1*2007/46*0547*..	103 - 155	225/40R18 91W	11A; 22L; 245; 248; 26P; 27I
225/45R18 95				11A; 22L; 245; 248; 26P; 27I	
235/35R18 90W				11A; 22L; 245; 248; 26P; 27B	
235/40R18 91W				11A; 22L; 245; 248; 26P; 27B	
245/35R18 92				11A; 22L; 24J; 244; 26B; 27B	
245/40R18 93				11A; 22L; 24J; 244; 26B; 27B	
3C	e1*2001/116*0307*..	110 - 176	225/45R18 95	11A; 26P; 27H	VW Passat Alltrack (B8) ab Mj.2014; Allradantrieb; 10B; 11B; 11G; 11H; 12A; 51A; 71K; 723; 73C; 74A; 74P; 760
			255/40R18 95	11A; 245; 26B; 26N; 27F	
		110 - 200	235/45R18 97	11A; 245; 26P; 27F	
			245/40R18 97	11A; 245; 26B; 27F	
			245/45R18 96	11A; 245; 26B; 27F	

§22 53069*00

**Gutachten 20-00243-CX-GBM-00
zur Erteilung der ABE 53069**

zu V.1. ANLAGE: 1

Antragsteller: Automotive Wheels Ltd.

Radtyp: CE858

Stand: 25.09.2020



Auto Service

Seite: 26 von 72

Verkaufsbezeichnung: **PASSAT**

Fahrzeugtyp	Betriebserlaubnis	kW	Reifen	Auflagen zu Reifen	Auflagen
3C	e1*2001/116*0307*..	75 - 110	225/40R18 88W	11A; 21B; 22H; 22L; 22Q; 24C; 24D	nur bis e1*2001/116*0307*23; Kombi; Limousine; Allradantrieb; Frontantrieb; 10B; 11B; 11G; 11H; 12A; 51A; 573; 71K; 723; 73C; 74A; 74P
			245/35R18 88W	11A; 21B; 22F; 22L; 22Q; 24C; 24D	
		75 - 147	225/40R18 92	11A; 21B; 22H; 22L; 22Q; 24C; 24D	
			235/40R18 91	11A; 21B; 22H; 22L; 22Q; 24C; 24D	
			245/35R18 92	11A; 21B; 22F; 22L; 22Q; 24C; 24D	
		75 - 220	235/40R18 95	11A; 21B; 22H; 22L; 22Q; 24C; 24D	
3C	e1*2001/116*0307*..	81 - 206	225/45R18 95	11A; 24J; 248; 26P; 27H	ab e1*2001/116*0307*37; VW Passat (B8) ab Mj. 2014; nicht Passat Alltrack; Kombi; Stufenheck; Allradantrieb; Frontantrieb; 10B; 11B; 11G; 11H; 12A; 51A; 71K; 723; 73C; 74A; 74P; 76O
			235/45R18 94	11A; 24J; 248; 26P; 27F	
			245/40R18 93Y	11A; 24J; 244; 247; 26B; 27F	
			245/45R18 96	11A; 24J; 244; 247; 26B; 27F	
			255/40R18 95	11A; 24C; 244; 247; 26B; 26N; 27F	

Verkaufsbezeichnung: **PASSAT CC, CC**

Fahrzeugtyp	Betriebserlaubnis	kW	Reifen	Auflagen zu Reifen	Auflagen
3CC	e1*2001/116*0468*..	100 - 118	235/40R18 91	11A; 21N; 21P; 22H; 22I; 24D; 24J	Limousine; Allradantrieb; Frontantrieb; 10B; 11B; 11G; 11H; 12A; 51A; 573; 71K; 723; 729; 73C; 74A; 74P
			100 - 155	235/40R18 91W	
		100 - 220	235/40R18 95	11A; 21N; 21P; 22H; 22I; 24D; 24J	
			245/40R18 93	11A; 21B; 21N; 22B; 22F; 24C; 24D	

Verkaufsbezeichnung: **SCIROCCO**

Fahrzeugtyp	Betriebserlaubnis	kW	Reifen	Auflagen zu Reifen	Auflagen
13	e1*2001/116*0471*..	90 - 155	225/40R18 88W	11A; 24J; 24M; 51J	Coupe; Frontantrieb; 10B; 11B; 11G; 11H; 12A; 51A; 71K; 723; 73C; 74A; 74P; 76O
			245/35R18 88W	11A; 22I; 24J; 24M	
			255/35R18 90	11A; 22I; 24D; 57F; 68B; 68L	
		90 - 206	225/40R18 88Y	11A; 24J; 24M; 51J	
			235/40R18 91	11A; 22I; 24J; 24M	
			245/35R18 88Y	11A; 22I; 24J; 24M	
			245/40R18 93	11A; 22B; 24J; 24M	
			255/35R18 90Y	11A; 22I; 24D; 57F; 68B; 68L	

S22 53069*00

**Gutachten 20-00243-CX-GBM-00
zur Erteilung der ABE 53069**

zu V.1. ANLAGE: 1

Antragsteller: Automotive Wheels Ltd.

Radtyp: CE858

Stand: 25.09.2020



Auto Service

Seite: 27 von 72

Verkaufsbezeichnung: **TIGUAN**

Fahrzeugtyp	Betriebserlaubnis	kW	Reifen	Auflagen zu Reifen	Auflagen
5N	e1*2001/116*0450*.. e1*2007/46*0487*..	81 - 155	235/45R18 94	11A; 22I; 24J; 24M; 51J	ohne R-Line; bis e1*2007/46*0487*14; bis e1*2001/116*0450*23; Allradantrieb; Frontantrieb; 10B; 11B; 11G; 11H; 12A; 51A; 71K; 723; 73C; 74A; 74P
			235/50R18 97	11A; 22I; 24D; 24J	
			245/45R18 96	11A; 22I; 24J; 24M	
			245/50R18 100	11A; 21P; 22B; 22H; 22P; 24D; 24J	
			255/45R18 99	11A; 21P; 22I; 24D; 24J	
5N	e1*2001/116*0450*.. e1*2007/46*0487*..	81 - 155	235/45R18 94	11A; 22I	mit R-Line; bis e1*2007/46*0487*14; bis e1*2001/116*0450*23; Allradantrieb; Frontantrieb; 10B; 11B; 11G; 11H; 12A; 51A; 71K; 723; 73C; 74A; 74P; 76O
			235/50R18 97	11A; 21P; 22B	
			245/45R18 96	11A; 22B	
			245/50R18 100	11A; 21P; 22B; 22H	
			255/45R18 99	11A; 21P; 22B	
5N	e1*2007/46*0487*..	85 - 176	235/50R18 97	11A; 24C; 24M; 27B; 27F	ohne R-Line; ab e1*2007/46*0487*15; Allradantrieb; Frontantrieb; 10B; 11B; 11G; 11H; 12A; 51A; 71K; 723; 73C; 74A; 74P; 76O
			235/55R18 100	11A; 24C; 24M; 27B; 27F	
			245/50R18 100	11A; 24C; 244; 247; 27B; 27F	
			255/50R18 102	11A; 24C; 244; 247; 27B; 27F	
			265/45R18 101	11A; 24C; 244; 247; 27B; 27F	
5N	e1*2007/46*0487*..	85 - 176	235/50R18 97	11A; 27B; 27F	mit R-Line; ab e1*2007/46*0487*15; Allradantrieb; Frontantrieb; 10B; 11B; 11G; 11H; 12A; 51A; 71K; 723; 73C; 74A; 74P; 76O
			235/55R18 100	11A; 27B; 27F	
			245/50R18 100	11A; 24J; 248; 27B; 27F	
			255/50R18 102	11A; 24J; 248; 27B; 27F	
			265/45R18 101	11A; 24J; 248; 27B; 27F	

Verkaufsbezeichnung: **TIGUAN, TIGUAN ALLSPACE**

Fahrzeugtyp	Betriebserlaubnis	kW	Reifen	Auflagen zu Reifen	Auflagen
5N	e1*2001/116*0450*..	110 - 176	235/50R18 97	11A; 27B; 27F	mit R-Line; Allspace; ab e1*2001/116*0450*31; Allradantrieb; Frontantrieb; 10B; 11B; 11G; 11H; 12A; 51A; 71K; 723; 73C; 74A; 74P; 76O
			235/55R18 100	11A; 27B; 27F	
			245/50R18 100	11A; 24J; 27B; 27F	
			255/50R18 102	11A; 24J; 248; 27B; 27F	
			265/45R18 101	11A; 24J; 27B; 27F	

§22 53069*00

**Gutachten 20-00243-CX-GBM-00
zur Erteilung der ABE 53069**

zu V.1. ANLAGE: 1

Antragsteller: Automotive Wheels Ltd.

Radtyp: CE858

Stand: 25.09.2020



Auto Service

Seite: 28 von 72

Verkaufsbezeichnung: **TIGUAN, TIGUAN ALLSPACE**

Fahrzeugtyp	Betriebserlaubnis	kW	Reifen	Auflagen zu Reifen	Auflagen
5N	e1*2001/116*0450*..	110 - 176	235/50R18 101	11A; 24C; 24M; 27B; 27F	ohne R-Line; Allspace; ab e1*2001/116*0450*31; Allradantrieb; Frontantrieb; 10B; 11B; 11G; 11H; 12A; 51A; 71K; 723; 73C; 74A; 74P; 76O
			235/55R18 100	11A; 24C; 24M; 27B; 27F	
			245/50R18 100	11A; 24C; 244; 247; 27B; 27F	
			255/50R18 102	11A; 24C; 244; 247; 27B; 27F	
			265/45R18 101	11A; 24C; 244; 247; 27B; 27F	
5N	e1*2001/116*0450*..	85 - 176	235/50R18 97	11A; 27B; 27F	ab e1*2001/116*0450*24; mit R-Line; nicht Allspace; Allradantrieb; Frontantrieb; 10B; 11B; 11G; 11H; 12A; 51A; 71K; 723; 73C; 74A; 74P; 76O
			235/55R18 100	11A; 27B; 27F	
			245/50R18 100	11A; 24J; 248; 27B; 27F	
			255/50R18 102	11A; 24J; 248; 27B; 27F	
			265/45R18 101	11A; 24J; 248; 27B; 27F	
5N	e1*2001/116*0450*..	85 - 176	235/50R18 97	11A; 24C; 24M; 27B; 27F	ab e1*2001/116*0450*24; ohne R-Line; nicht Allspace; Allradantrieb; Frontantrieb; 10B; 11B; 11G; 11H; 12A; 51A; 71K; 723; 73C; 74A; 74P; 76O
			235/55R18 100	11A; 24C; 24M; 27B; 27F	
			245/50R18 100	11A; 24C; 244; 247; 27B; 27F	
			255/50R18 102	11A; 24C; 244; 247; 27B; 27F	
			265/45R18 101	11A; 24C; 244; 247; 27B; 27F	

Verkaufsbezeichnung: **TOURAN**

Fahrzeugtyp	Betriebserlaubnis	kW	Reifen	Auflagen zu Reifen	Auflagen
1t	DE*2007/46*0506*.., e1*2007/46*0506*..	75 - 130	235/40R18 91	11A; 21P; 22I; 22M; 24C; 24M	nur CrossTouran; bis e1*2007/46*0357*13; bis e1*2001/116*0211*35; 10B; 11B; 11G; 11H; 12A; 51A; 71K; 723; 73C; 74A; 74P
1T	e1*2001/116*0211*.., e1*2007/46*0357*..		245/40R18 93	11A; 21P; 22F; 22L; 24C; 24M	

§22 53069*00

**Gutachten 20-00243-CX-GBM-00
zur Erteilung der ABE 53069**

zu V.1. ANLAGE: 1

Antragsteller: Automotive Wheels Ltd.

Radtyp: CE858

Stand: 25.09.2020



Auto Service

Seite: 29 von 72

Verkaufsbezeichnung: **T-ROC**

Fahrzeugtyp	Betriebserlaubnis	kW	Reifen	Auflagen zu Reifen	Auflagen
A1	e13*2007/46*1845*..	85 - 110	225/40R18 88	11A; 241; 246; 248; 26B; 26N; 27I	Frontantrieb; 10B; 11B; 11G; 11H; 12A; 51A; 71K; 723; 73C; 74A; 74P; 76O; 77E
			225/45R18 91	11A; 241; 246; 248; 26B; 26N; 27I	
			235/40R18 91	11A; 241; 244; 246; 26B; 26N; 27B	
			235/45R18 94	11A; 241; 244; 246; 26B; 26N; 27I	
			245/40R18 93	11A; 24C; 244; 247; 26B; 26J; 27B; 27H	
			245/45R18 96	11A; 24C; 244; 247; 26B; 26J; 27B; 27H	
			255/40R18 95	11A; 24C; 244; 247; 26B; 26J; 27B; 27H	
A1	e13*2007/46*1845*..	110 - 221	225/40R18 88	11A; 24J; 248; 26B; 26N; 27B	Allradantrieb; 10B; 11B; 11G; 11H; 12A; 51A; 71K; 723; 73C; 74A; 74P; 76O; 77E
			225/45R18 91	11A; 24J; 248; 26B; 26N; 27B	
			235/40R18 91	11A; 241; 244; 246; 247; 26B; 26N; 27B; 27H	
			235/45R18 94	11A; 241; 244; 246; 247; 26B; 26N; 27B; 27H	
			245/40R18 93	11A; 24C; 244; 247; 26B; 26J; 27B; 27H	
			245/45R18 96	11A; 24C; 244; 247; 26B; 26J; 27B; 27H	
			255/40R18 95	11A; 24C; 244; 247; 26B; 26J; 27B; 27F	

Verkaufsbezeichnung: **VW PASSAT**

Fahrzeugtyp	Betriebserlaubnis	kW	Reifen	Auflagen zu Reifen	Auflagen
3B	e1*95/54*0043*.. e1*98/14D0043*.. e1*98/14*0043*..	81 - 110	225/40R18-88W	11A; 21B; 22B; 22F; 24C; 24M; 5FE	B5 ab MJ 1996; Kombi; Limousine; Allradantrieb; 10B; 11B; 11G; 11H; 12A; 51A; 71K; 723; 73C; 74A; 74P
		81 - 142	225/40R18 92	11A; 21B; 22B; 22F; 24C; 24M	
3B	e1*95/54*0043*.. e1*98/14D0043*.. e1*98/14*0043*..	66 - 110	225/40R18-88W	11A; 21B; 22B; 22F; 24C; 24D; 5FE	B5 ab MJ 1996; Kombi; Limousine; Frontantrieb; 10B; 11B; 11G; 11H; 12A; 51A; 71K; 723; 73C; 74A; 74P
		66 - 142	225/40R18 92	11A; 21B; 22B; 22F; 24C; 24D	

§22 53069*00

**Gutachten 20-00243-CX-GBM-00
zur Erteilung der ABE 53069**

zu V.1. ANLAGE: 1

Antragsteller: Automotive Wheels Ltd.

Radtyp: CE858

Stand: 25.09.2020



Auto Service

Seite: 30 von 72

Verkaufsbezeichnung: **VW PASSAT**

Fahrzeugtyp	Betriebserlaubnis	kW	Reifen	Auflagen zu Reifen	Auflagen
3BG	e1*2001/116*0157*.. e1*98/14*0157*..	74 - 125	225/40R18 88W	11A; 21B; 22B; 22F; 24J; 24M; 5FE	10B; 11B; 11G; 11H; 12A; 51A; 573; 71K; 723; 73C; 74A; 74P
			245/35R18 88W	nicht Allradantrieb; 11A; 22B; 22F; 24D; 5FE; 57F; 68T	
		74 - 142	225/40R18 88Y	11A; 21B; 22B; 22F; 24J; 24M; 5FE	
			225/40R18 92	11A; 21B; 22B; 22F; 24J; 24M	
			245/35R18 88Y	nicht Allradantrieb; 11A; 22B; 22F; 24D; 5FE; 57F; 68T	
3BS	e1*2001/116*0173*.. e1*98/14*0173*..	202	235/40R18 91	11A; 21P; 22B; 22H; 24C; 24D	10B; 11B; 11G; 11H; 12A; 51A; 71K; 723; 73C; 74A; 74P

Verkaufsbezeichnung: **VW PHAETON**

Fahrzeugtyp	Betriebserlaubnis	kW	Reifen	Auflagen zu Reifen	Auflagen
3d	DE*2007/46*0452*.. e1*2007/46*0452*..	165 - 331	235/50R18	11A; 24J; 24M; 51G	nur Fz bis 250km/h; 10B; 11B; 11G; 11H; 12A; 51A; 533; 573; 71K; 723; 729; 73C; 74A; 74P
			255/45R18 103	11A; 24J; 24M	
3D	e1*2001/116*0189*.. e1*98/14*0189*..	177	245/45R18 96	11A; 24J; 5IE	
3d	DE*2007/46*0452*.. e1*2007/46*0452*..	165 - 246	235/50R18	11A; 24J; 24M; 51G	nicht V10 Diesel; 10B; 11B; 11G; 11H; 12A; 51A; 533; 573; 71K; 723; 729; 73C; 74A; 74P; 76S
			255/45R18 99	11A; 24J; 24M; 5JK	
3D	e1*2001/116*0189*.. e1*98/14*0189*..	177	245/45R18 96	11A; 24J; 5IE	
3D	e1*2001/116*0189*.. e1*98/14*0189*..	177	235/50R18	11A; 24J; 24M; 51G	10B; 11B; 11G; 11H; 12A; 51A; 573; 71K; 723; 729; 73C; 74A; 74P; 76U
			245/45R18 96	11A; 24J	
			255/45R18 103	11A; 24J; 24M	

Verkaufsbezeichnung: **VW SHARAN**

Fahrzeugtyp	Betriebserlaubnis	kW	Reifen	Auflagen zu Reifen	Auflagen
7M	e1*2001/116*0023*.. e1*98/14*0023*..	66 - 150	225/40R18 92	nicht Allradantrieb; 11A; 21B; 24C; 5GM; 57E; 68B	ab e1*98/14*0023*12; 10B; 11B; 11G; 11H; 12A; 51A; 573; 71K; 723; 73C; 74A; 74P
			235/40R18 95	11A; 21B; 22B; 22F; 22L; 24C; 24D; 5HR	
			255/35R18 94	nicht Allradantrieb; 11A; 22B; 22F; 22L; 24D; 5HJ; 57F; 68B	
			265/35R18 93	nicht Allradantrieb; 11A; 22B; 22F; 22L; 24D; 5HA; 57F; 657; 689	

S22 53069*00

**Gutachten 20-00243-CX-GBM-00
zur Erteilung der ABE 53069**

zu V.1. ANLAGE: 1

Antragsteller: Automotive Wheels Ltd.

Radtyp: CE858

Stand: 25.09.2020



Auto Service

Seite: 31 von 72

Verkaufsbezeichnung: **VW SHARAN**

Fahrzeugtyp	Betriebserlaubnis	kW	Reifen	Auflagen zu Reifen	Auflagen
7M	e1*93/81*0023*.. e1*95/54*0023*.. e1*98/14*0023*..	66 - 128	235/40R18 91	VDM; 11A; 21B; 21J; 21L; 22B; 22F; 24C; 24D	nur bis e1*98/14*0023*11;
			235/40R18 95	11A; 21B; 21J; 21L; 22B; 22F; 24C; 24D; 5HR	Frontantrieb; 10B; 11B; 11G; 11H;
			265/35R18 93	11A; 22B; 22F; 24D; 5HA; 57F; 657; 689	12A; 51A; 71K; 723; 73C; 74A; 74P

Verkaufsbezeichnung: **VW T4 (ab 1996)**

Fahrzeugtyp	Betriebserlaubnis	kW	Reifen	Auflagen zu Reifen	Auflagen
70X02A	H325	50 - 103	245/40R18 97	VE1; 11A; 21B; 22B; 22F; 24C; 24D; 5IM	10B; 11B; 11G; 11H; 12A; 51A; 71K; 723; 73C; 74A; 74P; 76Q
70X02B	H298				
70X02BL	H304		245/45R18 100	VE1; 11A; 21B; 22B; 22F; 24C; 24D; 367; 5KA; 54A	
70X02BN	H300				
70X02C	H297				
70X02D	H324		245/45R18 96	VE1; 11A; 21B; 22B; 22F; 24C; 24D; 367; 5IE; 54A	
70X12A	H326				
70X12B	H306				
70X12BL	H322				
70X12BN	H323				
70X12C	H299				
70X12D	H327				

Auflagen

- 10B) Die mindestens erforderlichen Geschwindigkeitsbereiche der zu verwendenden Reifen sind, mit Ausnahme der Reifen mit M+S-Profil, den Fahrzeugpapieren zu entnehmen. Die für M+S Reifen zulässige Höchstgeschwindigkeit ist im Blickfeld des Fahrzeugführer sinnfällig anzugeben und im Betrieb nicht zu überschreiten. Die zulässige Achslast des Fahrzeuges darf nicht größer sein als das Zweifache der auf Seite 1 dieser Anlage angegebenen Radlast unter Berücksichtigung des angegebenen Abrollumfanges.
- 10S) Der serienmäßige Nenndurchmesser der Sommer- bzw. Winterbereifung darf nicht unterschritten werden.
- 11A) Der vorschriftsmäßige Zustand des Fahrzeuges ist durch einen amtlich anerkannten Sachverständigen oder Prüfer für den Kraftfahrzeugverkehr oder einen Prüferingenieur einer Überwachungsorganisation oder einen Angestellten nach Abschnitt 4 der Anlage VIIIb zur StVZO unter Angabe von FAHRZEUGHERSTELLER, FAHRZEUGTYP und FAHRZEUGIDENTIFIZIERUNGSNUMMER auf einem Nachweis entsprechend dem im Beispielkatalog zum §19 StVZO veröffentlichten Muster bescheinigen zu lassen.
- 11B) Wird eine in diesem Gutachten aufgeführte Reifengröße verwendet, die nicht bereits in der Fahrzeuggenehmigung für diesen Fahrzeug-Typ/ -Variante/ -Version bzw. Fahrzeugausführung genannt ist, so sind die Angaben über die Reifengrößen in den Fahrzeugpapieren bei der nächsten Befassung mit den Fahrzeugpapieren durch die Zulassungsstelle unter Vorlage der Allgemeinen Betriebserlaubnis bzw. der Abnahmebestätigung nach §19 Abs. 3 der StVZO berichtigen zu lassen. Diese Berichtigung ist dann nicht erforderlich, wenn die ABE des Sonderrades eine Freistellung von der Pflicht zur Berichtigung der Fahrzeugpapiere enthält.
- 11G) Die Brems-, Lenkungsaggregate und das Fahrwerk mit Ausnahme von Sonder-Fahrwerksfedern müssen, sofern diese durch keine weiteren Auflagen berührt werden, dem Serienstand entsprechen. Für die Sonder-Fahrwerksfedern muß eine Allgemeine Betriebserlaubnis oder ein Teilegutachten vorliegen; gegen die Verwendung der Rad/Reifenkombination dürfen keine technischen Bedenken bestehen. Wird gleichzeitig mit dem Anbau der Sonderräder eine Fahrwerksänderung vorgenommen, so ist diese und ihre Auswirkung auf den Anbau der Sonderräder gesondert zu beurteilen.

§22 53069*00

Gutachten 20-00243-CX-GBM-00 zur Erteilung der ABE 53069

zu V.1. ANLAGE: 1

Antragsteller: Automotive Wheels Ltd.

Radtyp: CE858

Stand: 25.09.2020



Seite: 32 von 72

- 11H) Wird das serienmäßige Ersatzrad verwendet, soll mit mäßiger Geschwindigkeit und nicht länger als erforderlich gefahren werden. Hierbei müssen die serienmäßigen Befestigungsteile verwendet werden. Bei Fahrzeugausführungen mit Allradantrieb ist bei Verwendung des Ersatzrades darauf zu achten, daß nur Reifen mit gleich großem Abrollumfang zulässig sind.
- 12A) Die Verwendung von Schneeketten ist nicht möglich, es sei denn, dass für den hier aufgeführten Fahrzeugtyp eine weitere Umrüstmöglichkeit im Gutachten aufgeführt ist. Für diese Umrüstung mit der Einschränkung in Spalte Auflagen "Auflagen zu Reifen" sind die dort aufgeführten Auflagen und Hinweise zu beachten.
- 12K) Die Verwendung von Schneeketten ist nur zulässig, wenn diese vom Fahrzeughersteller für diese Rad/Reifen-Kombination freigegeben sind (s. Betriebsanleitung).
- 21B) Durch Anlegen der vorderen Radhausausschnittkanten und Kunststoffinnenkotflügel über die gesamte Radhausausschnittkantenlänge ist die Freigängigkeit der Rad/Reifen-Kombination herzustellen.
- 21J) Durch Aufweiten bzw. Bearbeiten der vorderen Radhäuser im Bereich der Radaußenseite über die gesamte Radhausausschnittkantenlänge ist die Freigängigkeit der Rad/Reifen-Kombination herzustellen.
- 21L) Durch Nacharbeit der vorderen Radhäuser im Bereich über der Reifenlauffläche ist eine ausreichende Freigängigkeit der Rad/Reifen-Kombination herzustellen.
- 21N) Durch Aufweiten bzw. Ausstellen der vorderen Radhäuser im Bereich der Radaußenseite über die gesamte Radhausausschnittkantenlänge ist die Freigängigkeit der Rad/Reifen-Kombination unter Berücksichtigung der maximal zulässigen Betriebsbreite nach ETRTO bzw. WdK (1,04 fache Nennbreite des Reifens) herzustellen.
- 21P) Durch Anlegen bzw. Bearbeiten der vorderen Radhausausschnittkanten und Kunststoffinnenkotflügel über die gesamte Radhausausschnittkantenlänge ist die Freigängigkeit der Rad/Reifen-Kombination unter Berücksichtigung der maximal zulässigen Betriebsbreite nach ETRTO bzw. WdK (1,04 fache Nennbreite des Reifens) herzustellen.
- 22B) Durch Anlegen bzw. Bearbeiten der hinteren Radhausausschnittkanten und Kunststoffinnenkotflügel über die gesamte Radhausausschnittkantenlänge ist die Freigängigkeit der Rad/Reifen-Kombination herzustellen.
- 22F) Durch Aufweiten bzw. Ausstellen der hinteren Radhäuser im Bereich der Radaußenseite über die gesamte Radhausausschnittkantenlänge ist die Freigängigkeit der Rad/Reifen-Kombination herzustellen.
- 22H) Durch Aufweiten bzw. Ausstellen der hinteren Radhäuser im Bereich der Radaußenseite über die gesamte Radhausausschnittkantenlänge ist die Freigängigkeit der Rad/Reifen-Kombination unter Berücksichtigung der maximal zulässigen Betriebsbreite nach ETRTO bzw. WdK (1,04 fache Nennbreite des Reifens) herzustellen.
- 22I) Durch Anlegen bzw. Bearbeiten der hinteren Radhausausschnittkanten und Kunststoffinnenkotflügel über die gesamte Radhausausschnittkantenlänge ist die Freigängigkeit der Rad/Reifen-Kombination unter Berücksichtigung der maximal zulässigen Betriebsbreite nach ETRTO bzw. WdK (1,04 fache Nennbreite des Reifens) herzustellen.
- 22L) Durch Kürzen bis zum Schraubenkopf und komplettes Umbiegen der Befestigungsglasche der Heckschürzenbefestigung ist eine ausreichende Freigängigkeit der Rad/Reifen-Kombination herzustellen.
- 22M) Durch Kürzen bis zum Schraubenkopf und komplettes Umbiegen der Befestigungsglasche der Heckschürzenbefestigung ist eine ausreichende Freigängigkeit der Rad/Reifen-Kombination unter Berücksichtigung der maximal zulässigen Betriebsbreite nach ETRTO bzw. WdK (1,04 fache Nennbreite des Reifens) herzustellen.
- 22P) Durch vollkommenes Anlegen der Kunststoffinnenkotflügel der Hinterachse auf der Radaußenseite an die Radhauswand über die gesamte Radhausausschnittkantenlänge ist die Freigängigkeit der Rad/Reifen-Kombination unter Berücksichtigung der maximal zulässigen Betriebsbreite nach ETRTO bzw. WdK (1,04 fache Nennbreite des Reifens) herzustellen.

Gutachten 20-00243-CX-GBM-00 zur Erteilung der ABE 53069

zu V.1. ANLAGE: 1

Antragsteller: Automotive Wheels Ltd.

Radtyp: CE858

Stand: 25.09.2020



Auto Service

Seite: 33 von 72

- 22Q) Durch vollkommenes Anlegen der Kunststoffinnenkotflügel der Hinterachse auf der Radaußenseite an die Radhauswand über die gesamte Radhausausschnittkantenlänge ist die Freigängigkeit der Rad/Reifen-Kombination herzustellen.
- 241) Die Radabdeckung an Achse 1 ist durch Ausstellen der Frontschürze und des Kotflügels oder durch Anbau von dauerhaft befestigten Karosserieteilen im Bereich 30 Grad vor der Radmitte herzustellen. Die gesamte Breite der Rad/Reifenkombination muss, unter Beachtung des maximal möglichen Betriebsmaßes des Reifens (1,04 fache der Nennbreite des Reifens), im oben genannten Bereich abgedeckt sein.
- 242) Die Radabdeckung an Achse 1 ist durch Ausstellen des Kotflügels oder durch Anbau von dauerhaft befestigten Karosserieteilen im Bereich 50 Grad hinter der Radmitte herzustellen. Die gesamte Breite der Rad/Reifenkombination muss, unter Beachtung des maximal möglichen Betriebsmaßes des Reifens (1,04 fache der Nennbreite des Reifens), im oben genannten Bereich abgedeckt sein.
- 244) Die Radabdeckung an Achse 2 ist durch Ausstellen der Heckschürze und des Kotflügels oder durch Anbau von dauerhaft befestigten Karosserieteilen im Bereich 50 Grad hinter der Radmitte herzustellen. Die gesamte Breite der Rad/Reifenkombination muss, unter Beachtung des maximal möglichen Betriebsmaßes des Reifens (1,04 fache der Nennbreite des Reifens), im oben genannten Bereich abgedeckt sein.
- 245) Die Radabdeckung an Achse 1 ist durch Ausstellen der Frontschürze und des Kotflügels oder durch Anbau von dauerhaft befestigten Karosserieteilen im Bereich 30 Grad vor der Radmitte herzustellen. Je nach Rüstzustand des Fahrzeuges (z. B. Fahrzeugtieferlegung, Radabdeckungsverbreiterung, usw.) kann es möglich sein, dass die Radabdeckung ausreichend ist. Die gesamte Breite der Rad/Reifenkombination muss, unter Beachtung des maximal möglichen Betriebsmaßes des Reifens (1,04 fache der Nennbreite des Reifens), im oben genannten Bereich abgedeckt sein.
- 246) Die Radabdeckung an Achse 1 ist durch Ausstellen des Kotflügels oder durch Anbau von dauerhaft befestigten Karosserieteilen im Bereich 50 Grad hinter der Radmitte herzustellen. Je nach Rüstzustand des Fahrzeuges (z. B. Fahrzeugtieferlegung, Radabdeckungsverbreiterung, usw.) kann es möglich sein, dass die Radabdeckung ausreichend ist. Die gesamte Breite der Rad/Reifenkombination muss, unter Beachtung des maximal möglichen Betriebsmaßes des Reifens (1,04 fache der Nennbreite des Reifens), im oben genannten Bereich abgedeckt sein.
- 247) Die Radabdeckung an Achse 2 ist durch Ausstellen des Kotflügels oder durch Anbau von dauerhaft befestigten Karosserieteilen im Bereich 30 Grad vor der Radmitte herzustellen. Je nach Rüstzustand des Fahrzeuges (z. B. Fahrzeugtieferlegung, Radabdeckungsverbreiterung, usw.) kann es möglich sein, dass die Radabdeckung ausreichend ist. Die gesamte Breite der Rad/Reifenkombination muss, unter Beachtung des maximal möglichen Betriebsmaßes des Reifens (1,04 fache der Nennbreite des Reifens), im oben genannten Bereich abgedeckt sein.
- 248) Die Radabdeckung an Achse 2 ist durch Ausstellen der Heckschürze und des Kotflügels oder durch Anbau von dauerhaft befestigten Karosserieteilen im Bereich 50 Grad hinter der Radmitte herzustellen. Je nach Rüstzustand des Fahrzeuges (z. B. Fahrzeugtieferlegung, Radabdeckungsverbreiterung, usw.) kann es möglich sein, dass die Radabdeckung ausreichend ist. Die gesamte Breite der Rad/Reifenkombination muss, unter Beachtung des maximal möglichen Betriebsmaßes des Reifens (1,04 fache der Nennbreite des Reifens), im oben genannten Bereich abgedeckt sein.
- 24C) Die Radabdeckung an Achse 1 ist durch Ausstellen der Frontschürze und des Kotflügels oder durch Anbau von dauerhaft befestigten Karosserieteilen im Bereich 30 Grad vor der Radmitte und 50 Grad hinter der Radmitte herzustellen. Die gesamte Breite der Rad/Reifenkombination muss, unter Beachtung des maximal möglichen Betriebsmaßes des Reifens (1,04 fache der Nennbreite des Reifens), im oben genannten Bereich abgedeckt sein.
- 24D) Die Radabdeckung an Achse 2 ist durch Ausstellen der Heckschürze und des Kotflügels oder durch Anbau von dauerhaft befestigten Karosserieteilen im Bereich 30 Grad vor der Radmitte und 50 Grad hinter der Radmitte herzustellen. Die gesamte Breite der Rad/Reifenkombination muss, unter Beachtung des maximal möglichen Betriebsmaßes des Reifens (1,04 fache der Nennbreite des Reifens), im oben genannten Bereich abgedeckt sein.

Gutachten 20-00243-CX-GBM-00 zur Erteilung der ABE 53069

zu V.1. ANLAGE: 1

Antragsteller: Automotive Wheels Ltd.

Radtyp: CE858

Stand: 25.09.2020



Auto Service

Seite: 34 von 72

- 24J) Die Radabdeckung an Achse 1 ist durch Ausstellen der Frontschürze und des Kotflügels oder durch Anbau von dauerhaft befestigten Karosserieteilen im Bereich 30 Grad vor der Radmitte und 50 Grad hinter der Radmitte herzustellen. Je nach Rüstzustand des Fahrzeuges (z. B. Fahrzeugtieferlegung, Radabdeckungsverbreiterung, usw.) kann es möglich sein, dass die Radabdeckung ausreichend ist. Die gesamte Breite der Rad/Reifenkombination muss, unter Beachtung des maximal möglichen Betriebsmaßes des Reifens (1,04 fache der Nennbreite des Reifens), im oben genannten Bereich abgedeckt sein.
- 24M) Die Radabdeckung an Achse 2 ist durch Ausstellen der Heckschürze und des Kotflügels oder durch Anbau von dauerhaft befestigten Karosserieteilen im Bereich 30 Grad vor der Radmitte und 50 Grad hinter der Radmitte herzustellen. Je nach Rüstzustand des Fahrzeuges (z. B. Fahrzeugtieferlegung, Radabdeckungsverbreiterung, usw.) kann es möglich sein, dass die Radabdeckung ausreichend ist. Die gesamte Breite der Rad/Reifenkombination muss, unter Beachtung des maximal möglichen Betriebsmaßes des Reifens (1,04 fache der Nennbreite des Reifens), im oben genannten Bereich abgedeckt sein.
- 26B) Durch Anlegen der vorderen Radhausausschnittkanten und Kunststoffinnenkotflügel ist die Freigängigkeit der Rad/Reifen-Kombination herzustellen. Die genauen Maße / Bereiche sind dem beigefügten Anhang / Hinweisblatt "Nacharbeitsprofile Fahrzeug" am Ende dieser Anlage zu entnehmen.
- 26J) Durch Aufweiten bzw. Ausstellen der vorderen Radhäuser ist die Freigängigkeit der Rad/Reifen-Kombination herzustellen. Die genauen Maße / Bereiche sind dem beigefügten Anhang / Hinweisblatt "Nacharbeitsprofile Fahrzeug" am Ende dieser Anlage zu entnehmen.
- 26N) Durch Aufweiten bzw. Ausstellen der vorderen Radhäuser ist die Freigängigkeit der Rad/Reifen-Kombination unter Berücksichtigung der maximal zulässigen Betriebsbreite nach ETRTO bzw. WdK (1,04 fache Nennbreite des Reifens) herzustellen. Die genauen Maße / Bereiche sind dem beigefügten Anhang / Hinweisblatt "Nacharbeitsprofile Fahrzeug" am Ende dieser Anlage zu entnehmen.
- 26P) Durch Anlegen der vorderen Radhausausschnittkanten und Kunststoffinnenkotflügel ist die Freigängigkeit der Rad/Reifen-Kombination unter Berücksichtigung der maximal zulässigen Betriebsbreite nach ETRTO bzw. WdK (1,04 fache Nennbreite des Reifens) herzustellen. Die genauen Maße / Bereiche sind dem beigefügten Anhang / Hinweisblatt "Nacharbeitsprofile Fahrzeug" am Ende dieser Anlage zu entnehmen.
- 27B) Durch Anlegen der hinteren Radhausausschnittkanten und Kunststoffinnenkotflügel ist die Freigängigkeit der Rad/Reifen-Kombination herzustellen. Die genauen Maße / Bereiche sind dem beigefügten Anhang / Hinweisblatt "Nacharbeitsprofile Fahrzeug" am Ende dieser Anlage zu entnehmen.
- 27F) Durch Aufweiten bzw. Ausstellen der hinteren Radhäuser ist die Freigängigkeit der Rad/Reifen-Kombination herzustellen. Die genauen Maße / Bereiche sind dem beigefügten Anhang / Hinweisblatt "Nacharbeitsprofile Fahrzeug" am Ende dieser Anlage zu entnehmen.
- 27H) Durch Aufweiten bzw. Ausstellen der hinteren Radhäuser ist die Freigängigkeit der Rad/Reifen-Kombination unter Berücksichtigung der maximal zulässigen Betriebsbreite nach ETRTO bzw. WdK (1,04 fache Nennbreite des Reifens) herzustellen. Die genauen Maße / Bereiche sind dem beigefügten Anhang / Hinweisblatt "Nacharbeitsprofile Fahrzeug" am Ende dieser Anlage zu entnehmen.
- 27I) Durch Anlegen der hinteren Radhausausschnittkanten und Kunststoffinnenkotflügel ist die Freigängigkeit der Rad/Reifen-Kombination unter Berücksichtigung der maximal zulässigen Betriebsbreite nach ETRTO bzw. WdK (1,04 fache Nennbreite des Reifens) herzustellen. Die genauen Maße / Bereiche sind dem beigefügten Anhang / Hinweisblatt "Nacharbeitsprofile Fahrzeug" am Ende dieser Anlage zu entnehmen.
- 27P) Durch Anlegen der Kunststoffinnenkotflügel auf der Radaußenseite an die hinteren Radhäuser über die gesamte Radhausausschnittkantenlänge ist die Freigängigkeit der Rad/Reifen-Kombination herzustellen. Die genauen Maße / Bereiche sind dem beigefügten Anhang / Hinweisblatt "Nacharbeitsprofile Fahrzeug" am Ende dieser Anlage zu entnehmen.
- 367) Durch Begrenzen des Lenkeinschlages oder durch Nacharbeit der vorderen Radhäuser im Bereich der Radinnenseite ist eine ausreichende Freigängigkeit der Rad/Reifen-Kombination herzustellen.
- 51A) Der vom Fahrzeughersteller (siehe Betriebsanleitung oder Reifenfülldruckhinweis am Fahrzeug) bzw. Reifenhersteller vorgeschriebene Reifenfülldruck ist zu beachten.

Gutachten 20-00243-CX-GBM-00 zur Erteilung der ABE 53069

zu V.1. ANLAGE: 1

Antragsteller: Automotive Wheels Ltd.

Radtyp: CE858

Stand: 25.09.2020



Auto Service

Seite: 35 von 72

Die Verwendung von Reifen mit Notlaufeigenschaften ist laut Hersteller nur mit Reifenfülldrucküberwachungssystem zulässig.

- 51G) Die Verwendung dieser Rad/Reifen-Kombination ist nur zulässig, wenn diese Reifendimension in den Fahrzeugpapieren bereits serienmäßig eingetragen oder vom Fahrzeughersteller, s. Auszug aus der EG-Genehmigung des Fahrzeuges (EG-Übereinstimmungsbescheinigung), freigegeben ist. Der Loadindex, das Geschwindigkeitssymbol, die M+S-Kennzeichnung, die Hinweise und die Empfehlungen des Fahrzeugherstellers sind bei Verwendung dieser Reifengröße zu beachten.
- 51J) Die Verwendung dieser Reifengröße ist nur zulässig, wenn die Reifennennbreite, der in den Fahrzeugpapieren serienmäßig eingetragenen Mindestreifengröße, nicht unterschritten wird.
- 51W) Der vom Reifenhersteller vorgeschriebene Reifenfülldruck ist zu beachten, dieser vorgeschriebene Reifenfülldruck darf nicht größer sein als der vom Fahrzeughersteller genannte Reifenfülldruck.
- 52J) Diese Reifengröße ist nur mit M+S-Profil zulässig. Die Lauffläche und die Struktur sind bei M+S-Profil so konzipiert, dass sie vor allem auf Matsch und Schnee (Winter) bessere Fahreigenschaften gewährleisten.
- 52L) Werden andere Reifenfabrikate verwendet, die nicht vom Fahrzeughersteller auf diesem Fahrzeug freigegeben sind bzw. die nicht von uns geprüft worden sind, können sich die Eigenschaften des Fahrzeuges bezüglich des Fahrverhaltens nachteilig verändern.
- 533) Die Verwendung der Reifengrößen ist an PKW mit einer bauartbedingten Höchstgeschwindigkeit größer 250 km/h nicht zulässig.
- 53S) Es ist eine Bestätigung des Reifenherstellers über die ausreichende Tragfähigkeit der Reifengröße erforderlich. Es wird empfohlen den Nachweis der Eignung bei den Fahrzeugpapieren mitzuführen.
- 54A) Es ist der Nachweis zu erbringen, daß die Anzeigen von Geschwindigkeitsmesser und Wegstreckenzähler innerhalb der zulässigen Toleranzen liegen. Sofern eine Angleichung durchgeführt wird, ist dies bei der Beurteilung weiterer Rad/Reifen-Kombinationen in den Fahrzeugpapieren zu berücksichtigen.
- 56G) Es ist eine Bestätigung des Reifenherstellers über die Montierbarkeit der Reifengröße auf dieser Felge erforderlich. Es wird empfohlen, den Nachweis der Eignung bei den Fahrzeugpapieren mitzuführen.
- 570) Folgende Rad/Reifen-Kombination ist zulässig:

	Reifengröße:
Vorderachse:	215/40R18
Hinterachse:	245/35R18

Ist eine der beiden Reifengrößen im Gutachten nicht aufgeführt, so ist die nicht aufgeführte Reifengröße nur auf einer anderen Felgengröße zulässig.

Die erforderlichen Auflagen und Hinweise sind achsweise zu beachten.

Alle an ein und derselben Achse montierten Reifen müssen vom gleichen Reifentyp sein.

- 573) Die Verwendung unterschiedlicher Reifengrößen an Vorder- und Hinterachse ist an Fahrzeugen mit Allradantrieb nur zulässig, wenn deren Abrollumfänge gleich sind.
Es ist eine Bestätigung des Reifenherstellers über die tatsächlichen Abrollumfänge erforderlich, es wird empfohlen den Nachweis der Eignung bei den Fahrzeugpapieren mitzuführen.
Alle an ein und derselben Achse montierten Reifen müssen vom gleichen Reifentyp sein.
- 57E) Die Verwendung dieser Reifengröße ist auf dieser Radgröße nur an der Vorderachse zulässig.
- 57F) Die Verwendung dieser Reifengröße ist auf dieser Radgröße nur an der Hinterachse zulässig.
- 5EM) Die Verwendung dieser Reifengröße ist nur zulässig an Fahrzeugausführungen bis zu einer zulässigen Achslast von 1060kg.
- 5ET) Die Verwendung dieser Reifengröße ist nur zulässig an Fahrzeugausführungen bis zu einer zulässigen Achslast von 1090kg.
- 5FE) Die Verwendung dieser Reifengröße ist nur zulässig an Fahrzeugausführungen bis zu einer zulässigen Achslast von 1120kg.

**Gutachten 20-00243-CX-GBM-00
zur Erteilung der ABE 53069**

zu V.1. ANLAGE: 1

Antragsteller: Automotive Wheels Ltd.

Radtyp: CE858

Stand: 25.09.2020



Seite: 36 von 72

- 5GA) Die Verwendung dieser Reifengröße ist nur zulässig an Fahrzeugausführungen bis zu einer zulässigen Achslast von 1200kg.
- 5GG) Die Verwendung dieser Reifengröße ist nur zulässig an Fahrzeugausführungen bis zu einer zulässigen Achslast von 1230kg.
- 5GM) Die Verwendung dieser Reifengröße ist nur zulässig an Fahrzeugausführungen bis zu einer zulässigen Achslast von 1260kg.
- 5HA) Die Verwendung dieser Reifengröße ist nur zulässig an Fahrzeugausführungen bis zu einer zulässigen Achslast von 1300kg.
- 5HJ) Die Verwendung dieser Reifengröße ist nur zulässig an Fahrzeugausführungen bis zu einer zulässigen Achslast von 1345kg.
- 5HR) Die Verwendung dieser Reifengröße ist nur zulässig an Fahrzeugausführungen bis zu einer zulässigen Achslast von 1380kg, im Anhängerbetrieb bis 100km/h ist eine Erhöhung der Reifentragfähigkeit bis zu 10% nach ETRTO zulässig.
- 5IE) Die Verwendung dieser Reifengröße ist nur zulässig an Fahrzeugausführungen bis zu einer zulässigen Achslast von 1420kg.
- 5IM) Die Verwendung dieser Reifengröße ist nur zulässig an Fahrzeugausführungen bis zu einer zulässigen Achslast von 1460kg.
- 5JK) Die Verwendung dieser Reifengröße ist nur zulässig an Fahrzeugausführungen bis zu einer zulässigen Achslast von 1550kg.
- 5KA) Die Verwendung dieser Reifengröße ist nur zulässig an Fahrzeugausführungen bis zu einer zulässigen Achslast von 1600kg.
- 631) Die Eignung von "ZR"-Reifen ist durch eine Bestätigung des Reifenherstellers über die ausreichende Tragfähigkeit der Reifengröße sicherzustellen. Es wird empfohlen den Nachweis der Eignung bei den Fahrzeugpapieren mitzuführen.
- 657) Sofern Reifen der Größe 265/35 R 18 auf der Felge 8 1/2 J x 18 verwendet werden, ist eine Freigabe des Reifenherstellers erforderlich, es wird empfohlen den Nachweis der Eignung bei den Fahrzeugpapieren mitzuführen.
Alle an ein und derselben Achse montierten Reifen müssen vom gleichen Reifentyp sein.
- 689) Folgende Rad/Reifen-Kombination ist zulässig:

	Reifengröße:
Vorderachse:	235/40R18
Hinterachse:	265/35R18

Ist eine der beiden Reifengrößen im Gutachten nicht aufgeführt, so ist die nicht aufgeführte Reifengröße nur auf einer anderen Felgengröße zulässig.

Die erforderlichen Auflagen und Hinweise sind achsweise zu beachten.

An Fahrzeugausführungen mit automatischem Blockierverhinderer (ABV) bzw. Antriebsschlupfregelung (ASR) dürfen nur Reifen verwendet werden, deren Differenz im Abrollumfang kleiner als 1% ist. Es ist eine Bestätigung des Reifenherstellers über die tatsächlichen Abrollumfänge erforderlich; es wird empfohlen den Nachweis der Eignung bei den Fahrzeugpapieren mitzuführen.

Alle an ein und derselben Achse montierten Reifen müssen vom gleichen Reifentyp sein.

- 68B) Folgende Rad/Reifen-Kombination ist zulässig:

	Reifengröße:
Vorderachse:	225/40R18
Hinterachse:	255/35R18

Ist eine der beiden Reifengrößen im Gutachten nicht aufgeführt, so ist die nicht aufgeführte Reifengröße nur auf einer anderen Felgengröße zulässig.

Die erforderlichen Auflagen und Hinweise sind achsweise zu beachten.

An Fahrzeugausführungen mit automatischem Blockierverhinderer (ABV) bzw. Antriebsschlupfregelung (ASR) dürfen nur Reifen verwendet werden, deren Differenz im Abrollumfang kleiner als 1% ist. Es ist eine Bestätigung des Reifenherstellers über die tatsächlichen Abrollumfänge erforderlich; es wird

empfohlen den Nachweis der Eignung bei den Fahrzeugpapieren mitzuführen.
Alle an ein und derselben Achse montierten Reifen müssen vom gleichen Reifentyp sein.

68L) Folgende Rad/Reifen-Kombination ist zulässig:

	Reifengröße:
Vorderachse:	245/35R18
Hinterachse:	255/35R18

Ist eine der beiden Reifengrößen im Gutachten nicht aufgeführt, so ist die nicht aufgeführte Reifengröße nur auf einer anderen Felgengröße zulässig.

Die erforderlichen Auflagen und Hinweise sind achsweise zu beachten.

An Fahrzeugausführungen mit automatischem Blockierverhinderer (ABV) bzw. Antriebsschlupfregelung (ASR) dürfen nur Reifen verwendet werden, deren Differenz im Abrollumfang kleiner als 1% ist. Es ist eine Bestätigung des Reifenherstellers über die tatsächlichen Abrollumfänge erforderlich; es wird empfohlen den Nachweis der Eignung bei den Fahrzeugpapieren mitzuführen.

Alle an ein und derselben Achse montierten Reifen müssen vom gleichen Reifentyp sein.

68T) Folgende Rad/Reifen-Kombination ist zulässig:

	Reifengröße:
Vorderachse:	225/40R18
Hinterachse:	245/35R18

Ist eine der beiden Reifengrößen im Gutachten nicht aufgeführt, so ist die nicht aufgeführte Reifengröße nur auf einer anderen Felgengröße zulässig.

Die erforderlichen Auflagen und Hinweise sind achsweise zu beachten.

An Fahrzeugausführungen mit automatischem Blockierverhinderer (ABV) bzw. Antriebsschlupfregelung (ASR) dürfen nur Reifen verwendet werden, deren Differenz im Abrollumfang kleiner als 1% ist. Es ist eine Bestätigung des Reifenherstellers über die tatsächlichen Abrollumfänge erforderlich; es wird empfohlen den Nachweis der Eignung bei den Fahrzeugpapieren mitzuführen.

Alle an ein und derselben Achse montierten Reifen müssen vom gleichen Reifentyp sein.

68W) Folgende Rad/Reifen-Kombination ist zulässig:

	Reifengröße:
Vorderachse:	225/45R18
Hinterachse:	255/40R18

Ist eine der beiden Reifengrößen im Gutachten nicht aufgeführt, so ist die nicht aufgeführte Reifengröße nur auf einer anderen Felgengröße zulässig.

Die erforderlichen Auflagen und Hinweise sind achsweise zu beachten.

An Fahrzeugausführungen mit automatischem Blockierverhinderer (ABV) bzw. Antriebsschlupfregelung (ASR) dürfen nur Reifen verwendet werden, deren Differenz im Abrollumfang kleiner als 1% ist. Es ist eine Bestätigung des Reifenherstellers über die tatsächlichen Abrollumfänge erforderlich; es wird empfohlen den Nachweis der Eignung bei den Fahrzeugpapieren mitzuführen.

Alle an ein und derselben Achse montierten Reifen müssen vom gleichen Reifentyp sein.

71K) Zum Auswuchten der Sonderräder dürfen an der Felgenaußenseite nur Klebegewichte unterhalb des Tiefbetts angebracht werden.

723) Es ist nur die Verwendung von Metallschraubventilen mit Überwurfmutter von außen, die weitgehend den Normen (DIN, E.T.R.T.O. bzw. Tire and Rim) entsprechen und die für einen Ventilloch-Neindurchmesser von 11,3 mm geeignet sind, zulässig.

Das Ventil darf nicht über den Felgenrand hinausragen. Es sind die Montagehinweise des Ventilherstellers zu beachten.

729) Bei Fahrzeugen mit serienmäßigen Reifenfülldruckkontrollsystem mit Druckmesssensor am Rad kann das serienmäßige System verwendet werden, wenn beim Einbau in Sonderräder die Hinweise des Fahrzeugherstellers bzw. des Systemherstellers und bei nachgerüsteten Reifenfülldrucksensoren die Einbauanleitung des Teileherstellers beachtet werden.

73C) Es ist nur die Verwendung von schlauchlosen Reifen zulässig.

74A) Es dürfen nur die vom Radhersteller mitzuliefernden Radbefestigungsteile verwendet werden, dabei ist die Gewindegröße der serienmäßigen Befestigungsteile zu beachten. Bei Verwendung von

Gutachten 20-00243-CX-GBM-00 zur Erteilung der ABE 53069

zu V.1. ANLAGE: 1

Antragsteller: Automotive Wheels Ltd.

Radtyp: CE858

Stand: 25.09.2020



Seite: 38 von 72

- Radschrauben, ist die, in der Anlage zum Gutachten, dem Fahrzeug zugeordnete Schaftlänge zu beachten.
- 74P) Radausführungen mit Zentrierring im Mittenloch sind nur zulässig, wenn die im Gutachten beschriebenen Zentrierringe verwendet werden.
- 76O) Die Verwendung dieser Radgröße ist nicht zulässig an Fahrzeugausführungen, die serienmäßig laut COC-Papier (EG-Übereinstimmungserklärung) als kleinste Radgröße mit 19-Zoll-Rädern ausgerüstet sind. Optionale Bremsen können einen größeren Mindestdurchmesser erfordern.
- 76Q) Die Verwendung dieser Radgröße ist nicht zulässig an Fahrzeugausführungen, die serienmäßig laut COC-Papier (EG-Übereinstimmungserklärung) als kleinste Radgröße mit 16-Zoll-Rädern ausgerüstet sind. Optionale Bremsen können einen größeren Mindestdurchmesser erfordern.
- 76S) Die Verwendung dieser Radgröße ist nicht zulässig an Fahrzeugausführungen, die serienmäßig laut COC-Papier (EG-Übereinstimmungserklärung) als kleinste Radgröße mit 18-Zoll-Rädern ausgerüstet sind. Optionale Bremsen können einen größeren Mindestdurchmesser erfordern.
- 76U) Die Verwendung dieser Radgröße ist nicht zulässig an Fahrzeugausführungen, die serienmäßig laut COC-Papier (EG-Übereinstimmungserklärung) als kleinste Radgröße mit 17-Zoll-Rädern ausgerüstet sind. Optionale Bremsen können einen größeren Mindestdurchmesser erfordern.
- 77E) Das indirekte Reifendruckkontrollsystem ist zu kalibrieren. Es ist dafür den Ausführungen der Bedienungsanleitung Folge zu leisten.
- 83D) Die Verwendung der Sonderräder ist an Fahrzeugausführungen mit Bremsscheibendurchmesser 370x32mm an der Vorderachse nicht zulässig.
- AE2) Es ist eine Bestätigung des Reifenherstellers über die ausreichende Tragfähigkeit der Reifengröße erforderlich. Es wird empfohlen den Nachweis der Eignung bei den Fahrzeugpapieren mitzuführen.
- AE8) Es ist eine Bestätigung des Reifenherstellers über die ausreichende Tragfähigkeit der Reifengröße erforderlich. Es wird empfohlen den Nachweis der Eignung bei den Fahrzeugpapieren mitzuführen.
- AF5) Die Verwendung dieser Rad/Reifenkombination ist "nur zulässig" an Fahrzeugausführungen, wenn die Reifengröße 215/55R16 (breite Hinterachse) nicht serienmäßig vom Fahrzeughersteller in den Fahrzeugpapieren bereits eingetragen ist, es sei denn dass für den hier aufgeführten Fahrzeugtyp eine weitere Umrüstmöglichkeit im Gutachten aufgeführt ist.
- AF6) Die Verwendung dieser Rad/Reifenkombination ist "nur zulässig" an Fahrzeugausführungen, wenn die Reifengröße 215/55R16 (schmale Hinterachse) serienmäßig vom Fahrzeughersteller in den Fahrzeugpapieren bereits eingetragen ist, es sei denn dass für den hier aufgeführten Fahrzeugtyp eine weitere Umrüstmöglichkeit im Gutachten aufgeführt ist.
- AFX) Die Verwendung der Sonderräder ist an Fahrzeugausführungen mit Bremsscheibendurchmesser 379 mm (Dicke 38mm) an der Vorderachse nicht zulässig.
- PDI) Die Verwendung der Räder ist an Fahrzeugausführungen mit Bremsscheibendurchmesser 380 mm an der Vorderachse nicht zulässig.
- VDM) Die Verwendung dieser Reifengröße ist nur zulässig, wenn die zulässige Achslast nicht größer als 1230 kg ist. Bei Fahrzeugausführungen mit höheren Achslasten sind diese und das zulässige Gesamtgewicht in den Fahrzeugpapieren entsprechend zu ändern.
- VE1) Durch Einbau eines Schiebetürkeils ist eine ausreichende Freigängigkeit der Rad/Reifen-Kombination herzustellen.

**Gutachten 20-00243-CX-GBM-00
zur Erteilung der ABE 53069**

zu V.1. ANLAGE: 2

Antragsteller: Automotive Wheels Ltd.

Radtyp: CE858

Stand: 25.09.2020



Fahrzeughersteller : AUDI, FORD, SEAT, SEAT, S.A., SKODA, VOLKSWAGEN

Raddaten:

Radgröße nach Norm : 8 1/2 J X 18 H2

Einpreßtiefe (mm) : 45

Lochkreis (mm)/Lochzahl : 112/5

Zentrierart : Mittenzentrierung

Technische Daten, Kurzfassung

Ausführung	Ausführungsbezeichnung		Mittloch (mm)	Zentrierringwerkstoff	zul. Radlast (kg)	zul. Abrollumf. (mm)	gültig ab Fertigdatum
	Kennzeichnung Rad	Kennzeichnung Zentrierring					
LK112 ET45 57.1	CE858 8.5JX18 H2	Ø57.1-Ø66.6	57,1		900	2300	01/20
	LK112 ET45						

Im Fahrzeug vorgeschriebene Fahrzeugsysteme, z. B. Reifendruckkontrollsysteme, müssen nach Anbau der Sonderräder funktionsfähig bleiben.

Der Fahrzeughalter muss auf die Kontrolle des Anzugsmoments der Befestigungsmittel nach einer Wegstrecke von 50km hingewiesen werden.

Verwendungsbereich/Fz-Hersteller : AUDI

Befestigungsteile : Kegelbundschrauben M14x1,5, Schaftl. 27 mm, Kegelw. 60 Grad, für Typ : GA; (Kugelbund)

Zubehör : C17D27

Befestigungsteile : Kegelbundschrauben M14x1,5, Schaftl. 27 mm, Kegelw. 60 Grad, für Typ : GA; 4F1; 8J; 4F; 8P; 8PA; 8PB; GY; 4E; F3; 8V

Zubehör : C17D27

Anzugsmoment der Befestigungsteile : 120 Nm für Typ : 4E; 4F; 4F1; 8J; 8P; 8PA; 8PB; 8V
140 Nm für Typ : GA; GY
180 Nm für Typ : F3 erhöhtes Anzugsmoment

Verkaufsbezeichnung: **AUDI A3 CABRIOLET**

Fahrzeugtyp	Betriebserlaubnis	kW	Reifen	Auflagen zu Reifen	Auflagen
8P	e1*2001/116*0456*..	75 - 118	225/40R18 88W	11A; 21P; 22H; 22M; 24J; 24M; 5FE	Cabrio; Frontantrieb; 10B; 11B; 11G; 11H; 12A; 51A; 71K; 723; 73C; 74A; 74P
		75 - 147	225/40R18 92	11A; 21P; 22H; 22M; 24J; 24M	
			235/40R18 91	11A; 21P; 22H; 22M; 24J; 24M; 54A	
			245/35R18 92	11A; 22H; 22M; 24D; 57F; 68T	

S22 53069*00

**Gutachten 20-00243-CX-GBM-00
zur Erteilung der ABE 53069**

zu V.1. ANLAGE: 2

Antragsteller: Automotive Wheels Ltd.

Radtyp: CE858

Stand: 25.09.2020



Auto Service

Verkaufsbezeichnung: **AUDI A3,S3**

Fahrzeugtyp	Betriebserlaubnis	kW	Reifen	Auflagen zu Reifen	Auflagen
8P 8PA 8PB	e1*2001/116*0217*.. e1*2001/116*0418*.. e13*2007/46*1082*..	66 - 110	225/40R18 88W 245/35R18 88W	11A; 21B; 22L; 22Q; 24J; 24M; 5FE Frontantrieb; 11A; 22L; 22Q; 24D; 5FE; 57F; 68T	Sportback (4-türig); S3; Schrägheck 2- türig; 10B; 11B; 11G; 11H; 12A; 51A; 573; 71K; 723; 73C; 74A; 74P
		66 - 147	225/40R18 88Y 245/35R18 88Y	11A; 21B; 22L; 22Q; 24J; 24M; 5FE Frontantrieb; 11A; 22L; 22Q; 24D; 5FE; 57F; 68T	
			255/35R18 90	Frontantrieb; 11A; 22F; 22L; 22Q; 24D; 57F; 68B	
		66 - 195	225/40R18 92 235/40R18 91	11A; 21B; 22L; 22Q; 24J; 24M 11A; 21B; 22L; 22Q; 24C; 24M	

Verkaufsbezeichnung: **AUDI A6,S6,ALLROAD QUATTRO**

Fahrzeugtyp	Betriebserlaubnis	kW	Reifen	Auflagen zu Reifen	Auflagen
4F	e1*2001/116*0254*..	89 - 140 89 - 257	235/40R18 91Y 245/40R18	5GG 51G	Limousine u. Kombi; Front- u. Allradantrieb; Nicht Allroad Quattro; 10B; 11B; 11G; 11H; 12A; 51A; 573; 71K; 723; 729; 73C; 74A; 74P

Verkaufsbezeichnung: **AUDI A8 / S8**

Fahrzeugtyp	Betriebserlaubnis	kW	Reifen	Auflagen zu Reifen	Auflagen
4E	e1*2001/116*0198*..	154 - 257	235/50R18	51G	Nicht für Fz. m. Keramikbremse; nicht für gepanzerte Fz; 10B; 10S; 11B; 11G; 11H; 12K; 51A; 71K; 723; 73C; 74A; 74P; 76O; 83N
			245/45R18 96Y	51E	
		154 - 331	235/50R18	51G; 52J	
			255/45R18	51G	
4E	e1*2001/116*0198*..	154 - 257	235/50R18	51G	Nicht für Fz. m. Keramikbremse; nicht für gepanzerte Fz; 10B; 11B; 11G; 11H; 12K; 51A; 71K; 723; 73C; 74A; 74P; 76S; 83N
			245/45R18 96Y	51E	
			255/45R18	51G	

S22 53069*00

**Gutachten 20-00243-CX-GBM-00
zur Erteilung der ABE 53069**

zu V.1. ANLAGE: 2

Antragsteller: Automotive Wheels Ltd.

Radtyp: CE858

Stand: 25.09.2020



Auto Service

Seite: 3 von 38

Verkaufsbezeichnung: **AUDI TT**

Fahrzeugtyp	Betriebserlaubnis	kW	Reifen	Auflagen zu Reifen	Auflagen
8J	e1*2001/116*0369*..	200	235/40R18 91	52J	bis
			245/40R18 93	11A; 22M; 52J	e1*2001/116*0369*16; Cabrio; Coupe; Allradantrieb; 10B; 11B; 11G; 11H; 12A; 51A; 71K; 723; 73C; 74A; 74P; 76T; 76Z; BEO
8J	e1*2001/116*0369*.. e1*2001/116*0374*..	118 - 155	235/40R18 91		bis
		118 - 184	245/40R18 93	11A; 22M	e1*2001/116*0369*16; Cabrio; Coupe; 10B; 11B; 11G; 11H; 12A; 51A; 71K; 723; 73C; 74A; 74P; 76T; BEO

Verkaufsbezeichnung: **A3 Sportback, S3 Sportback, A3 Limousine, S3 Limousine**

Fahrzeugtyp	Betriebserlaubnis	kW	Reifen	Auflagen zu Reifen	Auflagen
GY	e1*2007/46*2060*..	81 - 110	225/40R18 91	11A; 26N	A3 Sportback; A3 Limousine; Frontantrieb; 10B; 11B; 11G; 11H; 12A; 51A; 71K; 723; 73C; 74A; 74P; 76O; 77E
			235/35R18 90	11A; 26N	
			235/40R18 91	11A; 26N	
			245/35R18 92	11A; 245; 26N; 27H	
			245/40R18 93	11A; 245; 26N; 27H	
			255/35R18 90	11A; 24J; 26J; 26P; 27H	

Verkaufsbezeichnung: **A3, S3, A3 e-tron, A3 g-tron**

Fahrzeugtyp	Betriebserlaubnis	kW	Reifen	Auflagen zu Reifen	Auflagen
8V	e1*2007/46*0607*..	77 - 140	215/40R18 89		Cabrio; Limousine; Allradantrieb; Frontantrieb; 10B; 11B; 11G; 11H; 12A; 51A; 71K; 723; 73C; 74A; 74P; 76O; 77E
			225/40R18 88W		
			235/35R18 86Y	5EM	
		77 - 228	235/40R18 91		
		206 - 228	215/40R18 M+S	52J	
			225/40R18 89		
8V	e1*2007/46*0607*..	77 - 140	215/40R18 89W	11A; 248; 26P	Sportback (4-türig); inkl. S3; 2-türig; Allradantrieb; Frontantrieb; 10B; 11B; 11G; 11H; 12A; 51A; 71K; 723; 73C; 74A; 74P; 77E
			225/35R18 87W	11A; 245; 248; 26B; 5ET	
		77 - 228	225/35R18 87Y	11A; 245; 248; 26B	
			225/40R18 92	11A; 245; 248; 26B	

Verkaufsbezeichnung: **A6,S6,ALLROAD QUATTRO**

Fahrzeugtyp	Betriebserlaubnis	kW	Reifen	Auflagen zu Reifen	Auflagen
4F	e13*2007/46*1080*..	89 - 140	235/40R18 91Y	5GG	Limousine u. Kombi;
4F1	e13*2007/46*1080*..	89 - 257	245/40R18	51G	Front- u. Allradantrieb; Nicht Allroad Quattro; 10B; 11B; 11G; 11H; 12A; 51A; 573; 71K; 723; 729; 73C; 74A; 74P

S22 53069*00

**Gutachten 20-00243-CX-GBM-00
zur Erteilung der ABE 53069**

zu V.1. ANLAGE: 2

Antragsteller: Automotive Wheels Ltd.

Radtyp: CE858

Stand: 25.09.2020



Auto Service

Verkaufsbezeichnung: **Q2, SQ2**

Fahrzeugtyp	Betriebserlaubnis	kW	Reifen	Auflagen zu Reifen	Auflagen
GA	e1*2007/46*1552*..	85 - 140	225/40R18 91		Allradantrieb; Frontantrieb; 10B; 11B; 11G; 11H; 12A; 51A; 71K; 723; 73C; 74A; 74P; 76O; 77E
			225/45R18 91		
			235/40R18 91	ohne Radhausverbreiterung (Flap) Serie; 11A; 245; 248	
			235/40R18 91	mit Radhausverbreiterung (Flap) Serie	
			235/45R18 94	mit Radhausverbreiterung (Flap) Serie	
			235/45R18 94	ohne Radhausverbreiterung (Flap) Serie; 11A; 245; 248	
			245/40R18 93	mit Radhausverbreiterung (Flap) Serie	
			245/40R18 93	ohne Radhausverbreiterung (Flap) Serie; 11A; 245; 248	
			245/45R18 96	ohne Radhausverbreiterung (Flap) Serie; 11A; 245; 248	
			245/45R18 96	mit Radhausverbreiterung (Flap) Serie	
GA	e1*2007/46*1552*..	221	225/45R18 91		SQ2; 10B; 11B; 11G; 11H; 12A; 51A; 71K; 723; 73C; 74A; 74P; 76O; 77E

Verkaufsbezeichnung: **Q3, Q3 Sportback**

Fahrzeugtyp	Betriebserlaubnis	kW	Reifen	Auflagen zu Reifen	Auflagen
F3	e1*2007/46*1900*..	110 - 169	235/50R18 97		erhöhtes Anzugsmoment 180 Nm; Q3; Allradantrieb; Frontantrieb; 10B; 11B; 11G; 11H; 12A; 51A; 71K; 723; 73C; 74A; 74P; 740; 76O
			235/55R18 100		

**Gutachten 20-00243-CX-GBM-00
zur Erteilung der ABE 53069**

zu V.1. ANLAGE: 2

Antragsteller: Automotive Wheels Ltd.

Radtyp: CE858

Stand: 25.09.2020



Auto Service

Seite: 5 von 38

Verkaufsbezeichnung: **TT Coupe, TTS Coupe, TT Roadster, TTS Roadster**

Fahrzeugtyp	Betriebserlaubnis	kW	Reifen	Auflagen zu Reifen	Auflagen
8J	e1*2001/116*0369*..	132 - 228	225/40R18 91		ab e1*2001/116*0369*17; Allradantrieb; Frontantrieb; TT; TTS; 10B; 11B; 11G; 11H; 12A; 51A; 71K; 723; 73C; 74A; 74P; 76O; BEO
			225/45R18 91		
			235/40R18 91		
			235/45R18 94	11A; 26P	
			245/40R18 93		
			255/40R18 95	11A; 26B; 26N; 27U	

Im Fahrzeug vorgeschriebene Fahrzeugsysteme, z. B. Reifendruckkontrollsysteme, müssen nach Anbau der Sonderräder funktionsfähig bleiben.

Der Fahrzeughalter muss auf die Kontrolle des Anzugsmoments der Befestigungsmittel nach einer Wegstrecke von 50km hingewiesen werden.

Verwendungsbereich/Fz-Hersteller : FORD

Befestigungsteile : Kegelbundschrauben M14x1,5, Schaftl. 27 mm, Kegelw. 60 Grad

Zubehör : C17D27

Anzugsmoment der Befestigungsteile : 170 Nm

Verkaufsbezeichnung: **FORD GALAXY**

Fahrzeugtyp	Betriebserlaubnis	kW	Reifen	Auflagen zu Reifen	Auflagen
WGR	e1*2001/116*0024*... e1*95/54*0024*..	66 - 150	235/40R18 95	11A; 21B; 22B; 22L; 24C; 24D; 367; 5HR	ab e1*95/54*0024*12; Frontantrieb; 10B; 11B; 11G; 11H; 12A; 51A; 71K; 723; 73C; 74A; 74P
WGR	e1*93/81*0024*... e1*95/54*0024*..	66 - 128	235/40R18 91	VDM; 11A; 21B; 21L; 22B; 24D; 24J	nur bis e1*95/54*0024*11; Frontantrieb; 10B; 11B; 11G; 11H; 12A; 51A; 71K; 723; 73C; 74A; 74P
			235/40R18 95	11A; 21B; 21L; 22B; 24D; 24J; 5HR	
			265/35R18 93	11A; 22B; 24D; 5HA; 57F; 657; 689	
WGR	e1*93/81*0024*... e1*95/54*0024*..	66 - 128	235/40R18 91	VDM; 11A; 21B; 22B; 24D; 24J	nur bis e1*95/54*0024*11; Frontantrieb; 10B; 11B; 11G; 11H; 12A; 51A; 71K; 723; 73C; 74A; 74P
			235/40R18 95	11A; 21B; 22B; 24D; 24J; 5HR	

Im Fahrzeug vorgeschriebene Fahrzeugsysteme, z. B. Reifendruckkontrollsysteme, müssen nach Anbau der Sonderräder funktionsfähig bleiben.

Der Fahrzeughalter muss auf die Kontrolle des Anzugsmoments der Befestigungsmittel nach einer Wegstrecke von 50km hingewiesen werden.

Verwendungsbereich/Fz-Hersteller : SEAT, SEAT, S.A.

Befestigungsteile : Kegelbundschrauben M14x1,5, Schaftl. 27 mm, Kegelw. 60 Grad

§22 53069*00

Gutachten 20-00243-CX-GBM-00
zur Erteilung der ABE 53069

zu V.1. ANLAGE: 2

Antragsteller: Automotive Wheels Ltd.

Radtyp: CE858

Stand: 25.09.2020



Auto Service

Zubehör : C17D27

Anzugsmoment der Befestigungsteile : 120 Nm für Typ : KL; 1P; 1PN; 5F; 5P; 5PN
 140 Nm für Typ : 5FP
 170 Nm für Typ : 7MS

Verkaufsbezeichnung: **ALTEA, ALTEA XL, FREETRACK**

Fahrzeugtyp	Betriebserlaubnis	kW	Reifen	Auflagen zu Reifen	Auflagen
5PN	e9*2007/46*0012*..	103 - 147	225/40R18 88	5FE	Altea 4 Freetrack; Allradantrieb; 10B; 11B; 11G; 11H; 12A; 51A; 71K; 723; 73C; 74A; 74P
		103 - 155	225/45R18 91		
5PN	e9*2007/46*0012*..	63 - 118	215/40R18 89	11A; 22P; 24J; 24M	Nicht Altea Freetrack; 10B; 11B; 11G; 11H; 12A; 51A; 573; 71K; 723; 73C; 74A; 74P
		63 - 125	225/40R18 88	11A; 22P; 24C; 24M; 5FE	
			245/35R18 88	11A; 22H; 22Q; 24D; 5FE; 57F; 68T	
		63 - 147	225/40R18 88W	11A; 22P; 24C; 24M; 5FE	
			235/40R18 91	11A; 21B; 22H; 22Q; 24C; 24M	
245/35R18 88W	11A; 22H; 22Q; 24D; 5FE; 57F; 68T				
5PN	e9*2007/46*0012*..	77 - 147	225/40R18 88W	5FE	Altea Freetrack; Frontantrieb; 10B; 11B; 11G; 11H; 12A; 51A; 71K; 723; 73C; 74A; 74P
		77 - 155	225/45R18 91		

Verkaufsbezeichnung: **ALTEA, ALTEA XL, TOLEDO, FREETRACK**

Fahrzeugtyp	Betriebserlaubnis	kW	Reifen	Auflagen zu Reifen	Auflagen
5P	e9*2001/116*0050*..	103 - 147	225/40R18 88	5FE	Altea 4 Freetrack; Allradantrieb; 10B; 11B; 11G; 11H; 12A; 51A; 71K; 723; 73C; 74A; 74P
		103 - 155	225/45R18 91		
5P	e9*2001/116*0050*..	63 - 118	215/40R18 89	11A; 22P; 24J; 24M	Nicht Altea Freetrack; 10B; 11B; 11G; 11H; 12A; 51A; 573; 71K; 723; 73C; 74A; 74P
		63 - 125	225/40R18 88	11A; 22P; 24C; 24M; 5FE	
			245/35R18 88	11A; 22H; 22Q; 24D; 5FE; 57F; 68T	
		63 - 147	225/40R18 88W	11A; 22P; 24C; 24M; 5FE	
			235/40R18 91	11A; 21B; 22H; 22Q; 24C; 24M	
245/35R18 88W	11A; 22H; 22Q; 24D; 5FE; 57F; 68T				
5P	e9*2001/116*0050*..	77 - 147	225/40R18 88W	5FE	Altea Freetrack; Frontantrieb; 10B; 11B; 11G; 11H; 12A; 51A; 71K; 723; 73C; 74A; 74P
		77 - 155	225/45R18 91		

§22 53069*00

**Gutachten 20-00243-CX-GBM-00
zur Erteilung der ABE 53069**

zu V.1. ANLAGE: 2

Antragsteller: Automotive Wheels Ltd.

Radtyp: CE858

Stand: 25.09.2020



Auto Service

Seite: 7 von 38

Verkaufsbezeichnung: **ATECA**

Fahrzeugtyp	Betriebserlaubnis	kW	Reifen	Auflagen zu Reifen	Auflagen
5FP	e9*2007/46*6394*..	85 - 221	225/45R18 91		Allradantrieb; Frontantrieb; 10B; 11B; 11G; 11H; 12A; 51A; 71K; 723; 73C; 74A; 74P; 76O; 77E; 83D
			235/45R18 94		
			245/40R18 93		
			245/45R18 96		

Verkaufsbezeichnung: **LEON**

Fahrzeugtyp	Betriebserlaubnis	kW	Reifen	Auflagen zu Reifen	Auflagen
1P	e9*2001/116*0052*..	177 - 195	225/40R18 92	11A; 22P; 24J; 24M	Leon Cupra; Leon Cupra R; Frontantrieb; 10B; 10S; 11B; 11G; 11H; 12A; 51A; 573; 71K; 723; 73C; 74A; 74P
1PN	e9*2007/46*0013*..		245/35R18 92	11A; 22F; 24D; 57F; 68T	
1P	e9*2001/116*0052*..	63 - 155	215/40R18 89	11A; 22P; 24J; 24M; 51J	Schrägheck; Frontantrieb; 10B; 10S; 11B; 11G; 11H; 12A; 51A; 71K; 723; 73C; 74A; 74P
1PN	e9*2007/46*0013*..		225/40R18 88	11A; 22P; 24J; 24M	
			245/35R18 88	11A; 22F; 24D; 57F; 68T	

Verkaufsbezeichnung: **LEON / LEON SC / LEON ST / LEON X-PERIENCE**

Fahrzeugtyp	Betriebserlaubnis	kW	Reifen	Auflagen zu Reifen	Auflagen
5F	e9*2007/46*0094*..	81 - 92	215/40R18 89		Leon X-Perience; Frontantrieb; 10B; 11B; 11G; 11H; 12A; 51A; 71K; 723; 73C; 74A; 74P; 77E
5F	e9*2007/46*0094*..	81 - 140	215/40R18 89		Leon X-Perience; Allradantrieb; 10B; 11B; 11G; 11H; 12A; 51A; 71K; 723; 73C; 74A; 74P; 77E
5F	e9*2007/46*0094*..	63 - 140	215/40R18 89	11A; 245; 248; 26P; 27H	ab e9*2007/46*0094*01; nicht Leon X-Perience; Kombi; 3-türig; 5- türig; Allradantrieb; Frontantrieb; 10B; 11B; 11G; 11H; 12A; 51A; 71K; 723; 73C; 74A; 74P; 76O; 77E
5F	e9*2007/46*0094*..	195 - 206	215/40R18 89	11A; 26P; 27H	Cupra; nicht Leon X- Perience; nicht mit Brembo Bremsanlage; Kombi; 3-türig; 5- türig; Mit Radhausverbreiterung Serie; Frontantrieb; 10B; 11B; 11G; 11H; 12A; 51A; 71K; 723; 73C; 74A; 74P; 76O; 77E

§22 53069*00

**Gutachten 20-00243-CX-GBM-00
zur Erteilung der ABE 53069**

zu V.1. ANLAGE: 2

Antragsteller: Automotive Wheels Ltd.

Radtyp: CE858

Stand: 25.09.2020



Auto Service

Seite: 8 von 38

Verkaufsbezeichnung: **LEON, LEON SPORTSTOURER**

Fahrzeugtyp	Betriebserlaubnis	kW	Reifen	Auflagen zu Reifen	Auflagen
KL	e9*2007/46*3167*..	66 - 110	215/40R18 89		auch Hybrid; Kombi; Schrägheck; Frontantrieb; 10B; 11B; 11G; 11H; 12A; 51A; 71K; 723; 73C; 74A; 74P; 76O; 77E
			225/40R18 88	11A; 26P	
			235/35R18 90	11A; 248; 26P	
			235/40R18 91	11A; 248; 26P	

Verkaufsbezeichnung: **SEAT ALHAMBRA**

Fahrzeugtyp	Betriebserlaubnis	kW	Reifen	Auflagen zu Reifen	Auflagen
7MS	e1*2001/116*0036*.. e1*98/14*0036*..	66 - 150	235/40R18 95	11A; 21B; 22B; 22L; 24C; 24D; 367; 5HR	ab e1*98/14*0036*08; 10B; 11B; 11G; 11H; 12A; 51A; 573; 71K; 723; 73C; 74A; 74P
7MS	e1*95/54*0036*.. e1*98/14*0036*..	66 - 85	235/40R18 91	VDM; 11A; 21B; 22B; 24D; 24J	nur bis e1*98/14*0036*07; Frontantrieb; 10B; 11B; 11G; 11H; 12A; 51A; 71K; 723; 73C; 74A; 74P
			235/40R18 95	11A; 21B; 22B; 24D; 24J; 5HR	
7MS	e1*95/54*0036*.. e1*98/14*0036*..	66 - 85	235/40R18 91	VDM; 11A; 21B; 21L; 22B; 24D; 24J	nur bis e1*98/14*0036*07; Frontantrieb; 10B; 11B; 11G; 11H; 12A; 51A; 71K; 723; 73C; 74A; 74P
			235/40R18 95	11A; 21B; 21L; 22B; 24D; 24J; 5HR	
			265/35R18 93	11A; 22B; 24D; 5HA; 57F; 657; 689	

Im Fahrzeug vorgeschriebene Fahrzeugsysteme, z. B. Reifendruckkontrollsysteme, müssen nach Anbau der Sonderräder funktionsfähig bleiben.

Der Fahrzeughalter muss auf die Kontrolle des Anzugsmoments der Befestigungsmittel nach einer Wegstrecke von 50km hingewiesen werden.

Verwendungsbereich/Fz-Hersteller : SKODA

Befestigungsteile : Kegelbundschrauben M14x1,5, Schaftl. 27 mm, Kegelw. 60 Grad

Zubehör : C17D27

Anzugsmoment der Befestigungsteile : 120 Nm für Typ : NX; 1Z; 3T; 5E
140 Nm für Typ : NU

Verkaufsbezeichnung: **KAROQ**

Fahrzeugtyp	Betriebserlaubnis	kW	Reifen	Auflagen zu Reifen	Auflagen
NU	e8*2007/46*0272*..	85 - 140	225/45R18 91	11A; 245; 248	10B; 11B; 11G; 11H; 12A; 51A; 71K; 723; 73C; 74A; 74P; 76O; 77E
			235/45R18 94	11A; 24J; 248	

§22 53069*00

**Gutachten 20-00243-CX-GBM-00
zur Erteilung der ABE 53069**

zu V.1. ANLAGE: 2

Antragsteller: Automotive Wheels Ltd.

Radtyp: CE858

Stand: 25.09.2020



Auto Service

Verkaufsbezeichnung: **SKODA OCTAVIA**

Fahrzeugtyp	Betriebserlaubnis	kW	Reifen	Auflagen zu Reifen	Auflagen
NX	e8*2007/46*0355*..	81 - 110	225/40R18 88	11A; 26P	nicht Octavia Scout; Kombilimousine; Limousine; Frontantrieb; Inkl.Hybrid; 10B; 11B; 11G; 11H; 12A; 51A; 71K; 723; 73C; 74A; 74P; 77E
			225/45R18 91	11A; 26P	
			235/40R18 91	11A; 26P	
			235/45R18 94	11A; 26P	
1Z	e11*2001/116*0230*... e11*2007/46*0012*..	55 - 118	215/40R18 89W	11A; 22M; 22P; 24J; 5FM; 51J	Nicht Octavia Scout; Kombi; Allradantrieb; Frontantrieb; 10B; 11B; 11G; 11H; 12A; 51A; 573; 71K; 723; 73C; 74A; 74P
			225/40R18 92	11A; 22L; 22Q; 24J; 24M	
			245/35R18 92	11A; 22H; 22L; 22Q; 24M; 57F; 68T	
1Z	e11*2001/116*0230*... e11*2007/46*0012*..	55 - 118	215/40R18 89W	11A; 22P; 24J; 5FM; 51J	Limousine; Frontantrieb; 10B; 11B; 11G; 11H; 12A; 51A; 573; 71K; 723; 73C; 74A; 74P
			225/40R18 88W	11A; 22Q; 24J; 24M; 5FE	
			245/35R18 88W	11A; 22H; 22Q; 24M; 5FE; 57F; 68T	
			225/40R18 88Y	11A; 22Q; 24J; 24M; 5FE	
5E	e11*2007/46*0243*... e11*2007/46*0244*... e8*2007/46*0318*..	63 - 180	215/40R18 89	11A; 27I	ab e11*2007/46*0243*01; ab e11*2007/46*0244*01; nicht Octavia Scout; Kombi; Limousine; Allradantrieb; Frontantrieb; 10B; 11B; 11G; 11H; 12A; 51A; 71K; 723; 73C; 74A; 74P; 77E
			215/40R18 89W	11A; 27I	
1Z	e11*2001/116*0230*... e11*2007/46*0012*..	103 - 118	225/40R18 92	11A; 22M; 22P; 24J	Nur Octavia Scout; 10B; 11B; 11G; 11H; 12A; 51A; 71K; 723; 73C; 74A; 74P
			225/45R18 91	11A; 22M; 22P; 24J	
			235/40R18 91	11A; 22M; 22P; 24J; 24M	

Verkaufsbezeichnung: **SUPERB**

Fahrzeugtyp	Betriebserlaubnis	kW	Reifen	Auflagen zu Reifen	Auflagen
3T	e11*2001/116*0326*... e11*2007/46*0014*..	77 - 191	225/40R18 92Y	11A; 21P; 245	bis e11*2001/116*0326*31; Kombi; Allradantrieb; Frontantrieb; 10B; 11B; 11G; 11H; 12A; 51A; 573; 71K; 723; 729; 73C; 74A; 74P

S22 53069*00

**Gutachten 20-00243-CX-GBM-00
zur Erteilung der ABE 53069**

zu V.1. ANLAGE: 2

Antragsteller: Automotive Wheels Ltd.

Radtyp: CE858

Stand: 25.09.2020



Seite: 10 von 38

Verkaufsbezeichnung: **SUPERB**

Fahrzeugtyp	Betriebserlaubnis	kW	Reifen	Auflagen zu Reifen	Auflagen
3T	e11*2001/116*0326*... e11*2007/46*0014*..	77 - 191	225/40R18 92Y	11A; 24J; 24M	bis e11*2001/116*0326*31; Stufenheck; Allradantrieb; Frontantrieb; 10B; 11B; 11G; 11H; 12A; 51A; 573; 71K; 723; 729; 73C; 74A; 74P

Im Fahrzeug vorgeschriebene Fahrzeugsysteme, z. B. Reifendruckkontrollsysteme, müssen nach Anbau der Sonderräder funktionsfähig bleiben.

Der Fahrzeughalter muss auf die Kontrolle des Anzugsmoments der Befestigungsmittel nach einer Wegstrecke von 50km hingewiesen werden.

Verwendungsbereich/Fz-Hersteller : VOLKSWAGEN

Befestigungsteile : Kegelbundschrauben M14x1,5, Schaftl. 27 mm, Kegelw. 60 Grad,
für Typ : CD (Kugelbund)

Zubehör : C17D27

Befestigungsteile : Kegelbundschrauben M14x1,5, Schaftl. 27 mm, Kegelw. 60 Grad,
für Typ : AU; 1T; AUV; 1 KM; A1; 1K; 1KM; 1KP; 3C; 3D; 3d; 7M; 16

Zubehör : C17D27

Anzugsmoment der Befestigungsteile : 120 Nm für Typ : AU; AUV; CD; 1 KM; 1K; 1KM; 1KP; 1T; 16; 3C; 3d;
3D
140 Nm für Typ : A1
170 Nm für Typ : 7M

Verkaufsbezeichnung: **GOLF**

Fahrzeugtyp	Betriebserlaubnis	kW	Reifen	Auflagen zu Reifen	Auflagen
CD	e1*2007/46*2014*..	66 - 110	215/40R18 89	11A; 245; 248	GOLF VIII; Schräghecklimousine; Frontantrieb; 10B; 11B; 11G; 11H; 12A; 51A; 71K; 723; 73C; 74A; 74P; 77E
			225/40R18 91	11A; 245; 248; 26P	
			235/35R18 90	11A; 245; 248; 26P	
			245/35R18 92	11A; 241; 244; 246; 26B	
			255/35R18 90	11A; 241; 244; 246; 26B; 26N	
1K	e1*2001/116*0242*... e1*2007/46*0490*..	103	215/40R18 89	11A; 22H; 22Q; 24J; 24M; 51J	Nur Golf 6; bis e1*2007/46*0490*04; ab e1*2001/116*0242*25; Schrägheck; Allradantrieb; 10B; 11B; 11G; 11H; 12A; 51A; 573; 71K; 723; 73C; 74A; 74P
			225/40R18	11A; 21P; 22H; 22Q; 24C; 24D; 51G	
			225/40R18 88W	11A; 21P; 22H; 22Q; 24C; 24D	

§22 53069*00

Gutachten 20-00243-CX-GBM-00
zur Erteilung der ABE 53069

zu V.1. ANLAGE: 2

Antragsteller: Automotive Wheels Ltd.

Radtyp: CE858

Stand: 25.09.2020



Auto Service

Seite: 11 von 38

Verkaufsbezeichnung: **GOLF**

Fahrzeugtyp	Betriebserlaubnis	kW	Reifen	Auflagen zu Reifen	Auflagen
1K	e1*2001/116*0242*..	55 - 110	215/40R18 89	11A; 22P; 24J; 24M; 51J	Nur Golf 5; nur bis e1*2001/116*0242*24; Allradantrieb; Frontantrieb; 10B; 11B; 11G; 11H; 12A; 51A; 573; 71K; 723; 73C; 74A; 74P
		55 - 147	225/40R18 88W	11A; 22P; 24J; 24M	
			245/35R18 88W	11A; 22F; 24D; 57F; 68T	
		55 - 169	215/40R18 89W	11A; 22P; 24J; 24M; 51J	
1K	e1*2001/116*0242*.., e1*2007/46*0490*..	59 - 155	215/40R18 89W	11A; 22P; 24J; 24M; 51J	Nur Golf 6; bis e1*2007/46*0490*04; ab e1*2001/116*0242*25; Schrägheck; Frontantrieb; 10B; 11B; 11G; 11H; 12A; 51A; 71K; 723; 73C; 74A; 74P
			225/40R18 88W	11A; 21P; 22H; 22P; 24C; 24D	
		59 - 173	215/40R18 89Y	11A; 22P; 24J; 24M; 51J	
			225/40R18	11A; 21P; 22H; 22P; 24C; 24D; 51G	
1K	e1*2001/116*0242*..	77 - 118	225/35R18 87W	11A; 21T; 241; 246; 248; 26P; 27H; 5ET	Cabrio; Frontantrieb; 10B; 11B; 11G; 11H; 12A; 51A; 71K; 723; 729; 73C; 74A; 74P
			77 - 155	215/40R18 89	
		225/35R18 87Y		11A; 21T; 241; 246; 248; 26P; 27H; 5ET	
		225/40R18 92		11A; 21T; 241; 246; 248; 26P; 27H	
1K	e1*2001/116*0242*..	188 - 199	215/40R18 89Y	11A; 22H; 22Q; 24J; 24M; 51J	Nur Golf R (6er); ab e1*2001/116*0242*25; Cabrio; Schrägheck; Allradantrieb; Frontantrieb; 10B; 11B; 11G; 11H; 12A; 51A; 573; 71K; 723; 729; 73C; 74A; 74P
			225/40R18	11A; 21P; 22H; 22Q; 24C; 24D; 51G	
			225/40R18 92	11A; 21P; 22H; 22Q; 24C; 24D	
1KM	e1*2007/46*0492*..	59 - 118	215/40R18 89	11A; 21B; 22L; 22Q; 24J; 24M; 51J	GOLF 6 (Variant); bis e1*2007/46*0492*05; Frontantrieb; 10B; 11B; 11G; 11H; 12A; 51A; 71K; 723; 729; 73C; 74A; 74P; 77E
			225/40R18 88	11A; 21B; 22H; 22L; 24J; 24M	

§22 53069*00

**Gutachten 20-00243-CX-GBM-00
zur Erteilung der ABE 53069**

zu V.1. ANLAGE: 2

Antragsteller: Automotive Wheels Ltd.

Radtyp: CE858

Stand: 25.09.2020



Auto Service

Seite: 12 von 38

Verkaufsbezeichnung: **GOLF, GOLF VARIANT, GOLF SPORTSVAN**

Fahrzeugtyp	Betriebserlaubnis	kW	Reifen	Auflagen zu Reifen	Auflagen
1 KM 1K	e1*2007/46*0492*.. e1*2007/46*0490*..	63 - 100	215/40R18 89	11A; 245; 248; 26P; 27H	Golf 7; Golf 7 Sportsvan; ab e1*2007/46*0490*05; nicht Golf Alltrack; Kombilimousine; Frontantrieb; Verbundlenkerhinterachse; 10B; 11B; 11G; 11H; 12A; 51A; 71K; 723; 73C; 74A; 74P; 76O; 77E
1 KM 1K	e1*2007/46*0492*.. e1*2007/46*0490*..	63 - 221 228	215/40R18 89 215/40R18 M+S	11A; 245; 26P; 27H 11A; 245; 26P; 27H; 52J	Golf 7; Golf 7 Sportsvan; ab e1*2007/46*0490*05; nicht Golf Alltrack; Kombilimousine; Allradantrieb; Frontantrieb; Mehrlenkerhinterachse; 10B; 11B; 11G; 11H; 12A; 51A; 71K; 723; 73C; 74A; 74P; 77E

Verkaufsbezeichnung: **GOLF, GOLF VARIANT, GOLF SPORTSVAN, E-GOLF**

Fahrzeugtyp	Betriebserlaubnis	kW	Reifen	Auflagen zu Reifen	Auflagen
AU	e1*2007/46*0623*..	63 - 100	215/40R18 89	11A; 245; 248; 26P; 27H	Golf 7; ab e1*2007/46*0623*01; nicht Golf Alltrack; e-Golf; Kombilimousine; Frontantrieb; Verbundlenkerhinterachse; 10B; 11B; 11G; 11H; 12A; 51A; 71K; 723; 73C; 74A; 74P; 76O; 77E
AU	e1*2007/46*0623*..	63 - 221 228	215/40R18 89 215/40R18 M+S	11A; 245; 26P; 27H 11A; 245; 26P; 27H; 52J	Golf 7; ab e1*2007/46*0623*01; nicht Golf Alltrack; e-Golf; Kombilimousine; Allradantrieb; Frontantrieb; Mehrlenkerhinterachse; 10B; 11B; 11G; 11H; 12A; 51A; 71K; 723; 73C; 74A; 74P; 77E

§22 53069*00

**Gutachten 20-00243-CX-GBM-00
zur Erteilung der ABE 53069**

zu V.1. ANLAGE: 2

Antragsteller: Automotive Wheels Ltd.

Radtyp: CE858

Stand: 25.09.2020



Auto Service

Verkaufsbezeichnung: **GOLF, GOLF VARIANT, GOLF SPORTSVAN, GOLF ALLTRACK**

Fahrzeugtyp	Betriebserlaubnis	kW	Reifen	Auflagen zu Reifen	Auflagen
AUV	e1*2007/46*0627*..	63 - 100	215/40R18 89	11A; 245; 248; 26P; 27H	Golf 7; ab e1*2007/46*0627*01; Golf 7 Sportsvan; nicht Golf Alltrack; Kombilimousine; Frontantrieb; Verbundlenkerhinterachse; 10B; 11B; 11G; 11H; 12A; 51A; 71K; 723; 73C; 74A; 74P; 76O; 77E
AUV	e1*2007/46*0627*..	63 - 221	215/40R18 89	11A; 245; 26P; 27H	Golf 7; ab e1*2007/46*0627*01; Golf 7 Sportsvan; nicht Golf Alltrack; Kombilimousine; Allradantrieb; Frontantrieb; Mehrlenkerhinterachse; 10B; 11B; 11G; 11H; 12A; 51A; 71K; 723; 73C; 74A; 74P; 77E
		228	215/40R18 M+S	11A; 245; 26P; 27H; 52J	

Verkaufsbezeichnung: **GOLF PLUS**

Fahrzeugtyp	Betriebserlaubnis	kW	Reifen	Auflagen zu Reifen	Auflagen
1KP	e1*2001/116*0304*..	75 - 103	215/40R18 89	11A; 21P; 22H; 22M; 24J; 24M	Nur CrossGolf; Nur bis e1*2001/116*0304*13; Frontantrieb; 10B; 11B; 11G; 11H; 12A; 51A; 71K; 723; 73C; 74A; 74P
			225/40R18 88	11A; 21P; 22H; 22M; 24J; 24M; 5FE	
			225/40R18 92	11A; 21P; 22H; 22M; 24J; 24M	
1KP	e1*2001/116*0304*..	75 - 103	215/40R18 89	11A; 21P; 22H; 22M	Nur CrossGolf 6; Ab e1*2001/116*0304*21; Frontantrieb; 10B; 11B; 11G; 11H; 12A; 51A; 71K; 723; 73C; 74A; 74P
			225/40R18 88	11A; 21P; 22H; 22M; 24J; 248; 5FE	
			225/40R18 92	11A; 21P; 22H; 22M; 24J; 248	
1KP	e1*2001/116*0304*.. e1*2007/46*0491*..	59 - 118	215/40R18 89	11A; 21P; 22M; 24J; 248; 51J	Nur Golf Plus 6; Ab e1*2001/116*0304*14; Frontantrieb; 10B; 11B; 11G; 11H; 12A; 51A; 71K; 723; 73C; 74A; 74P
			225/40R18 88W	11A; 21P; 22H; 22L; 24J; 244; 5FE	
			225/40R18 92	11A; 21P; 22H; 22L; 24J; 244	
1KP	e1*2001/116*0304*..	55 - 110	225/40R18 88	11A; 22P; 24J; 24M; 5FE	Nicht CrossGolf; Nur Golf Plus; Nur bis e1*2001/116*0304*13; Frontantrieb; 10B; 11B; 11G; 11H; 12A; 51A; 71K; 723; 73C; 74A; 74P
			245/35R18 88	11A; 22F; 24D; 57F; 68T	
		55 - 125	215/40R18 89	11A; 22P; 24J	
			225/40R18 92	11A; 22P; 24J; 24M	
			245/35R18 92	11A; 22F; 24D; 57F; 68T	

§22 53069*00

Gutachten 20-00243-CX-GBM-00
zur Erteilung der ABE 53069

zu V.1. ANLAGE: 2

Antragsteller: Automotive Wheels Ltd.

Radtyp: CE858

Stand: 25.09.2020



Auto Service

Verkaufsbezeichnung: **JETTA, BEETLE**

Fahrzeugtyp	Betriebserlaubnis	kW	Reifen	Auflagen zu Reifen	Auflagen
16	e1*2007/46*0539*..	77 - 155	225/45R18 91		Beetle (Schrägheck); Beetle Cabrio; Frontantrieb; 10B; 11B; 11G; 11H; 12A; 51A; 71K; 723; 729; 73C; 74A; 74P; 76O
			235/40R18 91	11A; 27I	
			235/45R18	11A; 26P; 27I; 51G	
			255/40R18 95	11A; 248; 27B; 57F; 68W	
16	e1*2007/46*0539*..	77 - 155	215/40R18 89	11A; 21P; 24J; 248; 270	Nur Jetta (Stufenheck); Frontantrieb; 10B; 11B; 11G; 11H; 12A; 51A; 573; 71K; 723; 729; 73C; 74A; 74P
			225/35R18 87W	11A; 21P; 24J; 248; 271	
			225/40R18 92	11A; 21P; 24J; 248; 271	
			235/35R18 90	11A; 21B; 24J; 248; 260; 271	
			235/40R18 91	11A; 21B; 24J; 248; 260; 271	
			255/35R18 90	11A; 244; 247; 273; 57F; 68B	

Verkaufsbezeichnung: **JETTA, GOLF**

Fahrzeugtyp	Betriebserlaubnis	kW	Reifen	Auflagen zu Reifen	Auflagen
1KM	e1*2001/116*0328*..	75 - 147	215/40R18 89	11A; 21B; 22L; 22Q; 24J; 24M; 5FM	GOLF (Variant); nur bis e1*2001/116*0328*14; Frontantrieb; 10B; 11B; 11G; 11H; 12A; 51A; 71K; 723; 73C; 74A; 74P
			225/40R18 88	11A; 21B; 22H; 22L; 24J; 24M	
1KM	e1*2001/116*0328*..	59 - 118	215/40R18 89	11A; 21B; 22L; 22Q; 24J; 24M; 51J	GOLF 6 (Variant); ab e1*2001/116*0328*15; Frontantrieb; 10B; 11B; 11G; 11H; 12A; 51A; 71K; 723; 729; 73C; 74A; 74P; 77E
			225/40R18 88	11A; 21B; 22H; 22L; 24J; 24M	
1KM	e1*2001/116*0328*..	77	215/40R18 89	11A; 21B; 22L; 22Q; 24J; 24M; 51J	GOLF 6 (Variant); ab e1*2001/116*0328*15; Allradantrieb; 10B; 11B; 11G; 11H; 12A; 51A; 573; 71K; 723; 729; 73C; 74A; 74P
			225/40R18 88	11A; 21B; 22H; 22L; 24J; 24M	
1KM	e1*2001/116*0328*..	75 - 147	215/40R18 89	11A; 21B; 22L; 22Q; 24J; 24M	JETTA (Limousine); Frontantrieb; 10B; 11B; 11G; 11H; 12A; 51A; 71K; 723; 73C; 74A; 74P
			225/40R18 88	11A; 21B; 22H; 22L; 24J; 24M	

§22 53069*00

**Gutachten 20-00243-CX-GBM-00
zur Erteilung der ABE 53069**

zu V.1. ANLAGE: 2

Antragsteller: Automotive Wheels Ltd.

Radtyp: CE858

Stand: 25.09.2020



Auto Service

Seite: 15 von 38

Verkaufsbezeichnung: **PASSAT**

Fahrzeugtyp	Betriebserlaubnis	kW	Reifen	Auflagen zu Reifen	Auflagen
3C	e1*2001/116*0307*..	81 - 206	225/45R18 95		ab e1*2001/116*0307*37; VW Passat (B8) ab Mj. 2014; nicht Passat Alltrack; Kombi; Stufenheck; Allradantrieb; Frontantrieb; 10B; 11B; 11G; 11H; 12A; 51A; 71K; 723; 73C; 74A; 74P; 76O
3C	e1*2001/116*0307*..	110 - 176	225/45R18 95		VW Passat Alltrack (B8) ab Mj.2014; Allradantrieb; 10B; 11B; 11G; 11H; 12A; 51A; 71K; 723; 73C; 74A; 74P; 76O

Verkaufsbezeichnung: **TOURAN**

Fahrzeugtyp	Betriebserlaubnis	kW	Reifen	Auflagen zu Reifen	Auflagen
1T	e1*2001/116*0211*..	81 - 140	225/40R18 92W	11A; 245; 248; 271	ab e1*2007/46*0357*14;
	e1*2007/46*0357*..		225/45R18 95	11A; 245; 248; 271	ab e1*2001/116*0211*36; 10B; 11B; 11G; 11H; 12A; 51A; 71K; 723; 73C; 74A; 74P

Verkaufsbezeichnung: **T-ROC**

Fahrzeugtyp	Betriebserlaubnis	kW	Reifen	Auflagen zu Reifen	Auflagen
A1	e13*2007/46*1845*..	85 - 110	225/40R18 88		Frontantrieb; 10B; 11B; 11G; 11H; 12A; 51A; 71K; 723; 73C; 74A; 74P; 76O; 77E
			225/45R18 91		
A1	e13*2007/46*1845*..	110 - 221	225/40R18 88		Allradantrieb; 10B; 11B; 11G; 11H; 12A; 51A; 71K; 723; 73C; 74A; 74P; 76O; 77E
			225/45R18 91		

Verkaufsbezeichnung: **VW PHAETON**

Fahrzeugtyp	Betriebserlaubnis	kW	Reifen	Auflagen zu Reifen	Auflagen
3d	e1*2007/46*0452*..	176 - 331	255/45R18	51G	Limousine; Allradantrieb; 10B; 11G; 11H; 12K; 51A; 573; 71K; 723; 729; 73C; 74A; 74P; 76O
3d	DE*2007/46*0452*..	165 - 331	235/50R18	51G	nur Fz bis 250km/h; 10B; 11B; 11G; 11H;
	e1*2007/46*0452*..		255/45R18	51G	
3D	e1*2001/116*0189*..	177	245/45R18 96	51E	12A; 51A; 533; 573; 71K; 723; 729; 73C; 74A; 74P; 854; DEI
	e1*98/14*0189*..				

S22 53069*00

**Gutachten 20-00243-CX-GBM-00
zur Erteilung der ABE 53069**

zu V.1. ANLAGE: 2

Antragsteller: Automotive Wheels Ltd.

Radtyp: CE858

Stand: 25.09.2020



Auto Service

Seite: 16 von 38

Verkaufsbezeichnung: **VW PHAETON**

Fahrzeugtyp	Betriebserlaubnis	kW	Reifen	Auflagen zu Reifen	Auflagen
3d	DE*2007/46*0452*.. e1*2007/46*0452*..	165 - 246	235/50R18 255/45R18	51G 51G	nicht V10 Diesel; 10B; 11B; 11G; 11H; 12A; 51A; 533; 573; 71K; 723; 729; 73C; 74A; 74P; 76S; 854; DEI
3D	e1*2001/116*0189*.. e1*98/14*0189*..	177	245/45R18 96	51E	
3D	e1*2001/116*0189*.. e1*98/14*0189*..	177	235/50R18 245/45R18 96 255/45R18	51G 51G	10B; 11B; 11G; 11H; 12A; 51A; 573; 71K; 723; 729; 73C; 74A; 74P; 76U; 854; DEI

Verkaufsbezeichnung: **VW SHARAN**

Fahrzeugtyp	Betriebserlaubnis	kW	Reifen	Auflagen zu Reifen	Auflagen
7M	e1*2001/116*0023*.. e1*98/14*0023*..	66 - 150	235/40R18 95	11A; 21B; 22B; 22L; 24C; 24D; 367; 5HR	ab e1*98/14*0023*12; 10B; 11B; 11G; 11H; 12A; 51A; 573; 71K; 723; 73C; 74A; 74P
7M	e1*93/81*0023*.. e1*95/54*0023*.. e1*98/14*0023*..	66 - 128	235/40R18 91 235/40R18 95 265/35R18 93	VDM; 11A; 21B; 22B; 24D; 24J 11A; 21B; 22B; 24D; 24J; 5HR 11A; 22B; 24D; 5HA; 57F; 657; 689	nur bis e1*98/14*0023*11; Frontantrieb; 10B; 11B; 11G; 11H; 12A; 51A; 71K; 723; 73C; 74A; 74P
7M	e1*93/81*0023*.. e1*95/54*0023*.. e1*98/14*0023*..	66 - 128	235/40R18 91 235/40R18 95	VDM; 11A; 21B; 22B; 24D; 24J 11A; 21B; 22B; 24D; 24J; 5HR	nur bis e1*98/14*0023*11; Frontantrieb; 10B; 11B; 11G; 11H; 12A; 51A; 71K; 723; 73C; 74A; 74P

Auflagen

- 10B) Die mindestens erforderlichen Geschwindigkeitsbereiche der zu verwendenden Reifen sind, mit Ausnahme der Reifen mit M+S-Profil, den Fahrzeugpapieren zu entnehmen. Die für M+S Reifen zulässige Höchstgeschwindigkeit ist im Blickfeld des Fahrzeugführer sinnfällig anzugeben und im Betrieb nicht zu überschreiten. Die zulässige Achslast des Fahrzeuges darf nicht größer sein als das Zweifache der auf Seite 1 dieser Anlage angegebenen Radlast unter Berücksichtigung des angegebenen Abrollumfanges.
- 10S) Der serienmäßige Nenndurchmesser der Sommer- bzw. Winterbereifung darf nicht unterschritten werden.
- 11A) Der vorschriftsmäßige Zustand des Fahrzeuges ist durch einen amtlich anerkannten Sachverständigen oder Prüfer für den Kraftfahrzeugverkehr oder einen Prüferingenieur einer Überwachungsorganisation oder einen Angestellten nach Abschnitt 4 der Anlage VIIIb zur StVZO unter Angabe von FAHRZEUGHERSTELLER, FAHRZEUGTYP und FAHRZEUGIDENTIFIZIERUNGSNUMMER auf einem Nachweis entsprechend dem im Beispielkatalog zum §19 StVZO veröffentlichten Muster bescheinigen zu lassen.
- 11B) Wird eine in diesem Gutachten aufgeführte Reifengröße verwendet, die nicht bereits in der Fahrzeuggenehmigung für diesen Fahrzeug-Typ/ -Variante/ -Version bzw. Fahrzeugausführung genannt ist, so sind die Angaben über die Reifengrößen in den Fahrzeugpapieren bei der nächsten Befassung mit den Fahrzeugpapieren durch die Zulassungsstelle unter Vorlage der Allgemeinen Betriebserlaubnis bzw. der Abnahmebestätigung nach §19 Abs. 3 der StVZO berichtigen zu lassen. Diese Berichtigung ist dann nicht erforderlich, wenn die ABE des Sonderrades eine Freistellung von der Pflicht zur Berichtigung der Fahrzeugpapiere enthält.

§22 53069*00

Gutachten 20-00243-CX-GBM-00 zur Erteilung der ABE 53069

zu V.1. ANLAGE: 2

Antragsteller: Automotive Wheels Ltd.

Radtyp: CE858

Stand: 25.09.2020



Seite: 17 von 38

- 11G) Die Brems-, Lenkungsaggregate und das Fahrwerk mit Ausnahme von Sonder-Fahrwerksfedern müssen, sofern diese durch keine weiteren Auflagen berührt werden, dem Serienstand entsprechen. Für die Sonder-Fahrwerksfedern muß eine Allgemeine Betriebserlaubnis oder ein Teilegutachten vorliegen; gegen die Verwendung der Rad/Reifenkombination dürfen keine technischen Bedenken bestehen. Wird gleichzeitig mit dem Anbau der Sonderräder eine Fahrwerksänderung vorgenommen, so ist diese und ihre Auswirkung auf den Anbau der Sonderräder gesondert zu beurteilen.
- 11H) Wird das serienmäßige Ersatzrad verwendet, soll mit mäßiger Geschwindigkeit und nicht länger als erforderlich gefahren werden. Hierbei müssen die serienmäßigen Befestigungsteile verwendet werden. Bei Fahrzeugausführungen mit Allradantrieb ist bei Verwendung des Ersatzrades darauf zu achten, daß nur Reifen mit gleich großem Abrollumfang zulässig sind.
- 12A) Die Verwendung von Schneeketten ist nicht möglich, es sei denn, dass für den hier aufgeführten Fahrzeugtyp eine weitere Umrüstmöglichkeit im Gutachten aufgeführt ist. Für diese Umrüstung mit der Einschränkung in Spalte Auflagen "Auflagen zu Reifen" sind die dort aufgeführten Auflagen und Hinweise zu beachten.
- 12K) Die Verwendung von Schneeketten ist nur zulässig, wenn diese vom Fahrzeughersteller für diese Rad/Reifen-Kombination freigegeben sind (s. Betriebsanleitung).
- 21B) Durch Anlegen der vorderen Radhausausschnittkanten und Kunststoffinnenkotflügel über die gesamte Radhausausschnittkantenlänge ist die Freigängigkeit der Rad/Reifen-Kombination herzustellen.
- 21L) Durch Nacharbeit der vorderen Radhäuser im Bereich über der Reifenlauffläche ist eine ausreichende Freigängigkeit der Rad/Reifen-Kombination herzustellen.
- 21P) Durch Anlegen bzw. Bearbeiten der vorderen Radhausausschnittkanten und Kunststoffinnenkotflügel über die gesamte Radhausausschnittkantenlänge ist die Freigängigkeit der Rad/Reifen-Kombination unter Berücksichtigung der maximal zulässigen Betriebsbreite nach ETRTO bzw. WdK (1,04 fache Nennbreite des Reifens) herzustellen.
- 21S) Durch Anlegen der Kunststoffinnenkotflügel auf der Radaußenseite an die vorderen Radhäuser über die gesamte Radhausausschnittkantenlänge ist die Freigängigkeit der Rad/Reifen-Kombination unter Berücksichtigung der maximal zulässigen Betriebsbreite nach ETRTO bzw. WdK (1,04 fache Nennbreite des Reifens) herzustellen.
- 21T) Durch Anlegen der Kunststoffinnenkotflügel auf der Radaußenseite an die vorderen Radhäuser über die gesamte Radhausausschnittkantenlänge ist die Freigängigkeit der Rad/Reifen-Kombination herzustellen.
- 22B) Durch Anlegen bzw. Bearbeiten der hinteren Radhausausschnittkanten und Kunststoffinnenkotflügel über die gesamte Radhausausschnittkantenlänge ist die Freigängigkeit der Rad/Reifen-Kombination herzustellen.
- 22F) Durch Aufweiten bzw. Ausstellen der hinteren Radhäuser im Bereich der Radaußenseite über die gesamte Radhausausschnittkantenlänge ist die Freigängigkeit der Rad/Reifen-Kombination herzustellen.
- 22H) Durch Aufweiten bzw. Ausstellen der hinteren Radhäuser im Bereich der Radaußenseite über die gesamte Radhausausschnittkantenlänge ist die Freigängigkeit der Rad/Reifen-Kombination unter Berücksichtigung der maximal zulässigen Betriebsbreite nach ETRTO bzw. WdK (1,04 fache Nennbreite des Reifens) herzustellen.
- 22L) Durch Kürzen bis zum Schraubenkopf und komplettes Umbiegen der Befestigungslasche der Heckschürzenbefestigung ist eine ausreichende Freigängigkeit der Rad/Reifen-Kombination herzustellen.
- 22M) Durch Kürzen bis zum Schraubenkopf und komplettes Umbiegen der Befestigungslasche der Heckschürzenbefestigung ist eine ausreichende Freigängigkeit der Rad/Reifen-Kombination unter Berücksichtigung der maximal zulässigen Betriebsbreite nach ETRTO bzw. WdK (1,04 fache Nennbreite des Reifens) herzustellen.
- 22P) Durch vollkommenes Anlegen der Kunststoffinnenkotflügel der Hinterachse auf der Radaußenseite an die Radhauswand über die gesamte Radhausausschnittkantenlänge ist die Freigängigkeit der Rad/Reifen-Kombination unter Berücksichtigung der maximal zulässigen Betriebsbreite nach ETRTO bzw. WdK (1,04 fache Nennbreite des Reifens) herzustellen.

Gutachten 20-00243-CX-GBM-00
zur Erteilung der ABE 53069

zu V.1. ANLAGE: 2

Antragsteller: Automotive Wheels Ltd.

Radtyp: CE858

Stand: 25.09.2020



Seite: 18 von 38

- 22Q) Durch vollkommenes Anlegen der Kunststoffinnenkotflügel der Hinterachse auf der Radaußenseite an die Radhauswand über die gesamte Radhausausschnittkantenlänge ist die Freigängigkeit der Rad/Reifen-Kombination herzustellen.
- 241) Die Radabdeckung an Achse 1 ist durch Ausstellen der Frontschürze und des Kotflügels oder durch Anbau von dauerhaft befestigten Karosserieteilen im Bereich 30 Grad vor der Radmitte herzustellen. Die gesamte Breite der Rad/Reifenkombination muss, unter Beachtung des maximal möglichen Betriebsmaßes des Reifens (1,04 fache der Nennbreite des Reifens), im oben genannten Bereich abgedeckt sein.
- 244) Die Radabdeckung an Achse 2 ist durch Ausstellen der Heckschürze und des Kotflügels oder durch Anbau von dauerhaft befestigten Karosserieteilen im Bereich 50 Grad hinter der Radmitte herzustellen. Die gesamte Breite der Rad/Reifenkombination muss, unter Beachtung des maximal möglichen Betriebsmaßes des Reifens (1,04 fache der Nennbreite des Reifens), im oben genannten Bereich abgedeckt sein.
- 245) Die Radabdeckung an Achse 1 ist durch Ausstellen der Frontschürze und des Kotflügels oder durch Anbau von dauerhaft befestigten Karosserieteilen im Bereich 30 Grad vor der Radmitte herzustellen. Je nach Rüstzustand des Fahrzeuges (z. B. Fahrzeugtieferlegung, Radabdeckungsverbreiterung, usw.) kann es möglich sein, dass die Radabdeckung ausreichend ist. Die gesamte Breite der Rad/Reifenkombination muss, unter Beachtung des maximal möglichen Betriebsmaßes des Reifens (1,04 fache der Nennbreite des Reifens), im oben genannten Bereich abgedeckt sein.
- 246) Die Radabdeckung an Achse 1 ist durch Ausstellen des Kotflügels oder durch Anbau von dauerhaft befestigten Karosserieteilen im Bereich 50 Grad hinter der Radmitte herzustellen. Je nach Rüstzustand des Fahrzeuges (z. B. Fahrzeugtieferlegung, Radabdeckungsverbreiterung, usw.) kann es möglich sein, dass die Radabdeckung ausreichend ist. Die gesamte Breite der Rad/Reifenkombination muss, unter Beachtung des maximal möglichen Betriebsmaßes des Reifens (1,04 fache der Nennbreite des Reifens), im oben genannten Bereich abgedeckt sein.
- 247) Die Radabdeckung an Achse 2 ist durch Ausstellen des Kotflügels oder durch Anbau von dauerhaft befestigten Karosserieteilen im Bereich 30 Grad vor der Radmitte herzustellen. Je nach Rüstzustand des Fahrzeuges (z. B. Fahrzeugtieferlegung, Radabdeckungsverbreiterung, usw.) kann es möglich sein, dass die Radabdeckung ausreichend ist. Die gesamte Breite der Rad/Reifenkombination muss, unter Beachtung des maximal möglichen Betriebsmaßes des Reifens (1,04 fache der Nennbreite des Reifens), im oben genannten Bereich abgedeckt sein.
- 248) Die Radabdeckung an Achse 2 ist durch Ausstellen der Heckschürze und des Kotflügels oder durch Anbau von dauerhaft befestigten Karosserieteilen im Bereich 50 Grad hinter der Radmitte herzustellen. Je nach Rüstzustand des Fahrzeuges (z. B. Fahrzeugtieferlegung, Radabdeckungsverbreiterung, usw.) kann es möglich sein, dass die Radabdeckung ausreichend ist. Die gesamte Breite der Rad/Reifenkombination muss, unter Beachtung des maximal möglichen Betriebsmaßes des Reifens (1,04 fache der Nennbreite des Reifens), im oben genannten Bereich abgedeckt sein.
- 24C) Die Radabdeckung an Achse 1 ist durch Ausstellen der Frontschürze und des Kotflügels oder durch Anbau von dauerhaft befestigten Karosserieteilen im Bereich 30 Grad vor der Radmitte und 50 Grad hinter der Radmitte herzustellen. Die gesamte Breite der Rad/Reifenkombination muss, unter Beachtung des maximal möglichen Betriebsmaßes des Reifens (1,04 fache der Nennbreite des Reifens), im oben genannten Bereich abgedeckt sein.
- 24D) Die Radabdeckung an Achse 2 ist durch Ausstellen der Heckschürze und des Kotflügels oder durch Anbau von dauerhaft befestigten Karosserieteilen im Bereich 30 Grad vor der Radmitte und 50 Grad hinter der Radmitte herzustellen. Die gesamte Breite der Rad/Reifenkombination muss, unter Beachtung des maximal möglichen Betriebsmaßes des Reifens (1,04 fache der Nennbreite des Reifens), im oben genannten Bereich abgedeckt sein.
- 24J) Die Radabdeckung an Achse 1 ist durch Ausstellen der Frontschürze und des Kotflügels oder durch Anbau von dauerhaft befestigten Karosserieteilen im Bereich 30 Grad vor der Radmitte und 50 Grad hinter der Radmitte herzustellen. Je nach Rüstzustand des Fahrzeuges (z. B. Fahrzeugtieferlegung, Radabdeckungsverbreiterung, usw.) kann es möglich sein, dass die Radabdeckung ausreichend ist. Die gesamte Breite der Rad/Reifenkombination muss, unter Beachtung des maximal möglichen

S22 53069*00

Gutachten 20-00243-CX-GBM-00 zur Erteilung der ABE 53069

zu V.1. ANLAGE: 2

Antragsteller: Automotive Wheels Ltd.

Radtyp: CE858

Stand: 25.09.2020



Seite: 19 von 38

- Betriebsmaßes des Reifens (1,04 fache der Nennbreite des Reifens), im oben genannten Bereich abgedeckt sein.
- 24M) Die Radabdeckung an Achse 2 ist durch Ausstellen der Heckschürze und des Kotflügels oder durch Anbau von dauerhaft befestigten Karosserieteilen im Bereich 30 Grad vor der Radmitte und 50 Grad hinter der Radmitte herzustellen. Je nach Rüstzustand des Fahrzeuges (z. B. Fahrzeugtieferlegung, Radabdeckungsverbreiterung, usw.) kann es möglich sein, dass die Radabdeckung ausreichend ist. Die gesamte Breite der Rad/Reifenkombination muss, unter Beachtung des maximal möglichen Betriebsmaßes des Reifens (1,04 fache der Nennbreite des Reifens), im oben genannten Bereich abgedeckt sein.
- 260) Durch Aufweiten bzw. Ausstellen der vorderen Radhäuser im Bereich der Radaußenseite über die gesamte Radhausausschnittkantenlänge um 8 mm ist eine ausreichende Freigängigkeit der Rad/Reifen-Kombination unter Berücksichtigung der maximal zulässigen Betriebsbreite nach ETRTO bzw. WdK (1,04 fache Nennbreite des Reifens) herzustellen.
- 26B) Durch Anlegen der vorderen Radhausausschnittkanten und Kunststoffinnenkotflügel ist die Freigängigkeit der Rad/Reifen-Kombination herzustellen. Die genauen Maße / Bereiche sind dem beigefügten Anhang / Hinweisblatt "Nacharbeitsprofile Fahrzeug" am Ende dieser Anlage zu entnehmen.
- 26J) Durch Aufweiten bzw. Ausstellen der vorderen Radhäuser ist die Freigängigkeit der Rad/Reifen-Kombination herzustellen. Die genauen Maße / Bereiche sind dem beigefügten Anhang / Hinweisblatt "Nacharbeitsprofile Fahrzeug" am Ende dieser Anlage zu entnehmen.
- 26N) Durch Aufweiten bzw. Ausstellen der vorderen Radhäuser ist die Freigängigkeit der Rad/Reifen-Kombination unter Berücksichtigung der maximal zulässigen Betriebsbreite nach ETRTO bzw. WdK (1,04 fache Nennbreite des Reifens) herzustellen. Die genauen Maße / Bereiche sind dem beigefügten Anhang / Hinweisblatt "Nacharbeitsprofile Fahrzeug" am Ende dieser Anlage zu entnehmen.
- 26P) Durch Anlegen der vorderen Radhausausschnittkanten und Kunststoffinnenkotflügel ist die Freigängigkeit der Rad/Reifen-Kombination unter Berücksichtigung der maximal zulässigen Betriebsbreite nach ETRTO bzw. WdK (1,04 fache Nennbreite des Reifens) herzustellen. Die genauen Maße / Bereiche sind dem beigefügten Anhang / Hinweisblatt "Nacharbeitsprofile Fahrzeug" am Ende dieser Anlage zu entnehmen.
- 270) Durch Aufweiten bzw. Ausstellen der hinteren Radhäuser im Bereich der Radaußenseite über die gesamte Radhausausschnittkantenlänge um 8,0 mm ist eine ausreichende Freigängigkeit der Rad/Reifen-Kombination unter Berücksichtigung der maximal zulässigen Betriebsbreite nach ETRTO bzw. WdK (1,04 fache Nennbreite des Reifens) herzustellen.
- 271) Durch Aufweiten bzw. Ausstellen der hinteren Radhäuser im Bereich der Radaußenseite über die gesamte Radhausausschnittkantenlänge um 13,0 mm ist eine ausreichende Freigängigkeit der Rad/Reifen-Kombination herzustellen.
- 273) Durch Aufweiten bzw. Ausstellen der hinteren Radhäuser im Bereich der Radaußenseite über die gesamte Radhausausschnittkantenlänge um 23,0 mm ist eine ausreichende Freigängigkeit der Rad/Reifen-Kombination herzustellen.
- 27B) Durch Anlegen der hinteren Radhausausschnittkanten und Kunststoffinnenkotflügel ist die Freigängigkeit der Rad/Reifen-Kombination herzustellen. Die genauen Maße / Bereiche sind dem beigefügten Anhang / Hinweisblatt "Nacharbeitsprofile Fahrzeug" am Ende dieser Anlage zu entnehmen.
- 27H) Durch Aufweiten bzw. Ausstellen der hinteren Radhäuser ist die Freigängigkeit der Rad/Reifen-Kombination unter Berücksichtigung der maximal zulässigen Betriebsbreite nach ETRTO bzw. WdK (1,04 fache Nennbreite des Reifens) herzustellen. Die genauen Maße / Bereiche sind dem beigefügten Anhang / Hinweisblatt "Nacharbeitsprofile Fahrzeug" am Ende dieser Anlage zu entnehmen.
- 27I) Durch Anlegen der hinteren Radhausausschnittkanten und Kunststoffinnenkotflügel ist die Freigängigkeit der Rad/Reifen-Kombination unter Berücksichtigung der maximal zulässigen Betriebsbreite nach ETRTO bzw. WdK (1,04 fache Nennbreite des Reifens) herzustellen. Die genauen Maße / Bereiche sind dem beigefügten Anhang / Hinweisblatt "Nacharbeitsprofile Fahrzeug" am Ende dieser Anlage zu entnehmen.
- 27U) Durch Kürzen der Befestigungsglasche der Heckschürzenbefestigung ist eine ausreichende Freigängigkeit der Rad/Reifen-Kombination unter Berücksichtigung der maximal zulässigen Betriebsbreite nach ETRTO

- bzw. WdK (1,04 fache Nennbreite des Reifens) herzustellen. Die genauen Maße / Bereiche sind dem beigefügten Anhang / Hinweisblatt "Nacharbeitsprofile Fahrzeug" am Ende dieser Anlage zu entnehmen.
- 367) Durch Begrenzen des Lenkeinschlages oder durch Nacharbeit der vorderen Radhäuser im Bereich der Radinnenseite ist eine ausreichende Freigängigkeit der Rad/Reifen-Kombination herzustellen.
- 51A) Der vom Fahrzeughersteller (siehe Betriebsanleitung oder Reifenfülldruckhinweis am Fahrzeug) bzw. Reifenhersteller vorgeschriebene Reifenfülldruck ist zu beachten.
Die Verwendung von Reifen mit Notlaufeigenschaften ist laut Hersteller nur mit Reifenfülldrucküberwachungssystem zulässig.
- 51G) Die Verwendung dieser Rad/Reifen-Kombination ist nur zulässig, wenn diese Reifendimension in den Fahrzeugpapieren bereits serienmäßig eingetragen oder vom Fahrzeughersteller, s. Auszug aus der EG-Genehmigung des Fahrzeuges (EG-Übereinstimmungsbescheinigung), freigegeben ist. Der Loadindex, das Geschwindigkeitssymbol, die M+S-Kennzeichnung, die Hinweise und die Empfehlungen des Fahrzeugherstellers sind bei Verwendung dieser Reifengröße zu beachten.
- 51J) Die Verwendung dieser Reifengröße ist nur zulässig, wenn die Reifennennbreite, der in den Fahrzeugpapieren serienmäßig eingetragenen Mindestreifengröße, nicht unterschritten wird.
- 52J) Diese Reifengröße ist nur mit M+S-Profil zulässig. Die Lauffläche und die Struktur sind bei M+S-Profil so konzipiert, dass sie vor allem auf Matsch und Schnee (Winter) bessere Fahreigenschaften gewährleisten.
- 533) Die Verwendung der Reifengrößen ist an PKW mit einer bauartbedingten Höchstgeschwindigkeit größer 250 km/h nicht zulässig.
- 54A) Es ist der Nachweis zu erbringen, daß die Anzeigen von Geschwindigkeitsmesser und Wegstreckenzähler innerhalb der zulässigen Toleranzen liegen. Sofern eine Angleichung durchgeführt wird, ist dies bei der Beurteilung weiterer Rad/Reifen-Kombinationen in den Fahrzeugpapieren zu berücksichtigen.
- 573) Die Verwendung unterschiedlicher Reifengrößen an Vorder- und Hinterachse ist an Fahrzeugen mit Allradantrieb nur zulässig, wenn deren Abrollumfänge gleich sind.
Es ist eine Bestätigung des Reifenherstellers über die tatsächlichen Abrollumfänge erforderlich, es wird empfohlen den Nachweis der Eignung bei den Fahrzeugpapieren mitzuführen.
Alle an ein und derselben Achse montierten Reifen müssen vom gleichen Reifentyp sein.
- 57F) Die Verwendung dieser Reifengröße ist auf dieser Radgröße nur an der Hinterachse zulässig.
- 5EM) Die Verwendung dieser Reifengröße ist nur zulässig an Fahrzeugausführungen bis zu einer zulässigen Achslast von 1060kg.
- 5ET) Die Verwendung dieser Reifengröße ist nur zulässig an Fahrzeugausführungen bis zu einer zulässigen Achslast von 1090kg.
- 5FE) Die Verwendung dieser Reifengröße ist nur zulässig an Fahrzeugausführungen bis zu einer zulässigen Achslast von 1120kg.
- 5FM) Die Verwendung dieser Reifengröße ist nur zulässig an Fahrzeugausführungen bis zu einer zulässigen Achslast von 1160kg.
- 5GG) Die Verwendung dieser Reifengröße ist nur zulässig an Fahrzeugausführungen bis zu einer zulässigen Achslast von 1230kg.
- 5HA) Die Verwendung dieser Reifengröße ist nur zulässig an Fahrzeugausführungen bis zu einer zulässigen Achslast von 1300kg.
- 5HR) Die Verwendung dieser Reifengröße ist nur zulässig an Fahrzeugausführungen bis zu einer zulässigen Achslast von 1380kg, im Anhängerbetrieb bis 100km/h ist eine Erhöhung der Reifentragfähigkeit bis zu 10% nach ETRTO zulässig.
- 5IE) Die Verwendung dieser Reifengröße ist nur zulässig an Fahrzeugausführungen bis zu einer zulässigen Achslast von 1420kg.
- 657) Sofern Reifen der Größe 265/35 R 18 auf der Felge 8 1/2 J x 18 verwendet werden, ist eine Freigabe des Reifenherstellers erforderlich, es wird empfohlen den Nachweis der Eignung bei den Fahrzeugpapieren

**Gutachten 20-00243-CX-GBM-00
zur Erteilung der ABE 53069**

zu V.1. ANLAGE: 2

Antragsteller: Automotive Wheels Ltd.

Radtyp: CE858

Stand: 25.09.2020



Auto Service

Seite: 21 von 38

mitzuführen.

Alle an ein und derselben Achse montierten Reifen müssen vom gleichen Reifentyp sein.

689) Folgende Rad/Reifen-Kombination ist zulässig:

	Reifengröße:
Vorderachse:	235/40R18
Hinterachse:	265/35R18

Ist eine der beiden Reifengrößen im Gutachten nicht aufgeführt, so ist die nicht aufgeführte Reifengröße nur auf einer anderen Felgenreöße zulässig.

Die erforderlichen Auflagen und Hinweise sind achsweise zu beachten.

An Fahrzeugausführungen mit automatischem Blockierverhinderer (ABV) bzw. Antriebsschlupfregelung (ASR) dürfen nur Reifen verwendet werden, deren Differenz im Abrollumfang kleiner als 1% ist. Es ist eine Bestätigung des Reifenherstellers über die tatsächlichen Abrollumfänge erforderlich; es wird empfohlen den Nachweis der Eignung bei den Fahrzeugpapieren mitzuführen.

Alle an ein und derselben Achse montierten Reifen müssen vom gleichen Reifentyp sein.

68B) Folgende Rad/Reifen-Kombination ist zulässig:

	Reifengröße:
Vorderachse:	225/40R18
Hinterachse:	255/35R18

Ist eine der beiden Reifengrößen im Gutachten nicht aufgeführt, so ist die nicht aufgeführte Reifengröße nur auf einer anderen Felgenreöße zulässig.

Die erforderlichen Auflagen und Hinweise sind achsweise zu beachten.

An Fahrzeugausführungen mit automatischem Blockierverhinderer (ABV) bzw. Antriebsschlupfregelung (ASR) dürfen nur Reifen verwendet werden, deren Differenz im Abrollumfang kleiner als 1% ist. Es ist eine Bestätigung des Reifenherstellers über die tatsächlichen Abrollumfänge erforderlich; es wird empfohlen den Nachweis der Eignung bei den Fahrzeugpapieren mitzuführen.

Alle an ein und derselben Achse montierten Reifen müssen vom gleichen Reifentyp sein.

68T) Folgende Rad/Reifen-Kombination ist zulässig:

	Reifengröße:
Vorderachse:	225/40R18
Hinterachse:	245/35R18

Ist eine der beiden Reifengrößen im Gutachten nicht aufgeführt, so ist die nicht aufgeführte Reifengröße nur auf einer anderen Felgenreöße zulässig.

Die erforderlichen Auflagen und Hinweise sind achsweise zu beachten.

An Fahrzeugausführungen mit automatischem Blockierverhinderer (ABV) bzw. Antriebsschlupfregelung (ASR) dürfen nur Reifen verwendet werden, deren Differenz im Abrollumfang kleiner als 1% ist. Es ist eine Bestätigung des Reifenherstellers über die tatsächlichen Abrollumfänge erforderlich; es wird empfohlen den Nachweis der Eignung bei den Fahrzeugpapieren mitzuführen.

Alle an ein und derselben Achse montierten Reifen müssen vom gleichen Reifentyp sein.

68W) Folgende Rad/Reifen-Kombination ist zulässig:

	Reifengröße:
Vorderachse:	225/45R18
Hinterachse:	255/40R18

Ist eine der beiden Reifengrößen im Gutachten nicht aufgeführt, so ist die nicht aufgeführte Reifengröße nur auf einer anderen Felgenreöße zulässig.

Die erforderlichen Auflagen und Hinweise sind achsweise zu beachten.

An Fahrzeugausführungen mit automatischem Blockierverhinderer (ABV) bzw. Antriebsschlupfregelung (ASR) dürfen nur Reifen verwendet werden, deren Differenz im Abrollumfang kleiner als 1% ist. Es ist eine Bestätigung des Reifenherstellers über die tatsächlichen Abrollumfänge erforderlich; es wird empfohlen den Nachweis der Eignung bei den Fahrzeugpapieren mitzuführen.

Alle an ein und derselben Achse montierten Reifen müssen vom gleichen Reifentyp sein.

71K) Zum Auswuchten der Sonderräder dürfen an der Felgenaußenseite nur Klebegewichte unterhalb des Tiefbetts angebracht werden.

723) Es ist nur die Verwendung von Metallschraubventilen mit Überwurfmutter von außen, die weitgehend den Normen (DIN, E.T.R.T.O. bzw. Tire and Rim) entsprechen und die für einen Ventilloch-Neindurchmesser

§22 53069*00

von 11,3 mm geeignet sind, zulässig.

Das Ventil darf nicht über den Felgenreand hinausragen. Es sind die Montagehinweise des Ventilherstellers zu beachten.

- 729) Bei Fahrzeugen mit serienmäßigen Reifenfülldruckkontrollsystem mit Druckmesssensor am Rad kann das serienmäßige System verwendet werden, wenn beim Einbau in Sonderräder die Hinweise des Fahrzeugherstellers bzw. des Systemherstellers und bei nachgerüsteten Reifenfülldrucksensoren die Einbauanleitung des Teileherstellers beachtet werden.
- 73C) Es ist nur die Verwendung von schlauchlosen Reifen zulässig.
- 740) Der Festsitz der Radbefestigungsteile und der Räder ist nur sichergestellt, wenn Sie die u. g. Hinweise befolgen:
1. Schrauben Sie bei der Radmontage alle Radbefestigungsteile gleichmäßig mit der Hand ein.
 2. Ziehen Sie die Radschrauben/-muttern über Kreuz an.
 3. Lassen Sie das Fahrzeug auf den Boden ab und ziehen Sie über Kreuz alle Radbefestigungsteile mit dem vorgeschriebenen erhöhten Anzugsdrehmoment fest.
 4. Nach einer Fahrstrecke von ca. 50 km ist das Anzugsdrehmoment der Radbefestigungsteile zu überprüfen.
 5. Nach einer Fahrstrecke von ca. 200 km ist das Anzugsdrehmoment der Radbefestigungsteile nochmals zu überprüfen.
- 74A) Es dürfen nur die vom Radhersteller mitzuliefernden Radbefestigungsteile verwendet werden, dabei ist die Gewindegröße der serienmäßigen Befestigungsteile zu beachten. Bei Verwendung von Radschrauben, ist die, in der Anlage zum Gutachten, dem Fahrzeug zugeordnete Schaftlänge zu beachten.
- 74P) Radausführungen mit Zentrierring im Mittenloch sind nur zulässig, wenn die im Gutachten beschriebenen Zentrierringe verwendet werden.
- 76O) Die Verwendung dieser Radgröße ist nicht zulässig an Fahrzeugausführungen, die serienmäßig laut COC-Papier (EG-Übereinstimmungserklärung) als kleinste Radgröße mit 19-Zoll-Rädern ausgerüstet sind. Optionale Bremsen können einen größeren Mindestdurchmesser erfordern.
- 76S) Die Verwendung dieser Radgröße ist nicht zulässig an Fahrzeugausführungen, die serienmäßig laut COC-Papier (EG-Übereinstimmungserklärung) als kleinste Radgröße mit 18-Zoll-Rädern ausgerüstet sind. Optionale Bremsen können einen größeren Mindestdurchmesser erfordern.
- 76T) Die Verwendung dieser Felgengröße ist nur zulässig, wenn die Felgenbreite, der in den Fahrzeugpapieren serienmäßig eingetragenen Felgen, nicht unterschritten wird.
- 76U) Die Verwendung dieser Radgröße ist nicht zulässig an Fahrzeugausführungen, die serienmäßig laut COC-Papier (EG-Übereinstimmungserklärung) als kleinste Radgröße mit 17-Zoll-Rädern ausgerüstet sind. Optionale Bremsen können einen größeren Mindestdurchmesser erfordern.
- 76Z) Die Verwendung dieser Radgröße ist nur in Verbindung mit M+S-Reifen zulässig.
- 77E) Das indirekte Reifendruckkontrollsystem ist zu kalibrieren. Es ist dafür den Ausführungen der Bedienungsanleitung Folge zu leisten.
- 83D) Die Verwendung der Sonderräder ist an Fahrzeugausführungen mit Bremsscheibendurchmesser 370x32mm an der Vorderachse nicht zulässig.
- 83N) Die Verwendung der Sonderräder ist nur an Fahrzeugausführungen mit Bremsscheibendurchmesser 320mm an der Vorderachse zulässig.
- 854) Die Verwendung der Sonderräder ist an Fahrzeugausführungen mit Bremsscheibendurchmesser 360mm an der Vorderachse nicht zulässig.
- BEO) Die Verwendung der Sonderräder ist an Fahrzeugausführungen mit Bremsscheibendurchmesser 338 mm an der Vorderachse nicht zulässig.
- DEI) Die Verwendung der Sonderräder ist an Fahrzeugausführungen mit Bremsscheibendurchmesser 364mm an der Vorderachse nicht zulässig.

**Gutachten 20-00243-CX-GBM-00
zur Erteilung der ABE 53069**

zu V.1. ANLAGE: 2

Antragsteller: Automotive Wheels Ltd.

Radtyp: CE858

Stand: 25.09.2020



Auto Service

Seite: 23 von 38

VDM) Die Verwendung dieser Reifengröße ist nur zulässig, wenn die zulässige Achslast nicht größer als 1230 kg ist. Bei Fahrzeugausführungen mit höheren Achslasten sind diese und das zulässige Gesamtgewicht in den Fahrzeugpapieren entsprechend zu ändern.

**Gutachten 20-00243-CX-GBM-00
zur Erteilung der ABE 53069**

zu V.1. ANLAGE: 3

Antragsteller: Automotive Wheels Ltd.

Radtyp: CE858

Stand: 25.09.2020



Seite: 1 von 91

Fahrzeughersteller : **AUDI, Bayerische Motorenwerke AG, BMW, BMW AG, DAIMLER, DAIMLER BENZ, DAIMLER BENZ AG, DAIMLER (D), DB, MERCEDES-AMG, MERCEDES-BENZ, Nissan International S. A., QUATTRO GmbH, SSANGYONG, VOLKSWAGEN**

Raddaten:

Radgröße nach Norm : 8 1/2 J X 18 H2

Einpreßtiefe (mm) : 30

Lochkreis (mm)/Lochzahl : 112/5

Zentrierart : Mittenzentrierung

Technische Daten, Kurzfassung

Ausführung	Ausführungsbezeichnung		Mittelloch (mm)	Zentrierwerkstoff	zul. Radlast (kg)	zul. Abrollumf. (mm)	gültig ab Fertigdatum
	Kennzeichnung Rad	Kennzeichnung Zentrierring					
LK112 ET30	CE858 8.5JX18 H2 LK112 ET30	ohne	66,6		875	2364	01/20
LK112 ET30	CE858 8.5JX18 H2 LK112 ET30	ohne	66,6		900	2300	01/20

Im Fahrzeug vorgeschriebene Fahrzeugsysteme, z. B. Reifendruckkontrollsysteme, müssen nach Anbau der Sonderräder funktionsfähig bleiben.

Der Fahrzeughalter muss auf die Kontrolle des Anzugsmoments der Befestigungsmittel nach einer Wegstrecke von 50km hingewiesen werden.

Verwendungsbereich/Fz-Hersteller : **AUDI**

Befestigungsteile : Kegelbundschrauben M14x1,5, Schaftl. 27 mm, Kegelw. 60 Grad

Zubehör : C17D27

Anzugsmoment der Befestigungsteile : 140 Nm für Typ : B8 erhöhtes Anzugsmoment; B81 erhöhtes Anzugsmoment; F2 erhöhtes Anzugsmoment; 4G erhöhtes Anzugsmoment; 4G1 erhöhtes Anzugsmoment
170 Nm für Typ : 4L erhöhtes Anzugsmoment; 4L1 erhöhtes Anzugsmoment
180 Nm für Typ : FY erhöhtes Anzugsmoment; F8 erhöhtes Anzugsmoment
200 Nm für Typ : 8R erhöhtes Anzugsmoment; 8R1 erhöhtes Anzugsmoment; 8R2 erhöhtes Anzugsmoment

Verkaufsbezeichnung: **AUDI A5,S5,A4,S4**

Fahrzeugtyp	Betriebserlaubnis	kW	Reifen	Auflagen zu Reifen	Auflagen
B81	e13*2007/46*1084*..	100 - 195	225/45R18 91	51J; 52J	erhöhtes Anzugsmoment 140 Nm; AUDI A5 Sportback bis MJ2016; 4-türig; Allradantrieb; Frontantrieb; 10B; 11B; 11G; 11H; 12A; 51A; 573; 71K; 723; 729; 73C; 74A; 740; 760
			235/40R18 91	51J	
			235/45R18 94	51J; 54F	
		100 - 245	255/40R18 95	54F	
		105 - 200	245/40R18 93		

§22 53069*00

Gutachten 20-00243-CX-GBM-00
zur Erteilung der ABE 53069

zu V.1. ANLAGE: 3

Antragsteller: Automotive Wheels Ltd.

Radtyp: CE858

Stand: 25.09.2020



Auto Service

Verkaufsbezeichnung: **AUDI A5,S5,A4,S4**

Fahrzeugtyp	Betriebserlaubnis	kW	Reifen	Auflagen zu Reifen	Auflagen
B81	e13*2007/46*1084*..	100 - 210	235/45R18 94		erhöhtes Anzugsmoment 140 Nm; A4 Allroad Quattro ab MJ2016; 10B; 11B; 11G; 11H; 12A; 51A; 71K; 723; 73C; 74A; 740; 76O
			245/45R18 96	11A; 26P; 27H	
B81	e13*2007/46*1084*..	100 - 195	225/45R18 91	11A; 21P; 22I; 24J; 24M; 52J	erhöhtes Anzugsmoment 140 Nm; AUDI A4 bis MJ2015; Nicht A4 Allroad Quattro; AUDI S4 bis MJ2016; Kombi; Allradantrieb; 10B; 11B; 11G; 11H; 12A; 51A; 573; 71K; 723; 729; 73C; 74A; 740; 76O
			100 - 245	235/40R18 91	
		235/45R18 94		11A; 21B; 22B; 24J; 24M; 51J; 54F	
		245/40R18 93		11A; 21B; 22B; 22H; 24J; 24M	
		255/40R18 95	11A; 21B; 22B; 22H; 24C; 24D; 54F		
B81	e13*2007/46*1084*..	100 - 200	225/45R18 95	YBE; YBG	erhöhtes Anzugsmoment 140 Nm; A5 Coupé (B9) ab MJ2016; A5 Sportback (B9) ab MJ2016; S5 Sportback (B9) ab MJ2016; A5 Cabrio (B9) ab MJ2016; S5 Cabrio (B9) ab MJ2016; Allradantrieb; Frontantrieb; 10B; 11B; 11G; 11H; 12A; 51A; 71K; 723; 73C; 74A; 740; 76O
			235/40R18 95	YBF; YBI	
			235/45R18 95	YAS; YBH	
		100 - 260	245/40R18 93Y	YBF; YBG	
			255/40R18 95	YAS; YBE	
B81	e13*2007/46*1084*..	88 - 195	235/40R18 91	11A; 21P; 22B; 22H; 24J; 24M; 51J	erhöhtes Anzugsmoment 140 Nm; AUDI A4 bis MJ2015; Kombi; Frontantrieb; 10B; 11B; 11G; 11H; 12A; 51A; 71K; 723; 729; 73C; 74A; 740; 76O
			235/45R18 94	11A; 21B; 22B; 24J; 24M; 51J; 54F	
			245/40R18 93	11A; 21B; 22B; 22H; 24J; 24M	
			255/40R18 95	11A; 21B; 22B; 22H; 24C; 24D; 54F	
		100 - 195	225/45R18 91	11A; 21P; 22I; 24J; 24M; 52J	

§22 53069*00

**Gutachten 20-00243-CX-GBM-00
zur Erteilung der ABE 53069**

zu V.1. ANLAGE: 3

Antragsteller: Automotive Wheels Ltd.

Radtyp: CE858

Stand: 25.09.2020



Auto Service

Verkaufsbezeichnung: **AUDI A5,S5,A4,S4**

Fahrzeugtyp	Betriebserlaubnis	kW	Reifen	Auflagen zu Reifen	Auflagen
B81	e13*2007/46*1084*..	90 - 200	225/40R18 91Y	11A; 26P; 27I	erhöhtes Anzugsmoment 140 Nm; Nicht A4 Allroad Quattro; AUDI A4 (B9) ab MJ2016; AUDI S4 (B9) ab MJ2016; Kombi; Limousine; Allradantrieb; Frontantrieb; 10B; 11B; 11G; 11H; 12A; 51A; 71K; 723; 73C; 74A; 740; 76O
			225/45R18 91Y	11A; 26P; 27I	
			235/45R18 94	11A; 248; 26P; 27I	
		90 - 260	245/40R18 93Y	11A; 245; 248; 26B; 27B	
			255/40R18 95	11A; 24J; 24M; 26B; 26N; 27B	
		260	225/40R18 M+S	11A; 26P; 27I; 52J	
			225/45R18 M+S	11A; 26P; 27I; 52J	
			235/45R18 M+S	11A; 248; 26P; 27I; 52J	
		B81	e13*2007/46*1084*..	100 - 180	
245/45R18 96					
255/40R18 95					
255/45R18 99					

Verkaufsbezeichnung: **AUDI A5,S5,A4,S4, A4/A5 Avant/Sportback g-tron**

Fahrzeugtyp	Betriebserlaubnis	kW	Reifen	Auflagen zu Reifen	Auflagen
B8	e1*2001/116*0430*..	100 - 195	225/45R18 91	51J; 52J	erhöhtes Anzugsmoment 140 Nm; AUDI A5 Sportback bis MJ2016; 4-türig; Allradantrieb; Frontantrieb; 10B; 11B; 11G; 11H; 12A; 51A; 573; 71K; 723; 729; 73C; 74A; 740; 76O
			235/40R18 91	51J	
			235/45R18 94	51J; 54F	
		100 - 245	255/40R18 95	54F	
		105 - 200	245/40R18 93		
B8	e1*2001/116*0430*..	90 - 200	225/40R18 91Y	11A; 26P; 27I	erhöhtes Anzugsmoment 140 Nm; Nicht A4 Allroad Quattro; AUDI A4 (B9) ab MJ2016; AUDI S4 (B9) ab MJ2016; Kombi; Limousine; Allradantrieb; Frontantrieb; 10B; 11B; 11G; 11H; 12A; 51A; 71K; 723; 73C; 74A; 740; 76O
			225/45R18 91Y	11A; 26P; 27I	
			235/45R18 94	11A; 248; 26P; 27I	
		90 - 260	245/40R18 93Y	11A; 245; 248; 26B; 27B	
			255/40R18 95	11A; 24J; 24M; 26B; 26N; 27B	
		260	225/40R18 M+S	11A; 26P; 27I; 52J	
			225/45R18 M+S	11A; 26P; 27I; 52J	
			235/45R18 M+S	11A; 248; 26P; 27I; 52J	

§22 53069*00

Gutachten 20-00243-CX-GBM-00
zur Erteilung der ABE 53069

zu V.1. ANLAGE: 3

Antragsteller: Automotive Wheels Ltd.

Radtyp: CE858

Stand: 25.09.2020



Auto Service

Verkaufsbezeichnung: **AUDI A5,S5,A4,S4, A4/A5 Avant/Sportback g-tron**

Fahrzeugtyp	Betriebserlaubnis	kW	Reifen	Auflagen zu Reifen	Auflagen
B8	e1*2001/116*0430*..	100 - 210	235/45R18 94		erhöhtes Anzugsmoment 140 Nm; A4 Allroad Quattro ab MJ2016; 10B; 11B; 11G; 11H; 12A; 51A; 71K; 723; 73C; 74A; 740; 76O
			245/45R18 96	11A; 26P; 27H	
B8	e1*2001/116*0430*..	100 - 180	235/45R18 94	51J	erhöhtes Anzugsmoment 140 Nm; Nur A4 Allroad Quattro bis MJ2015; 10B; 11B; 11G; 11H; 12A; 51A; 573; 71K; 723; 729; 73C; 74A; 740; 76O
			245/45R18 96		
			255/40R18 95		
			255/45R18 99		
B8	e1*2001/116*0430*..	125 - 195	235/40R18 91	51J	erhöhtes Anzugsmoment 140 Nm; AUDI S5 Coupé (8T) bis MJ2016; AUDI A5 Coupe (8T) bis MJ2016; Allradantrieb; 10B; 11B; 11G; 11H; 12A; 51A; 573; 71K; 723; 729; 73C; 74A; 740; 76O
			235/45R18 94	51J; 54F	
		125 - 260	225/45R18	51G; 52J	
			245/40R18 93		
			255/40R18 95	54F	
B8	e1*2001/116*0430*..	118 - 195	225/45R18	51G; 52J	erhöhtes Anzugsmoment 140 Nm; AUDI A5 Coupe (8T) bis MJ2016; Frontantrieb; 10B; 11B; 11G; 11H; 12A; 51A; 71K; 723; 729; 73C; 74A; 740; 76O
			235/40R18 91	51J	
			235/45R18 94	51J; 54F	
			245/40R18 93		
			255/40R18 95	54F	
B8	e1*2001/116*0430*..	88 - 195	235/40R18 91	11A; 21P; 22B; 22H; 24J; 24M; 51J	erhöhtes Anzugsmoment 140 Nm; AUDI A4 bis MJ2015; Kombi; Frontantrieb; 10B; 11B; 11G; 11H; 12A; 51A; 71K; 723; 729; 73C; 74A; 740; 76O
			235/45R18 94	11A; 21B; 22B; 24J; 24M; 51J; 54F	
			245/40R18 93	11A; 21B; 22B; 22H; 24J; 24M	
			255/40R18 95	11A; 21B; 22B; 22H; 24C; 24D; 54F	
		100 - 195	225/45R18 91	11A; 21P; 22I; 24J; 24M; 52J	

S22 53069*00

**Gutachten 20-00243-CX-GBM-00
zur Erteilung der ABE 53069**

zu V.1. ANLAGE: 3

Antragsteller: Automotive Wheels Ltd.

Radtyp: CE858

Stand: 25.09.2020



Auto Service

Seite: 5 von 91

Verkaufsbezeichnung: **AUDI A5,S5,A4,S4, A4/A5 Avant/Sportback g-tron**

Fahrzeugtyp	Betriebserlaubnis	kW	Reifen	Auflagen zu Reifen	Auflagen
B8	e1*2001/116*0430*..	100 - 200	235/40R18 91	11A; 21P; 22B; 22H; 24J; 24M; 51J	erhöhtes Anzugsmoment 140 Nm; AUDI A4 bis MJ2015; AUDI S4 bis MJ2016; Limousine; Allradantrieb; 10B; 11B; 11G; 11H; 12A; 51A; 573; 71K; 723; 729; 73C; 74A; 740; 76O
			235/45R18 94	11A; 21B; 22B; 24J; 24M; 51J; 54F	
		100 - 245	225/45R18	11A; 21P; 22I; 24J; 24M; 51G; 52J	
			245/40R18 93	11A; 21B; 22B; 22H; 24J; 24M	
			255/40R18 95	11A; 21B; 22B; 22H; 24C; 24D; 54F	
B8	e1*2001/116*0430*..	100 - 195	225/45R18 91	11A; 21P; 22I; 24J; 24M; 52J	erhöhtes Anzugsmoment 140 Nm; AUDI A4 bis MJ2015; Nicht A4 Allroad Quattro; AUDI S4 bis MJ2016; Kombi; Allradantrieb; 10B; 11B; 11G; 11H; 12A; 51A; 573; 71K; 723; 729; 73C; 74A; 740; 76O
			100 - 245	235/40R18 91	
		235/45R18 94		11A; 21B; 22B; 24J; 24M; 51J; 54F	
		245/40R18 93		11A; 21B; 22B; 22H; 24J; 24M	
		255/40R18 95	11A; 21B; 22B; 22H; 24C; 24D; 54F		
B8	e1*2001/116*0430*..	105 - 195	225/45R18 95	51J; 52J	erhöhtes Anzugsmoment 140 Nm; AUDI A5 Cabrio (8T) bis MJ2016; Allradantrieb; Frontantrieb; 10B; 11B; 11G; 11H; 12A; 51A; 573; 71K; 723; 729; 73C; 74A; 740; 76O
			235/40R18 95	51J	
			235/45R18 94	51J; 54F	
		105 - 200	245/40R18 93		
		105 - 245	255/40R18 95	54F	
B8	e1*2001/116*0430*..	88 - 195	225/45R18	11A; 21P; 22I; 24J; 24M; 51G; 52J	erhöhtes Anzugsmoment 140 Nm; AUDI A4 bis MJ2015; Limousine; Frontantrieb; 10B; 11B; 11G; 11H; 12A; 51A; 71K; 723; 729; 73C; 74A; 740; 76O
			235/40R18 91	11A; 21P; 22B; 22H; 24J; 24M; 51J	
			235/45R18 94	11A; 21B; 22B; 24J; 24M; 51J; 54F	
			245/40R18 93	11A; 21B; 22B; 22H; 24J; 24M	
			255/40R18 95	11A; 21B; 22B; 22H; 24C; 24D; 54F	

§22 53069*00

**Gutachten 20-00243-CX-GBM-00
zur Erteilung der ABE 53069**

zu V.1. ANLAGE: 3

Antragsteller: Automotive Wheels Ltd.

Radtyp: CE858

Stand: 25.09.2020



Auto Service

Seite: 6 von 91

Verkaufsbezeichnung: **AUDI A5,S5,A4,S4, A4/A5 Avant/Sportback g-tron**

Fahrzeugtyp	Betriebserlaubnis	kW	Reifen	Auflagen zu Reifen	Auflagen
B8	e1*2001/116*0430*..	100 -200	225/45R18 95	YBE; YBG	erhöhtes Anzugsmoment 140 Nm; A5 Coupé (B9) ab MJ2016; A5 Sportback (B9) ab MJ2016; S5 Sportback (B9) ab MJ2016; A5 Cabrio (B9) ab MJ2016; S5 Cabrio (B9) ab MJ2016; S5 Coupé (B9) ab MJ2016; Allradantrieb; Frontantrieb; 10B; 11B; 11G; 11H; 12A; 51A; 71K; 723; 73C; 74A; 740; 76O
			235/40R18 95	YBF; YBI	
			235/45R18 95	YAS; YBH	
		100 -260	245/40R18 93Y	YBF; YBG	
			255/40R18 95	YAS; YBE	

Verkaufsbezeichnung: **AUDI Q5**

Fahrzeugtyp	Betriebserlaubnis	kW	Reifen	Auflagen zu Reifen	Auflagen
8R	e13*2007/46*1083*..	100 -200	235/60R18 103	11A; 24N; 24O	erhöhtes Anzugsmoment 200 Nm; 10B; 11B; 11G; 11H; 12A; 51A; 573; 71K; 723; 73C; 74A; 740; 76O
			255/55R18 105	11A; 24C; 24D	

Verkaufsbezeichnung: **AUDI Q5 HYBRID**

Fahrzeugtyp	Betriebserlaubnis	kW	Reifen	Auflagen zu Reifen	Auflagen
8R2	e13*2007/46*1179*..	100 -200	235/60R18 103	11A; 24N; 24O	erhöhtes Anzugsmoment 200 Nm; 10B; 11B; 11G; 11H; 12A; 51A; 573; 71K; 723; 73C; 74A; 740; 76O
			255/55R18 105	11A; 24C; 24D	

Verkaufsbezeichnung: **AUDI Q5,SQ5,SQ5 TDI**

Fahrzeugtyp	Betriebserlaubnis	kW	Reifen	Auflagen zu Reifen	Auflagen
8R	e1*2001/116*0473*..	100 -200	235/60R18 103	11A; 24N; 24O	erhöhtes Anzugsmoment 200 Nm; 10B; 11B; 11G; 11H; 12A; 51A; 573; 71K; 723; 73C; 74A; 740; 76O
			255/55R18 105	11A; 24C; 24D	

§22 53069*00

**Gutachten 20-00243-CX-GBM-00
zur Erteilung der ABE 53069**

zu V.1. ANLAGE: 3

Antragsteller: Automotive Wheels Ltd.

Radtyp: CE858

Stand: 25.09.2020



Auto Service

Verkaufsbezeichnung: **A6/S6 Avant, A6 allroad quattro, A7/S7 Sportback,**

Fahrzeugtyp	Betriebserlaubnis	kW	Reifen	Auflagen zu Reifen	Auflagen
4G1	e13*2007/46*1147*..	100 - 150	235/45R18 94	57E; 67G	erhöhtes Anzugsmoment 140 Nm; A6; nicht A6 allroad quattro; Kombi; Stufenheck; Allradantrieb; Frontantrieb; 10B; 11B; 11G; 11H; 12A; 51A; 573; 71K; 723; 73C; 74A; 740; 76O; DEÄ; PDI
			235/45R18 94	11A; 270; 5HI; 52J	
		100 - 245	225/50R18 95Y	11A; 245; 248; 26P; 270; 56G	
			235/45R18 98	57E; 67G	
			235/45R18 98	11A; 270; 52J	
			235/50R18 97W	11A; 245; 248; 26P; 271	
			245/45R18 96Y	11A; 245; 248; 26P; 270	
			255/40R18 95Y	11A; 245; 248; 26P; 271	
255/45R18 99	11A; 245; 248; 26P; 271; 68H				
4G1	e13*2007/46*1147*..	140 - 245	235/50R18 97	11A; 245; 271	erhöhtes Anzugsmoment 140 Nm; Nur A6 allroad quattro; 10B; 11B; 11G; 11H; 12A; 51A; 573; 71K; 723; 73C; 74A; 740; 76O; DEÄ; PDI
			235/55R18 100	11A; 245; 271	
			245/50R18 100	11A; 24J; 248; 26P; 27B	
			255/45R18 99	11A; 245; 271	
			255/50R18 102	11A; 24J; 248; 26P; 27B; 27H	
			265/45R18 101	11A; 24J; 248; 26P; 27B	
4G1	e13*2007/46*1147*..	140 - 245	235/45R18 94	12O; 52J	erhöhtes Anzugsmoment 140 Nm; A7 Sportback; Coupe; 4-türig; Allradantrieb; Frontantrieb; 10B; 11B; 11G; 11H; 51A; 573; 71K; 723; 729; 73C; 74A; 740; 76O; DEÄ; PDI
			235/50R18 97	11A; 12A; 26P	
			245/45R18 96	12A	
			255/40R18 95	11A; 12A; 26P	
			255/45R18 99	11A; 12A; 26P	

Verkaufsbezeichnung: **A6/S6 Avant/Limousine, A6 allroad quattro, A7 Sportback**

Fahrzeugtyp	Betriebserlaubnis	kW	Reifen	Auflagen zu Reifen	Auflagen
4G	e1*2007/46*0436*..	100 - 150	235/45R18 94	57E; 67G	erhöhtes Anzugsmoment 140 Nm; A6; nicht A6 allroad quattro; Kombi; Stufenheck; Allradantrieb; Frontantrieb; 10B; 11B; 11G; 11H; 12A; 51A; 573; 71K; 723; 73C; 74A; 740; 76O; DEÄ; PDI
			235/45R18 94	11A; 270; 5HI; 52J	
		100 - 245	225/50R18 95Y	11A; 245; 248; 26P; 270; 56G	
			235/45R18 98	57E; 67G	
			235/45R18 98	11A; 270; 52J	
			235/50R18 97W	11A; 245; 248; 26P; 271	
			245/45R18 96Y	11A; 245; 248; 26P; 270	
			255/40R18 95Y	11A; 245; 248; 26P; 271	
255/45R18 99	11A; 245; 248; 26P; 271; 68H				

S22 53069*00

**Gutachten 20-00243-CX-GBM-00
zur Erteilung der ABE 53069**

zu V.1. ANLAGE: 3

Antragsteller: Automotive Wheels Ltd.

Radtyp: CE858

Stand: 25.09.2020



Auto Service

Seite: 8 von 91

Verkaufsbezeichnung: **A6/S6 Avant/Limousine, A6 allroad quattro, A7 Sportback**

Fahrzeugtyp	Betriebserlaubnis	kW	Reifen	Auflagen zu Reifen	Auflagen
4G	e1*2007/46*0436*..	140 - 245	235/50R18 97	11A; 245; 27I	erhöhtes Anzugsmoment 140 Nm; Nur A6 allroad quattro; 10B; 11B; 11G; 11H; 12A; 51A; 573; 71K; 723; 73C; 74A; 740; 76O; DEÄ; PDI
			235/55R18 100	11A; 245; 27I	
			245/50R18 100	11A; 24J; 248; 26P; 27B	
			255/45R18 99	11A; 245; 27I	
			255/50R18 102	11A; 24J; 248; 26P; 27B; 27H	
			265/45R18 101	11A; 24J; 248; 26P; 27B	
4G	e1*2007/46*0436*..	140 - 245	235/45R18 94	12O; 52J	erhöhtes Anzugsmoment 140 Nm; A7 Sportback; Coupe; 4-türig; Allradantrieb; Frontantrieb; 10B; 11B; 11G; 11H; 51A; 573; 71K; 723; 729; 73C; 74A; 740; 76O; DEÄ; PDI
			235/50R18 97	11A; 12A; 26P	
			245/45R18 96	12A	
			255/40R18 95	11A; 12A; 26P	
			255/45R18 99	11A; 12A; 26P	

Verkaufsbezeichnung: **A7/S7 Sportback, A6/S6 Limousin/Avant, A6 allroad quattro**

Fahrzeugtyp	Betriebserlaubnis	kW	Reifen	Auflagen zu Reifen	Auflagen
F2	e1*2007/46*1801*..	150 - 250	245/50R18 100	11A; 26P	erhöhtes Anzugsmoment 140 Nm; A7 Sportback; 10B; 11B; 11G; 11H; 12A; 51A; 71K; 723; 73C; 74A; 740; 76O
			255/50R18 102	11A; 248; 26N; 26P	
F2	e1*2007/46*1801*..	100 - 250	235/50R18 101	11A; 245; 248; 26B	erhöhtes Anzugsmoment 140 Nm; A6; Kombilimousine; Limousine; Allradantrieb; Frontantrieb; 10B; 11B; 11G; 11H; 12A; 51A; 71K; 723; 73C; 74A; 740; 76O; 858
			235/55R18 100	11A; 245; 248; 26B	
			245/50R18 100	11A; 24J; 244; 26B; 27H	
			255/45R18 99	11A; 245; 248; 26B	
			255/50R18 102	11A; 241; 244; 246; 247; 26B; 26N; 27H	
			265/45R18 101	11A; 24J; 248; 26B; 27H	
			275/45R18 103	11A; 241; 244; 246; 247; 26B; 26N; 27H	

§22 53069*00

**Gutachten 20-00243-CX-GBM-00
zur Erteilung der ABE 53069**

zu V.1. ANLAGE: 3

Antragsteller: Automotive Wheels Ltd.

Radtyp: CE858

Stand: 25.09.2020



Auto Service

Seite: 9 von 91

Verkaufsbezeichnung: **A7/S7 Sportback,A6/S6 Limousin/Avant,A6 allroad quattro**

Fahrzeugtyp	Betriebserlaubnis	kW	Reifen	Auflagen zu Reifen	Auflagen
F2	e1*2007/46*1801*..	170 -257	235/50R18 101	11A; 248; 26N; 26P	erhöhtes Anzugsmoment 140 Nm; A6 ALLROAD QUATTRO; Allradantrieb; 10B; 11B; 11G; 11H; 12A; 51A; 71K; 723; 73C; 74A; 740; 760
			235/55R18 100	11A; 248; 26N; 26P	
			235/60R18 103	11A; 248; 26N; 26P	
			245/50R18 100	11A; 24J; 248; 26B; 26N; 27H	
			245/55R18 103	11A; 24J; 248; 26B; 26N; 27H	
			255/45R18 99	11A; 248; 26N; 26P	
			255/50R18 102	11A; 24J; 244; 26B; 26J; 27H	
			255/55R18 105	11A; 24J; 244; 26B; 26J; 27H	
265/45R18 101	11A; 245; 248; 26B; 26N; 27H				

Verkaufsbezeichnung: **A8 L, A8, S8**

Fahrzeugtyp	Betriebserlaubnis	kW	Reifen	Auflagen zu Reifen	Auflagen
F8	e1*2007/46*1751*..	210 -250	235/55R18 100	11A; 26P	erhöhtes Anzugsmoment 180 Nm; 10B; 11B; 11G; 11H; 12A; 51A; 71K; 723; 73C; 74A; 740; 760
			245/50R18 100	11A; 26P	
			245/55R18 103	11A; 26P	
			255/50R18 102	11A; 26B	
			265/45R18 101	11A; 26P	
			275/45R18 103	11A; 26B	

Verkaufsbezeichnung: **Q5, SQ5, Q5 50 TFSI e, Q5 55 TFSI e**

Fahrzeugtyp	Betriebserlaubnis	kW	Reifen	Auflagen zu Reifen	Auflagen
FY	e1*2007/46*1550*..	100 -210	235/60R18 103	11A; 245; 248; 26N	erhöhtes Anzugsmoment 180 Nm; Q5; Allradantrieb; Frontantrieb; 10B; 11B; 11G; 11H; 12A; 51A; 71K; 723; 73C; 74A; 740; 760
			245/55R18 103	11A; 24J; 244; 26N	
			245/60R18 105	11A; 24J; 244; 26N	
			255/55R18 105	11A; 241; 244; 246; 26J; 26P; 27I	
			265/55R18 108	11A; 24C; 244; 247; 26J; 26P; 27I	
			275/50R18 107	11A; 24C; 244; 247; 26B; 26J; 27B	

Verkaufsbezeichnung: **Q5, SQ5, SQ5 TDI**

Fahrzeugtyp	Betriebserlaubnis	kW	Reifen	Auflagen zu Reifen	Auflagen
8R1	e13*2007/46*1083*..	100 -200	235/60R18 103	11A; 24N; 24O	erhöhtes Anzugsmoment 200 Nm; 10B; 11B; 11G; 11H; 12A; 51A; 573; 71K; 723; 73C; 74A; 740; 760
			255/55R18 105	11A; 24C; 24D	

S22 53069*00

**Gutachten 20-00243-CX-GBM-00
zur Erteilung der ABE 53069**

zu V.1. ANLAGE: 3

Antragsteller: Automotive Wheels Ltd.

Radtyp: CE858

Stand: 25.09.2020



Verkaufsbezeichnung: **Q7, Q7 e-tron, SQ7**

Fahrzeugtyp	Betriebserlaubnis	kW	Reifen	Auflagen zu Reifen	Auflagen
4L1	e13*2007/46*1081*..	155 - 250	265/55R18 108		erhöhtes Anzugsmoment 170 Nm; ab e13*2007/46*1081*06; Allradantrieb; 10B; 11B; 11G; 11H; 12A; 51A; 71K; 723; 73C; 74A; 74E; 740; 76O; DEÄ
			285/50R18 109	11A; 245; 248	

Verkaufsbezeichnung: **Q7, Q7 e-tron, SQ7, Q7 TFSI e, Q8, SQ8,**

Fahrzeugtyp	Betriebserlaubnis	kW	Reifen	Auflagen zu Reifen	Auflagen
4L	e1*2001/116*0350*..	155 - 250	265/55R18 108		erhöhtes Anzugsmoment 170 Nm; ab e1*2001/116*0350*20; Q7; Allradantrieb; 10B; 11B; 11G; 11H; 12A; 51A; 71K; 723; 73C; 74A; 74E; 740; 76O; DEÄ
			285/50R18 109	11A; 245; 248	

Im Fahrzeug vorgeschriebene Fahrzeugsysteme, z. B. Reifendruckkontrollsysteme, müssen nach Anbau der Sonderräder funktionsfähig bleiben.

Der Fahrzeughalter muss auf die Kontrolle des Anzugsmoments der Befestigungsmittel nach einer Wegstrecke von 50km hingewiesen werden.

Verwendungsbereich/Fz-Hersteller : QUATTRO GmbH

Befestigungsteile : Kegelbundschrauben M14x1,5, Schaftl. 27 mm, Kegelw. 60 Grad

Zubehör : C17D27

Anzugsmoment der Befestigungsteile : 180 Nm

Verkaufsbezeichnung: **Q5**

Fahrzeugtyp	Betriebserlaubnis	kW	Reifen	Auflagen zu Reifen	Auflagen
FY	e1*2007/46*1685*..	100 - 210	235/60R18 103	11A; 245; 248; 26N	erhöhtes Anzugsmoment 180 Nm; Q5; Allradantrieb; Frontantrieb; 10B; 11B; 11G; 11H; 12A; 51A; 71K; 723; 73C; 74A; 740; 76O
			245/55R18 103	11A; 24J; 244; 26N	
			245/60R18 105	11A; 24J; 244; 26N	
			255/55R18 105	11A; 241; 244; 246; 26J; 26P; 27I	
			265/55R18 108	11A; 24C; 244; 247; 26J; 26P; 27I	
			275/50R18 107	11A; 24C; 244; 247; 26B; 26J; 27B	

Im Fahrzeug vorgeschriebene Fahrzeugsysteme, z. B. Reifendruckkontrollsysteme, müssen nach Anbau der Sonderräder funktionsfähig bleiben.

§22 53069*00

**Gutachten 20-00243-CX-GBM-00
zur Erteilung der ABE 53069**

zu V.1. ANLAGE: 3

Antragsteller: Automotive Wheels Ltd.

Radtyp: CE858

Stand: 25.09.2020



Auto Service

Seite: 11 von 91

Der Fahrzeughalter muss auf die Kontrolle des Anzugsmoments der Befestigungsmittel nach einer Wegstrecke von 50km hingewiesen werden.

Verwendungsbereich/Fz-Hersteller : Bayerische Motorenwerke AG, BMW, BMW AG

Befestigungsteile : Kegelbundschrauben M14x1,25, Schaftl. 27 mm, Kegelw. 60 Grad, für Typ : FML2E (Kegelbund)

Zubehör : Serie, s. Auflage 74D

Befestigungsteile : Kegelbundschrauben M14x1,25, Schaftl. 27 mm, Kegelw. 60 Grad, für Typ : G3X; G5K; F2X; G4X; G3K; G3L; F1H; G5L; F2GC

Zubehör : Serie, s. Auflage 74D

Anzugsmoment der Befestigungsteile : 140 Nm

Verkaufsbezeichnung: **BMW X REIHE**

Fahrzeugtyp	Betriebserlaubnis	kW	Reifen	Auflagen zu Reifen	Auflagen
F2X	e1*2007/46*1824*..	85 - 225	235/45R18 94	11A; 24J; 244; 26B; 26J; 27B; 27H	BMW X2 (F39); 10B; 11B; 11G; 11H; 12A; 51A; 71K; 723; 73C; 74D; 76O
			235/50R18 97	11A; 24C; 244; 247; 26B; 26J; 27B; 27F	
			245/45R18 96	11A; 24C; 244; 26B; 26J; 27B; 27F	
			255/40R18 95	11A; 24C; 244; 247; 26B; 26J; 27B; 27F	
			255/45R18 99	11A; 24C; 244; 247; 26B; 26J; 27B; 27F	
			265/45R18 101	11A; 24C; 244; 247; 26B; 26J; 27B; 27F	
G4X	e1*2007/46*1881*..	120 - 195	235/55R18 100		10B; 11B; 11G; 11H; 12A; 51A; 71K; 723; 73C; 74D; 76O; 861
			235/60R18 103		
			245/55R18 103	11A; 26P	

Verkaufsbezeichnung: **BMW X-REIHE**

Fahrzeugtyp	Betriebserlaubnis	kW	Reifen	Auflagen zu Reifen	Auflagen
G3X	e1*2007/46*1797*..	100 - 195	235/55R18 100	11A; 248	Allradantrieb; Heckantrieb; 10B; 11B; 11G; 11H; 12A; 51A; 71K; 723; 73C; 74D; 76O; 861
			235/60R18 103	11A; 248	
			245/55R18 103	11A; 248; 26P; 27I	
			255/50R18 102	11A; 245; 248; 26P; 27I	
			255/55R18 105	11A; 245; 248; 26P; 27I	

Verkaufsbezeichnung: **BMW 1ER-REIHE**

Fahrzeugtyp	Betriebserlaubnis	kW	Reifen	Auflagen zu Reifen	Auflagen
F1H	e1*2007/46*2018*..	85 - 225	225/40R18 91	11A; 24C; 24D; 26B; 26N; 27F	Schräghecklimousine; Allradantrieb; Frontantrieb; 10B; 11B; 11G; 11H; 12A; 51A; 71K; 723; 73C; 74D; 76O
			235/35R18 90	11A; 24C; 24D; 26B; 26N; 27F	
			235/40R18 91	11A; 24C; 24D; 26B; 26N; 27F	

S22 53069*00

**Gutachten 20-00243-CX-GBM-00
zur Erteilung der ABE 53069**

zu V.1. ANLAGE: 3

Antragsteller: Automotive Wheels Ltd.

Radtyp: CE858

Stand: 25.09.2020



Auto Service

Seite: 12 von 91

Verkaufsbezeichnung: **BMW 2ER REIHE**

Fahrzeugtyp	Betriebserlaubnis	kW	Reifen	Auflagen zu Reifen	Auflagen
F2GC	e1*2007/46*2064*..	85 - 225	225/40R18 91	11A; 24C; 24D; 26B; 26J; 27F	10B; 11B; 11G; 11H; 12A; 51A; 71K; 723; 73C; 74D; 76O
			235/35R18 90	11A; 24C; 24D; 26B; 26J; 27F	
			235/40R18 91	11A; 24C; 24D; 26B; 26J; 27F	
			245/35R18 92	11A; 24C; 24D; 26B; 26J; 27F	
			245/40R18 93	11A; 24C; 24D; 26B; 26J; 27F	
			255/35R18 90	11A; 24C; 24D; 26B; 26J; 27F	

Verkaufsbezeichnung: **BMW 3ER REIHE**

Fahrzeugtyp	Betriebserlaubnis	kW	Reifen	Auflagen zu Reifen	Auflagen
G3K	e1*2007/46*2017*..	85 - 275	235/40R18 95	5HR	Allradantrieb; Heckantrieb; 10B; 11B; 11G; 11H; 12A; 51A; 71K; 723; 73C; 74D; 76O; 861
			245/40R18 97	11A; 248; 51M	
G3L	e1*2007/46*1947*..	85 - 275	235/40R18 95	11A; 248	Allradantrieb; Heckantrieb; 10B; 11B; 11G; 11H; 12A; 51A; 71K; 723; 73C; 74D; 76O; 861
			245/40R18 97		

Verkaufsbezeichnung: **BMW 5ER REIHE**

Fahrzeugtyp	Betriebserlaubnis	kW	Reifen	Auflagen zu Reifen	Auflagen
G5K	e1*2007/46*1750*..	100 - 294	235/45R18 97Y	12R	Kombilimousine; Allradantrieb; Heckantrieb; 10B; 11B; 11G; 11H; 51A; 71K; 723; 73C; 74D; 76O; 861
			245/45R18 100W	11A; 12A; 26P	
G5L	e1*2007/46*1688*..	100 - 340	235/45R18 97Y	12R	Limousine; Allradantrieb;
			245/45R18 100W	11A; 12A; 26P	
		100 - 390	245/45R18 100 M+S	11A; 12A; 26P	Heckantrieb; 10B; 11B; 11G; 11H; 51A; 71K; 723; 73C; 74D; 76A; 76O; BEN

Verkaufsbezeichnung: **Cooper SE**

Fahrzeugtyp	Betriebserlaubnis	kW	Reifen	Auflagen zu Reifen	Auflagen
FML2E	e1*2007/46*2063*..	75	215/40R18 85	11A; 24C; 244; 247; 26B; 26J; 27B; 27H	Schrägheck; Frontantrieb; Elektro; 10B; 11B; 11G; 11H; 12A; 51A; 71K; 723; 73C; 74D; 84K
			225/35R18 87	11A; 24C; 24D; 26B; 26J; 27B; 27H	

S22 53069*00

**Gutachten 20-00243-CX-GBM-00
zur Erteilung der ABE 53069**

zu V.1. ANLAGE: 3

Antragsteller: Automotive Wheels Ltd.

Radtyp: CE858

Stand: 25.09.2020



Im Fahrzeug vorgeschriebene Fahrzeugsysteme, z. B. Reifendruckkontrollsysteme, müssen nach Anbau der Sonderräder funktionsfähig bleiben.

Der Fahrzeughalter muss auf die Kontrolle des Anzugsmoments der Befestigungsmittel nach einer Wegstrecke von 50km hingewiesen werden.

Verwendungsbereich/Fz-Hersteller : DB

Befestigungsteile : Kegelbundschrauben M14x1,5, Schaftl. 27 mm, Kegelw. 60 Grad

Zubehör : C17D27

Anzugsmoment der Befestigungsteile : 170 Nm

Verkaufsbezeichnung: **E-KLASSE**

Fahrzeugtyp	Betriebserlaubnis	kW	Reifen	Auflagen zu Reifen	Auflagen
R1EC	e1*2007/46*1666*..	120 - 270	235/45R18 94W	YAR; 11A; 245; 26B; 26N	erhöhtes Anzugsmoment 170 Nm; Coupé; Cabrio; Allradantrieb; Heckantrieb; 10B; 11B; 11G; 11H; 12A; 51A; 71K; 723; 73C; 74A; 740; 760
			245/45R18 96W	ohne Radhausverbreiterung (Flap) Serie; GA9; 11A; 24J; 248; 26B; 26J; 27P	
			245/45R18 96W	mit Radhausverbreiterung (Flap) Serie; GA9; 11A; 24J; 26B; 26J; 27P	
			255/40R18 95W	ohne Radhausverbreiterung (Flap) Serie; 11A; 24J; 248; 26B; 26J; 27H; 27P	
			255/40R18 95W	mit Radhausverbreiterung (Flap) Serie; 11A; 24J; 26B; 26J; 27H; 27P	

§22 53069*00

**Gutachten 20-00243-CX-GBM-00
zur Erteilung der ABE 53069**

zu V.1. ANLAGE: 3

Antragsteller: Automotive Wheels Ltd.

Radtyp: CE858

Stand: 25.09.2020



Auto Service

Verkaufsbezeichnung: **E-KLASSE**

Fahrzeugtyp	Betriebserlaubnis	kW	Reifen	Auflagen zu Reifen	Auflagen	
R1ES	e1*2007/46*1560*..	110 - 270	235/45R18 98W	YAR; 11A; 245; 26B; 26N; 5JA	erhöhtes Anzugsmoment 170 Nm; Baureihe W213; nicht All Terrain; nicht E300de; nicht E300e; Allradantrieb; Heckantrieb; 10B; 11B; 11G; 11H; 12A; 51A; 71K; 723; 73C; 74A; 740; 760	
			235/45R18 98Y	YAR; 11A; 245; 26B; 26N; 5JA		
			245/45R18 100Y	mit Radhausverbreiterung (Flap) Serie; GA9; 11A; 24J; 26B; 26J; 27P; 5KA		
			245/45R18 100Y	ohne Radhausverbreiterung (Flap) Serie; GA9; 11A; 24J; 248; 26B; 26J; 27P; 5KA		
			255/40R18 99Y	ohne Radhausverbreiterung (Flap) Serie; 11A; 24J; 248; 26B; 26J; 27H; 27P; 5JK		
			255/40R18 99Y	mit Radhausverbreiterung (Flap) Serie; 11A; 24J; 26B; 26J; 27H; 27P; 5JK		
210	e1*93/81*0022*..	55 - 125	225/40R18 88W	5FE	nicht für gepanzerte Fz; Heckantrieb; 10B; 11B; 11G; 11H; 12A; 51A; 71K; 723; 729; 73C; 74A	
			55 - 150	255/35R18 90W		11A; 22B; 57F; 68B
			55 - 165	235/40R18 91W		11A; 21B; 362
			55 - 205	265/35R18 93W		nicht E36 AMG 200kW; nicht E420/430 m. Sonderschutz; 11A; 22B; 57F; 657; 689
			130 - 165	225/40R18 88W		57E; 68B
			150 - 205	255/35R18 94Y		nicht E36 AMG 200kW; nicht E420/430 m. Sonderschutz; 11A; 22B; 57F; 68B
			205	235/40R18 91Y		nicht E420/430 m. Sonderschutz; 11A; 21B; 362
			210	e1*93/81*0022*..		55 - 125
255/35R18 90W	11A; 22B; 57F; 68B					
265/35R18 93	11A; 22B; 57F; 657; 689					
210	e1*93/81*0022*..	150 - 165	235/40R18 91W	11A; 24J	nicht für gepanzerte Fz; Allradantrieb; 10B; 11B; 11G; 11H; 12A; 51A; 71K; 723; 729; 73C; 74A	
			265/35R18	10N; 11A; 22B; 51G; 57F; 657; 689		

§22 53069*00

**Gutachten 20-00243-CX-GBM-00
zur Erteilung der ABE 53069**

zu V.1. ANLAGE: 3

Antragsteller: Automotive Wheels Ltd.

Radtyp: CE858

Stand: 25.09.2020



Auto Service

Verkaufsbezeichnung: **E-KLASSE**

Fahrzeugtyp	Betriebserlaubnis	kW	Reifen	Auflagen zu Reifen	Auflagen
210	e1*93/81*0022*..	55 - 125	225/40R18 88W	5FE	nicht für gepanzerte Fz; Heckantrieb; 10B; 11B; 11G; 11H; 12A; 51A; 71K; 723; 729; 73C; 74A
		55 - 150	255/35R18 90W	11A; 22B; 57F; 68B	
		55 - 165	235/40R18 91W	11A; 21B; 362	
			265/35R18 93W	11A; 22B; 57F; 657; 689	
		130 - 165	225/40R18 88W	57E; 68B	
150 - 165	255/35R18 94Y	11A; 22B; 57F; 68B			
210 K	e1*93/81*0033*..	83 - 165	235/40R18 91	10N; 11A; 21B; 51G; 57E; 689	Heckantrieb; 10B; 11B; 11G; 11H; 12A; 51A; 71K; 723; 729; 73C; 74A
			265/35R18 93	10N; 11A; 22B; 57F; 631; 657; 689	
		125 - 150	235/40R18 95Y	11A; 21B; 689	
		205	235/40R18	10N; 11A; 21B; 51G; 57E; 689	
265/35R18	10N; 11A; 22B; 51G; 57F; 657; 689				
210 K	e1*93/81*0033*..	83 - 125	235/40R18 91	11A; 21B; 57E; 689	Heckantrieb; 10B; 11B; 11G; 11H; 12A; 51A; 71K; 723; 729; 73C; 74A
			265/35R18 93	11A; 22B; 57F; 657; 689	
		125	235/40R18 95Y	11A; 21B; 689	
210 K	e1*93/81*0033*..	83 - 165	235/40R18 91	11A; 21B; 57E; 689	Heckantrieb; 10B; 11B; 11G; 11H; 12A; 51A; 71K; 723; 729; 73C; 74A
			265/35R18 93	11A; 22B; 57F; 657; 689	
		125 - 150	235/40R18 95Y	11A; 21B; 689	
210 K	e1*93/81*0033*..	125 - 150	235/40R18 95Y	11A; 21B; 689	Allradantrieb; 10B; 11B; 11G; 11H; 12A; 51A; 71K; 723; 729; 73C; 74A
			150 - 165	235/40R18	
			265/35R18	10N; 11A; 22B; 51G; 57F; 657; 689	
211	e1*2001/116*0183*.., e1*98/14*0183*..	75 - 135	225/45R18 91W		Heckantrieb; 10B; 11B; 11G; 11H; 12A; 51A; 71K; 723; 729; 73C; 74A
			235/40R18 91W		
		75 - 170	245/40R18 93W		
		75 - 200	225/45R18 91Y		
			235/40R18 91Y		
75 - 225	235/40R18 91Y	57E; 689			
211	e1*2001/116*0183*.., e1*98/14*0183*..	350 - 378	245/40R18	11A; 21B; 22B; 51G; 52J	Nur E 55 AMG; Nur E 63 AMG; Heckantrieb; 10B; 11B; 11G; 11H; 12A; 51A; 71K; 723; 729; 73C; 74A
211	e1*2001/116*0183*..	130	235/40R18 91W	5GG; 51J	Nur 4-MATIC;
		130 - 165	235/40R18 91Y	5GG; 51J	Allradantrieb;
		130 - 225	245/40R18 93Y		10B; 11B; 11G; 11H; 12A; 51A; 71K; 723; 729; 73C; 74A
245/40R18 97					
211	e1*2001/116*0183*.., e1*98/14*0183*..	350 - 378	245/40R18	11A; 21B; 51G; 57E; 575; 688	Nur E 55 AMG; Nur E 63 AMG; Heckantrieb; 10B; 11B; 11G; 11H; 12A; 51A; 71K; 723; 729; 73C; 74A
			245/40R18	11A; 21B; 22B; 51G; 52J	

§22 53069*00

Gutachten 20-00243-CX-GBM-00
zur Erteilung der ABE 53069

zu V.1. ANLAGE: 3

Antragsteller: Automotive Wheels Ltd.

Radtyp: CE858

Stand: 25.09.2020



Auto Service

Verkaufsbezeichnung: **E-KLASSE**

Fahrzeugtyp	Betriebserlaubnis	kW	Reifen	Auflagen zu Reifen	Auflagen
211	e1*2001/116*0183*.. e1*98/14*0183*..	75 - 135	225/45R18 91W		Heckantrieb; 10B; 11B; 11G; 11H; 12A; 51A; 71K; 723; 729; 73C; 74A
			235/40R18 91W		
		75 - 170	245/40R18 93W		
			75 - 200	225/45R18 91Y	
		235/40R18 91Y			
75 - 225	235/40R18 91Y	57E; 689			
75 - 285	245/40R18 93Y				
211	e1*2001/116*0183*..	130	235/40R18 91W	5GG; 51J	Nur 4-MATIC; Allradantrieb; 10B; 11B; 11G; 11H; 12A; 51A; 71K; 723; 729; 73C; 74A
		130 - 165	235/40R18 91Y	5GG; 51J	
		130 - 285	245/40R18 93Y 245/40R18 97		
211K	e1*2001/116*0213*..	350 - 378	245/40R18	11A; 21B; 22B; 51G; 52J	Nur E 55 AMG; Nur E 63 AMG; Heckantrieb; 10B; 11B; 11G; 11H; 12A; 51A; 71K; 723; 729; 73C; 74A
211K	e1*2001/116*0213*..	100 - 200	235/40R18 91W	51J; 57E; 689	Heckantrieb; 10B; 11B; 11G; 11H; 12A; 51A; 71K; 723; 729; 73C; 74A
			235/40R18 95	51J	
		100 - 225	245/40R18 93W 245/40R18 97	11A; 21B; 57E; 575; 688 11A; 21B; 22B	
211K	e1*2001/116*0213*..	130 - 200	235/40R18 95	5HR; 51J	Nur 4-MATIC; Allradantrieb; 10B; 11B; 11G; 11H; 12A; 51A; 71K; 723; 729; 73C; 74A
		130 - 225	245/40R18 97		
211K	e1*2001/116*0213*..	100 - 200	235/40R18 91W	51J; 57E; 689	Heckantrieb; 10B; 11B; 11G; 11H; 12A; 51A; 71K; 723; 729; 73C; 74A
			235/40R18 95	51J	
		100 - 285	245/40R18 93W 245/40R18 97	11A; 21B; 57E; 575; 688 11A; 21B; 22B	
211K	e1*2001/116*0213*..	130 - 200	235/40R18 95	5HR; 51J	Nur 4-MATIC; Allradantrieb; 10B; 11B; 11G; 11H; 12A; 51A; 71K; 723; 729; 73C; 74A
		130 - 285	245/40R18 97		
211K	e1*2001/116*0213*..	350 - 378	245/40R18	11A; 21B; 51G; 57E; 575; 688	Nur E 55 AMG; Nur E 63 AMG; Heckantrieb; 10B; 11B; 11G; 11H; 12A; 51A; 71K; 723; 729; 73C; 74A
			245/40R18	11A; 21B; 22B; 51G; 52J	
212	e1*2001/116*0501*..	100 - 150	235/40R18 95W	11A; 21B; 24J; 248; 51J	Baureihe W212; nicht AMG-Paket; Stufenheck; Heckantrieb; 10B; 11B; 11G; 11H; 12A; 51A; 71K; 723; 729; 73C; 74A; 843; 854
			100 - 245	235/40R18 91Y	
		245/40R18 97	11A; 21B; 24C; 244		

§22 53069*00

**Gutachten 20-00243-CX-GBM-00
zur Erteilung der ABE 53069**

zu V.1. ANLAGE: 3

Antragsteller: Automotive Wheels Ltd.

Radtyp: CE858

Stand: 25.09.2020



Auto Service

Seite: 17 von 91

Verkaufsbezeichnung: **E-KLASSE**

Fahrzeugtyp	Betriebserlaubnis	kW	Reifen	Auflagen zu Reifen	Auflagen
212	e1*2001/116*0501*..	110-270	235/45R18 97	YAR; 11A; 245; 26B; 26N	erhöhtes Anzugsmoment 170 Nm; Baureihe W213; nicht E300e/E350e; nicht E300de; Allradantrieb; Heckantrieb; 10B; 11B; 11G; 11H; 12A; 51A; 71K; 723; 73C; 74A; 740; 76O; 843; 854
			245/45R18 100	ohne Radhausverbreiterung (Flap) Serie; GA9; 11A; 24J; 248; 26B; 26J; 27P	
			245/45R18 100	mit Radhausverbreiterung (Flap) Serie; GA9; 11A; 24J; 26B; 26J; 27P	
			255/40R18 99	mit Radhausverbreiterung (Flap) Serie; 11A; 24J; 26B; 26J; 27H; 27P	
			255/40R18 99	ohne Radhausverbreiterung (Flap) Serie; 11A; 24J; 248; 26B; 26J; 27H; 27P	
212	e1*2001/116*0501*..	125-245	245/40R18 97	11A; 21B; 24C; 244	Baureihe W212; nicht AMG-Paket; Stufenheck; Allradantrieb; 10B; 11B; 11G; 11H; 12A; 51A; 573; 71K; 723; 729; 73C; 74A; 843; 854

Im Fahrzeug vorgeschriebene Fahrzeugsysteme, z. B. Reifendruckkontrollsysteme, müssen nach Anbau der Sonderräder funktionsfähig bleiben.

Der Fahrzeughalter muss auf die Kontrolle des Anzugsmoments der Befestigungsmittel nach einer Wegstrecke von 50km hingewiesen werden.

Verwendungsbereich/Fz-Hersteller : DAIMLER, DAIMLER BENZ, DAIMLER BENZ AG, DAIMLER (D), MERCEDES-AMG, MERCEDES-BENZ

Befestigungsteile : Kegelbundschrauben M12x1,5, Schaftl. 28 mm, Kegelw. 60 Grad, für Typ : 208; H0; 171; 209; 210; 124 T; 202; 170; 203; 124 C; 124; 203 CL; 210 K; 203 K; 129

Zubehör : C17A28

Befestigungsteile : Kegelbundschrauben M14x1,5, Schaftl. 27 mm, Kegelw. 60 Grad, für Typ : 212 (Baureihe W212)

Zubehör : C17D27

Befestigungsteile : Kegelbundschrauben M14x1,5, Schaftl. 27 mm, Kegelw. 60 Grad, für Typ : F2A; F2B; F2CLA (Kugelbund)

§22 53069*00

**Gutachten 20-00243-CX-GBM-00
zur Erteilung der ABE 53069**

zu V.1. ANLAGE: 3

Antragsteller: Automotive Wheels Ltd.

Radtyp: CE858

Stand: 25.09.2020



Zubehör : C17D27

Befestigungsteile : Kegelbundschrauben M14x1,5, Schaftl. 27 mm, Kegelw. 60 Grad,
für Typ : 204 K; 207; 221; 222; 220; 140; 172; F2A; 215; 140 C; 212;
204 X; R1ECLS; 211K; 211; 163; 245G AMG; 219; 218; 212K; 204;
R1EC; 230; 231; 245G; F2B

Zubehör : C17D27

Anzugsmoment der Befestigungsteile : 110 Nm für Typ : H0; 124; 124 C; 124 T; 129; 170; 171; 202; 203; 203
CL; 203 K; 208; 209; 210; 210 K
130 Nm für Typ : F2A; F2B; F2CLA; 172; 204; 204 K; 207; 211; 211K;
212K; 218; 219; 230; 231
130 Nm (Baureihe W212) für Typ : 212
140 Nm für Typ : F2A
150 Nm für Typ : R1ECLS; 140; 140 C; 215; 220
155 Nm für Typ : 204 erhöhtes Anzugsmoment; 204 K erhöhtes
Anzugsmoment
160 Nm für Typ : 245G AMG erhöhtes Anzugsmoment; 245G erhöhtes
Anzugsmoment
170 Nm für Typ : R1EC erhöhtes Anzugsmoment; 163 erhöhtes
Anzugsmoment; 204 X erhöhtes Anzugsmoment; 212 erhöhtes
Anzugsmoment; 221 erhöhtes Anzugsmoment; 222 erhöhtes
Anzugsmoment

Verkaufsbezeichnung: **A 45 AMG 4MATIC, CLA 45 AMG 4MATIC, GLA 45 AMG 4MATIC**

Fahrzeugtyp	Betriebserlaubnis	kW	Reifen	Auflagen zu Reifen	Auflagen
245G AMG	e1*2007/46*1207*..	80 -280	235/50R18 97	11A; 242; 244; 245; 247; 26P; 27B; 27H	erhöhtes Anzugsmoment 160 Nm; nicht Sportfahrwerk; GLA; nicht Fahrdynamik Paket; Offroad-
			235/55R18 100	11A; 242; 244; 245; 247; 26P; 27B; 27H	Fahrwerk;
			245/45R18 96	11A; 24J; 244; 27I	Allradantrieb;
			245/50R18 100	11A; 24C; 244; 247; 26P; 27B; 27H	Frontantrieb; 10B; 11B; 11G; 11H; 12A; 51A; 71K; 723; 73C; 74A; 740; 76O
			255/45R18 99	11A; 242; 244; 245; 247; 26P; 27B; 27H	
245G AMG	e1*2007/46*1207*..	265 -280	215/40R18 M+S	11A; 24J; 244; 247; 26B; 26J; 27F; 52J	erhöhtes Anzugsmoment 160 Nm; CLA;
			225/40R18 M+S	11A; 242; 244; 245; 247; 26B; 26J; 27F; 52J	Sportfahrwerk; Kombilimousine;
			235/40R18 95W	11A; 24C; 244; 247; 26B; 26J; 27F	Limousine; Allradantrieb; 10B; 11B; 11G; 11H; 12A; 51A; 71K; 723; 73C; 74A; 740; 76O

§22 53069*00

**Gutachten 20-00243-CX-GBM-00
zur Erteilung der ABE 53069**

zu V.1. ANLAGE: 3

Antragsteller: Automotive Wheels Ltd.

Radtyp: CE858

Stand: 25.09.2020



Auto Service

Seite: 19 von 91

Verkaufsbezeichnung: **A 45 AMG 4MATIC, CLA 45 AMG 4MATIC, GLA 45 AMG 4MATIC**

Fahrzeugtyp	Betriebserlaubnis	kW	Reifen	Auflagen zu Reifen	Auflagen
245G AMG	e1*2007/46*1207*..	80 - 280	235/50R18 97	11A; 242; 244; 245; 247; 26B; 26J; 27B; 27F	erhöhtes Anzugsmoment 160 Nm; nicht Sportfahrwerk; GLA; nicht Fahrdynamik Paket; nicht Offroad- Fahrwerk; Allradantrieb; Frontantrieb; 10B; 11B; 11G; 11H; 12A; 51A; 71K; 723; 73C; 74A; 740; 76O
			235/55R18 100	11A; 242; 244; 245; 247; 26B; 26J; 27B; 27F	
			245/45R18 96	11A; 24J; 244; 247; 26B; 26N; 27B; 27H	
			245/50R18 100	11A; 24C; 244; 247; 26B; 26J; 27B; 27F	
			255/45R18 99	11A; 242; 244; 245; 247; 26B; 26J; 27B; 27F	
245G AMG	e1*2007/46*1207*..	80 - 280	235/50R18 97	11A; 24J; 244; 247; 26B; 26J; 27B; 27F	erhöhtes Anzugsmoment 160 Nm; Sportfahrwerk; GLA; nicht Offroad- Fahrwerk; Fahrdynamik- Paket; Allradantrieb; Frontantrieb; 10B; 11B; 11G; 11H; 12A; 51A; 71K; 723; 73C; 74A; 740; 76O
			235/55R18 100	11A; 24J; 244; 247; 26B; 26J; 27B; 27F	
			245/45R18 96	11A; 24J; 248; 26B; 26N; 27B; 27H	
			245/50R18 100	11A; 242; 244; 245; 247; 26B; 26J; 27B; 27F	
			255/45R18 99	11A; 24J; 244; 247; 26B; 26J; 27B; 27F	

Verkaufsbezeichnung: **A-KLASSE**

Fahrzeugtyp	Betriebserlaubnis	kW	Reifen	Auflagen zu Reifen	Auflagen
F2A	e1*2007/46*1829*..	70 - 165	225/40R18 88	11A; 241; 244; 246; 247; 26B; 26J; 27B; 27F	Limousine; Allradantrieb; Frontantrieb; 10B; 11B; 11G; 11H; 12A; 51A; 71K; 723; 73C; 74A; 76O
			225/45R18 91	11A; 241; 244; 246; 247; 26B; 26J; 27B; 27F	
			235/40R18 91	11A; 24C; 244; 247; 26B; 26J; 27B; 27F	
			245/40R18 93	11A; 24C; 244; 247; 26B; 26J; 27B; 27F	
			255/40R18 95	11A; 24C; 24D; 26B; 26J; 27B; 27F	
F2A	e1*2007/46*1829*..	225	225/40R18 91	11A; 24J; 26N; 26P	AMG A35; Kombilimousine; Limousine; Allradantrieb; 10B; 11B; 11G; 11H; 12A; 51A; 71K; 723; 73C; 74A; 76O
			235/40R18 91	11A; 24J; 248; 26B; 26N; 27I	
			245/40R18 93	11A; 24M; 241; 246; 26B; 26N; 27I	
			255/35R18 94	11A; 24C; 24M; 26B; 26J; 27B; 27H	

S22 53069*00

**Gutachten 20-00243-CX-GBM-00
zur Erteilung der ABE 53069**

zu V.1. ANLAGE: 3

Antragsteller: Automotive Wheels Ltd.

Radtyp: CE858

Stand: 25.09.2020



Auto Service

Seite: 20 von 91

Verkaufsbezeichnung: **A-KLASSE**

Fahrzeugtyp	Betriebserlaubnis	kW	Reifen	Auflagen zu Reifen	Auflagen
F2A	e1*2007/46*1829*..	70 - 165	225/40R18 91	11A; 24C; 244; 247; 26B; 26J; 27B; 27H	Kombilimousine; Allradantrieb; Frontantrieb; 10B; 11B; 11G; 11H; 12A; 51A; 71K; 723; 73C; 74A; 76O
			225/45R18 91	11A; 24C; 244; 247; 26B; 26J; 27B; 27H	
			235/40R18 91	11A; 24C; 244; 247; 26B; 26J; 27B; 27F	
			245/40R18 93	11A; 24C; 244; 247; 26B; 26J; 27B; 27F	
			255/40R18 95	11A; 24C; 24D; 26B; 26J; 27B; 27F	

Verkaufsbezeichnung: **B-KLASSE, B 180 NGT, A-KLASSE, CLA, GLA**

Fahrzeugtyp	Betriebserlaubnis	kW	Reifen	Auflagen zu Reifen	Auflagen
245G	e1*2001/116*0470*..	80 - 280	235/50R18 97	11A; 242; 244; 245; 247; 26P; 27B; 27H	erhöhtes Anzugsmoment 160 Nm; nicht Sportfahrwerk; GLA; nicht Fahrdynamik Paket; Offroad- Fahrwerk; Allradantrieb; Frontantrieb; 10B; 11B; 11G; 11H; 12A; 51A; 71K; 723; 73C; 74A; 740; 76O
			235/55R18 100	11A; 242; 244; 245; 247; 26P; 27B; 27H	
			245/45R18 96	11A; 24J; 244; 27I	
			245/50R18 100	11A; 24C; 244; 247; 26P; 27B; 27H	
			255/45R18 99	11A; 242; 244; 245; 247; 26P; 27B; 27H	
245G	e1*2001/116*0470*..	265 - 280	215/40R18 M+S	11A; 24J; 244; 247; 26B; 26J; 27F; 52J	erhöhtes Anzugsmoment 160 Nm; CLA; Sportfahrwerk; CLA Limousine; CLA Shooting brake; Kombilimousine; Limousine; Allradantrieb; 10B; 11B; 11G; 11H; 12A; 51A; 71K; 723; 73C; 74A; 740; 76O
			225/40R18 M+S	11A; 242; 244; 245; 247; 26B; 26J; 27F; 52J	
			235/40R18 95W	11A; 24C; 244; 247; 26B; 26J; 27F	
245G	e1*2001/116*0470*..	80 - 280	235/50R18 97	11A; 242; 244; 245; 247; 26B; 26J; 27B; 27F	erhöhtes Anzugsmoment 160 Nm; nicht Sportfahrwerk; GLA; nicht Fahrdynamik Paket; nicht Offroad- Fahrwerk; Komfortfahrwerk; Allradantrieb; Frontantrieb; 10B; 11B; 11G; 11H; 12A; 51A; 71K; 723; 73C; 74A; 740; 76O
			235/55R18 100	11A; 242; 244; 245; 247; 26B; 26J; 27B; 27F	
			245/45R18 96	11A; 24J; 244; 247; 26B; 26N; 27B; 27H	
			245/50R18 100	11A; 24C; 244; 247; 26B; 26J; 27B; 27F	
			255/45R18 99	11A; 242; 244; 245; 247; 26B; 26J; 27B; 27F	

S22 53069*00

**Gutachten 20-00243-CX-GBM-00
zur Erteilung der ABE 53069**

zu V.1. ANLAGE: 3

Antragsteller: Automotive Wheels Ltd.

Radtyp: CE858

Stand: 25.09.2020



Auto Service

Verkaufsbezeichnung: **B-KLASSE, B 180 NGT, A-KLASSE, CLA, GLA**

Fahrzeugtyp	Betriebserlaubnis	kW	Reifen	Auflagen zu Reifen	Auflagen
245G	e1*2001/116*0470*..	80 - 280	235/50R18 97	11A; 24J; 244; 247; 26B; 26J; 27B; 27F	erhöhtes Anzugsmoment 160 Nm; Sportfahrwerk; GLA; nicht Offroad- Fahrwerk; Fahrdynamik- Paket; Allradantrieb; Frontantrieb; 10B; 11B; 11G; 11H; 12A; 51A; 71K; 723; 73C; 74A; 740; 76O
			235/55R18 100	11A; 24J; 244; 247; 26B; 26J; 27B; 27F	
			245/45R18 96	11A; 24J; 248; 26B; 26N; 27B; 27H	
			245/50R18 100	11A; 242; 244; 245; 247; 26B; 26J; 27B; 27F	
			255/45R18 99	11A; 24J; 244; 247; 26B; 26J; 27B; 27F	

Verkaufsbezeichnung: **B-KLASSE, GLB-KLASSE, GLA-KLASSE**

Fahrzeugtyp	Betriebserlaubnis	kW	Reifen	Auflagen zu Reifen	Auflagen
F2B	e1*2007/46*1909*..	70 - 165	225/45R18 95	11A; 24C; 244; 247; 26B; 26J; 27B; 27F	B-Klasse; Kombilimousine; Allradantrieb; Frontantrieb; Verbundlenkerhinterachse; Mehrlenkerhinterachse; 10B; 11B; 11G; 11H; 12A; 51A; 71K; 723; 73C; 74A; 76O
			235/40R18 95	11A; 24C; 244; 247; 26B; 26J; 27B; 27F	
			235/45R18 94	11A; 24C; 244; 247; 26B; 26J; 27B; 27F	
F2B	e1*2007/46*1909*..	85 - 165	235/55R18 100	11A; 24C; 24D; 26B; 26N	GLB-KLASSE; Allradantrieb; Frontantrieb; 10B; 11B; 11G; 11H; 12A; 51A; 71K; 723; 73C; 74A; 76O
			245/55R18 103	11A; 24C; 24D; 26B; 26J	
			255/50R18 102	11A; 24C; 24D; 26B; 26J	

Verkaufsbezeichnung: **C-KLASSE**

Fahrzeugtyp	Betriebserlaubnis	kW	Reifen	Auflagen zu Reifen	Auflagen
H0	e1*92/53*0001*.., G363	55 - 110	225/40R18 88	11A; 21B; 21J; 22B	10B; 11B; 11G; 11H; 12A; 51A; 71K; 723; 73C; 74A; 82Ä
		55 - 145	255/35R18 90W	11A; 22B; 22D; 22F; 22G; 57F; 631; 68B; 68L	
		125 - 145	225/40R18 88W	11A; 21B; 21J; 22B	
202	e1*93/81*0034*..	55 - 110	225/40R18 88	11A; 21B; 21J; 22B	10B; 11B; 11G; 11H; 12A; 51A; 71K; 723; 73C; 74A
		55 - 145	255/35R18-90	11A; 22B; 22D; 22F; 22G; 57F; 68B; 68L	
		125 - 145	225/40R18 88W	11A; 21B; 21J; 22B	
203	e1*98/14*0139*..	170 - 260	225/40R18 88Y	11A; 21B; 21L; 22L; 24J; 367; 68B; 68T	Nur C 32 AMG; Nur C 30 CDI AMG; Heckantrieb; 10B; 11B; 11G; 11H; 12A; 51A; 71K; 723; 73C; 74A
			245/35R18 88Y	11A; 22B; 22L; 24M; 57F; 68T	
			255/35R18 90W	11A; 22B; 22F; 22L; 24D; 57F; 68B	

S22 53069*00

**Gutachten 20-00243-CX-GBM-00
zur Erteilung der ABE 53069**

zu V.1. ANLAGE: 3

Antragsteller: Automotive Wheels Ltd.

Radtyp: CE858

Stand: 25.09.2020



Auto Service

Verkaufsbezeichnung: **C-KLASSE**

Fahrzeugtyp	Betriebserlaubnis	kW	Reifen	Auflagen zu Reifen	Auflagen
203	e1*98/14*0139*..	75 -125	225/40R18 88W	11A; 21B; 21L; 22L; 24J; 367; 68B; 68T	Heckantrieb; 10B; 11B; 11G; 11H; 12A; 51A; 71K; 723; 73C; 74A
			245/35R18 88W	11A; 22B; 22L; 24M; 57F; 68T	
		75 -160	225/40R18 88Y	11A; 21B; 21L; 22L; 24J; 367; 68B; 68T	
			245/35R18 88Y	11A; 22B; 22L; 24M; 57F; 68T	
			255/35R18 90	11A; 22B; 22F; 22L; 24D; 57F; 68B	
		75 -200	225/40R18 92	11A; 21B; 21L; 22L; 24J; 367; 68B; 68T	
			245/35R18 92	11A; 22B; 22L; 24M; 57F; 68T	
			255/35R18 94	11A; 22B; 22F; 22L; 24D; 57F; 68B	
		203	e1*98/14*0139*..	125	
125 -200	225/40R18 92			11A; 21B; 21L; 22L; 24J; 367	
160	225/40R18 88Y			11A; 21B; 21L; 22L; 24J; 367	
203 CL	e1*98/14*0159*..	170	225/40R18 88Y	11A; 21B; 21L; 22L; 24J; 367; 68B; 68T	Nur C 30 CDI AMG; Nur bis e1*98/14*0159*18; Heckantrieb; 10B; 11B; 11G; 11H; 12A; 51A; 71K; 723; 73C; 74A
			245/35R18 88Y	11A; 22B; 22L; 24M; 57F; 68T	
			255/35R18 90Y	11A; 22B; 22F; 22L; 24M; 57F; 68B	
203 CL	e1*98/14*0159*..	75 -160	225/40R18 88W	11A; 21B; 21L; 22L; 24J; 367; 68B; 68T	Nicht C 30 CDI AMG; Nur bis e1*98/14*0159*18; Heckantrieb; 10B; 11B; 11G; 11H; 12A; 51A; 71K; 723; 73C; 74A
			245/35R18 88W	11A; 22B; 22L; 24M; 57F; 68T	
			255/35R18 90	11A; 22B; 22F; 22L; 24M; 57F; 68B	
		75 -200	225/40R18 92	11A; 21B; 21L; 22L; 24J; 367; 68B; 68T	
			245/35R18 92	11A; 22B; 22L; 24M; 57F; 68T	
			255/35R18 94	11A; 22B; 22F; 22L; 24M; 57F; 68B	
203 K	e1*98/14*0158*..	125 -200	225/40R18 92	11A; 21B; 21L; 22L; 24J; 367	Nur 4-MATIC; 10B; 11B; 11G; 11H; 12A; 51A; 71K; 723; 73C; 74A
203 K	e1*98/14*0158*..	170	225/40R18 88Y	11A; 21B; 21L; 22L; 24J; 367; 5FE	Nur C 32 AMG; Nur C 30 CDI AMG; Heckantrieb; 10B; 11B; 11G; 11H; 12A; 51A; 71K; 723; 73C; 74A
			245/35R18 88Y	11A; 22B; 22L; 24M; 5FE; 57F; 68T	
		170 -260	225/40R18 92	11A; 21B; 21L; 22L; 24J; 367	

§22 53069*00

Gutachten 20-00243-CX-GBM-00
zur Erteilung der ABE 53069

zu V.1. ANLAGE: 3

Antragsteller: Automotive Wheels Ltd.

Radtyp: CE858

Stand: 25.09.2020



Auto Service

Seite: 23 von 91

Verkaufsbezeichnung: **C-KLASSE**

Fahrzeugtyp	Betriebserlaubnis	kW	Reifen	Auflagen zu Reifen	Auflagen
203 K	e1*98/14*0158*..	75 - 120	225/40R18 88W	11A; 21B; 21L; 22L; 24J; 367; 5FE	Heckantrieb; 10B; 11B; 11G; 11H; 12A; 51A; 71K; 723; 73C; 74A
			245/35R18 88W	11A; 22B; 22L; 24M; 5FE; 57F; 68T	
		75 - 160	225/40R18 88W	11A; 21B; 21L; 24J; 367; 57E; 68B; 68T	
		75 - 200	225/40R18 92	11A; 21B; 21L; 22L; 24J; 367	
			245/35R18 92	11A; 22B; 22L; 24M; 5FE; 57F; 68T	
204	e1*2001/116*0431*..	115 - 150	235/35R18 90	11A; 24C; 24M; 26B; 26J; 27B; 27F	bis e1*2001/116*0431*36; Coupe; Heckantrieb; 10B; 11B; 11G; 11H; 12A; 51A; 71K; 723; 729; 73C; 74A; DEL
			115 - 225	225/40R18 92	
		235/35R18 90Y		11A; 24C; 24M; 26B; 26J; 27B; 27F	
		235/40R18 91		11A; 24C; 24M; 26B; 26J; 27B; 27F	
		245/35R18 92		11A; 244; 247; 27B; 27F; 57F; 575	
		255/35R18 94	11A; 244; 247; 27B; 27F; 57F; 68B		
204 204 K	e1*2001/116*0431*.. e1*2001/116*0457*..	135 - 190	225/45R18 95Y	11A; 241; 246; 248; 26B; 26J; 27I; 5HR	erhöhtes Anzugsmoment 155 Nm; Nur Baureihe 205; neue C-Klasse; Kombilimousine; Limousine; Heckantrieb; nur Hybrid; 10B; 11B; 11G; 11H; 12A; 51A; 71K; 723; 73C; 74A; 740; 76O; 854; DEL
			235/40R18 95Y	11A; 24C; 244; 247; 26B; 26J; 27H; 27I; 5HR	
			235/45R18 98	11A; 24C; 244; 247; 26B; 26J; 27H; 27I	
			245/40R18 97Y	11A; 24C; 244; 247; 26B; 26J; 27H; 27I; 5IM	
			255/35R18 94Y	11A; 24C; 244; 247; 26B; 26J; 27B; 27F; 5HI	
			255/40R18 99	11A; 24C; 244; 247; 26B; 26J; 27B; 27F	

§22 53069*00

**Gutachten 20-00243-CX-GBM-00
zur Erteilung der ABE 53069**

zu V.1. ANLAGE: 3

Antragsteller: Automotive Wheels Ltd.

Radtyp: CE858

Stand: 25.09.2020



Auto Service

Verkaufsbezeichnung: **C-KLASSE**

Fahrzeugtyp	Betriebserlaubnis	kW	Reifen	Auflagen zu Reifen	Auflagen
204 204 K	e1*2001/116*0431*.. e1*2001/116*0457*..	85 -245	225/45R18 95Y	11A; 241; 246; 248; 26B; 26J; 27I; 67O	erhöhtes Anzugsmoment 155 Nm; Nur Baureihe 205; neue C-Klasse; Cabrio; Kombilimousine; Coupe; Limousine; Allradantrieb; Heckantrieb; nicht Hybrid; 10B; 11B; 11G; 11H; 12A; 51A; 71K; 723; 73C; 74A; 740; 76O; 854; DEL
			235/40R18 95Y	11A; 24C; 244; 247; 26B; 26J; 27H; 27I; 6B2	
			235/45R18 94Y	YAR; 11A; 24C; 244; 247; 26B; 26J; 27H; 27I; 6B3	
			245/40R18 97	11A; 24C; 244; 247; 26B; 26J; 27H; 27I; 6B4; 688	
			255/35R18 94Y	11A; 24C; 244; 247; 26B; 26J; 27B; 27F; 6B1	
			255/40R18 95Y	11A; 24C; 244; 247; 26B; 26J; 27B; 27F; 68C	
204	e1*2001/116*0431*..	120 -225	225/40R18 92	11A; 21P; 22I; 24C; 24D	Nur Baureihe 204; Nur 4-MATIC; Limousine; 10B; 11B; 11G; 11H; 12A; 51A; 71K; 723; 729; 73C; 74A; DEL
			235/40R18 91	11A; 21B; 22B; 24C; 24D	
			245/35R18	11A; 22B; 24D; 51G; 57F; 575	
			255/35R18 94	11A; 22B; 24D; 57F; 575	
204	e1*2001/116*0431*..	88 -225	225/40R18 91Y	11A; 21P; 22I; 24C; 24D	Nur Baureihe 204; Limousine; Heckantrieb; 10B; 11B; 11G; 11H; 12A; 51A; 71K; 723; 73C; 74A; DEL
			235/40R18 95	11A; 21B; 22B; 24C; 24D	
			245/35R18 92Y	11A; 22B; 24D; 57F; 68T	
			255/35R18 94	11A; 22B; 24D; 57F; 68B	
204 K	e1*2001/116*0457*..	88 -225	225/40R18 91Y	11A; 21P; 22I; 22M; 24C; 24D	bis e1*2001/116*0457*24; Kombi; Heckantrieb; 10B; 11B; 11G; 11H; 12A; 51A; 71K; 723; 73C; 74A; 854
			235/40R18 91Y	11A; 21B; 22B; 22H; 22L; 24C; 24D	
			245/35R18 92Y	11A; 22B; 22H; 22L; 24D; 57F; 68T	
			255/35R18 94Y	11A; 22B; 22H; 22L; 24D; 57F; 68B	
204 K	e1*2001/116*0457*..	120 -170	225/40R18 92W	11A; 21P; 22I; 22M; 24C; 24D	Nur 4-MATIC; bis e1*2001/116*0457*24; Kombi; 10B; 11B; 11G; 11H; 12A; 51A; 71K; 723; 729; 73C; 74A; 854
			235/40R18 91W	11A; 21B; 22B; 22H; 22L; 24C; 24D	
			245/35R18	11A; 22B; 22H; 22L; 24D; 51G; 57F; 575	
			255/35R18 94	11A; 22B; 22H; 22L; 24D; 57F; 575	

S22 53069*00

**Gutachten 20-00243-CX-GBM-00
zur Erteilung der ABE 53069**

zu V.1. ANLAGE: 3

Antragsteller: Automotive Wheels Ltd.

Radtyp: CE858

Stand: 25.09.2020



Auto Service

Verkaufsbezeichnung: **CLA**

Fahrzeugtyp	Betriebserlaubnis	kW	Reifen	Auflagen zu Reifen	Auflagen
F2CLA	e1*2007/46*1912*..	85 - 165	225/40R18 92	11A; 24C; 244; 247; 26B; 26J; 27B; 27F	Kombi; Limousine; Allradantrieb; Frontantrieb; 10B; 11B; 11G; 11H; 12A; 51A; 71K; 723; 73C; 74A; 76O
			225/45R18 95	11A; 24C; 244; 247; 26B; 26J; 27B; 27F	
			235/40R18 95	11A; 24C; 244; 247; 26B; 26J; 27B; 27F	
			235/45R18 94	11A; 24C; 244; 247; 26B; 26J; 27B; 27F	
			245/40R18 93	11A; 24C; 24D; 26B; 26J; 27B; 27F	
			255/40R18 95	11A; 24C; 24D; 26B; 26J; 27B; 27F	

Verkaufsbezeichnung: **CLC-KLASSE**

Fahrzeugtyp	Betriebserlaubnis	kW	Reifen	Auflagen zu Reifen	Auflagen
203 CL	e1*98/14*0159*..	75 - 200	225/40R18 92	11A; 21P; 24J	Ab e1*98/14*0159*19; Heckantrieb; 10B; 11B; 11G; 11H; 12K; 51A; 71K; 723; 73C; 74A
			245/35R18	51G; 57F; 57S	
			255/35R18 90	11A; 22I; 22M; 57F; 68B	

Verkaufsbezeichnung: **CLK-KLASSE**

Fahrzeugtyp	Betriebserlaubnis	kW	Reifen	Auflagen zu Reifen	Auflagen
209	e1*98/14*0184*..	225 - 270	225/40R18	51G; 68B; 68T	Nur CLK 500; Nur CLK 55 AMG; Cabrio; Coupe; 10B; 11A; 11B; 11G; 11H; 12A; 34M; 51A; 71K; 723; 729; 73C; 74A
			245/35R18 88Y	5FE; 57F; 68T	
			245/35R18 92	57F; 68T	
			255/35R18	51G; 57F; 68B	
209	e1*98/14*0184*..	100 - 125	245/35R18 88W	5FE; 57F; 68T	Cabrio; Coupe; 10B; 11A; 11B; 11G; 11H; 12A; 34M; 51A; 71K; 723; 729; 73C; 74A
			100 - 200	225/40R18	
		245/35R18 88Y		5FE; 57F; 68T	
		245/35R18 92		57F; 68T	
		255/35R18	51G; 57F; 68B		

Verkaufsbezeichnung: **CL-KLASSE**

Fahrzeugtyp	Betriebserlaubnis	kW	Reifen	Auflagen zu Reifen	Auflagen
215	e1*98/14*0113*..	220 - 326	245/45R18-96	11A; 21B; 21J; 22F; 22L; 24J; 24M	10B; 11B; 11G; 11H; 12A; 51A; 71K; 723; 729; 73C; 74A
			255/45R18-99	11A; 21B; 21J; 21L; 22F; 22L; 24D; 24J; 367	
215	e1*98/14*0113*..	368	245/45R18	11A; 21B; 21J; 22F; 22L; 24J; 24M; 51G	10B; 11B; 11G; 11H; 12A; 51A; 71K; 723; 729; 73C; 74A
			255/45R18 99	11A; 21B; 21J; 21L; 22F; 22L; 24D; 24J; 367	

§22 53069*00

**Gutachten 20-00243-CX-GBM-00
zur Erteilung der ABE 53069**

zu V.1. ANLAGE: 3

Antragsteller: Automotive Wheels Ltd.

Radtyp: CE858

Stand: 25.09.2020



Auto Service

Seite: 26 von 91

Verkaufsbezeichnung: **CLS-KLASSE**

Fahrzeugtyp	Betriebserlaubnis	kW	Reifen	Auflagen zu Reifen	Auflagen
R1ECLS	e1*2007/46*1818*..	143 -270	245/45R18 96 M+S		10B; 11B; 11G; 11H;
			255/40R18 95 M+S	11A; 26P	12A; 51A; 71K; 723;
			255/45R18 99 M+S	11A; 26P	73C; 74A; 76O; 76Z
218	e1*2007/46*0485*..	120 -225	245/40R18 93Y	11A; 26P; 5HA; 51J	nicht AMG Sportpaket; Kombilimousine; Allradantrieb; Heckantrieb; 10B; 11B; 11G; 11H; 12A; 51A; 71K; 723; 729; 73C; 74A; 76O; 854
			245/40R18 97	11A; 26P; 51J	
		120 -300	255/35R18 94Y	11A; 26P	
			255/40R18 95Y	11A; 26P	
218	e1*2007/46*0485*..	120 -225	245/40R18 93	11A; 21P; 51J	nicht AMG Sportpaket; Coupe; 4-türig; Allradantrieb; Heckantrieb; 10B; 11B; 11G; 11H; 12A; 51A; 71K; 723; 729; 73C; 74A; 76O; 854
			120 -300	255/35R18 94	
				255/40R18 95	
219	e1*2001/116*0295*..	155 -285	245/40R18	51G	10B; 11B; 11G; 11H; 12A; 51A; 530; 71K; 723; 73C; 74A; 76O

Verkaufsbezeichnung: **E-KLASSE**

Fahrzeugtyp	Betriebserlaubnis	kW	Reifen	Auflagen zu Reifen	Auflagen
R1EC	e1*2007/46*1666*..	120 -270	235/45R18 94W	YAR; 11A; 245; 26B; 26N	erhöhtes Anzugsmoment 170 Nm; Coupé; Cabrio; Allradantrieb; Heckantrieb; 10B; 11B; 11G; 11H; 12A; 51A; 71K; 723; 73C; 74A; 740; 76O
			245/45R18 96W	ohne Radhausverbreiterung (Flap) Serie; GA9; 11A; 24J; 248; 26B; 26J; 27P	
			245/45R18 96W	mit Radhausverbreiterung (Flap) Serie; GA9; 11A; 24J; 26B; 26J; 27P	
			255/40R18 95W	ohne Radhausverbreiterung (Flap) Serie; 11A; 24J; 248; 26B; 26J; 27H; 27P	
			255/40R18 95W	mit Radhausverbreiterung (Flap) Serie; 11A; 24J; 26B; 26J; 27H; 27P	

§22 53069*00

**Gutachten 20-00243-CX-GBM-00
zur Erteilung der ABE 53069**

zu V.1. ANLAGE: 3

Antragsteller: Automotive Wheels Ltd.

Radtyp: CE858

Stand: 25.09.2020



Auto Service

Verkaufsbezeichnung: **E-KLASSE**

Fahrzeugtyp	Betriebserlaubnis	kW	Reifen	Auflagen zu Reifen	Auflagen	
R1ES	e1*2007/46*1560*..	110 -270	235/45R18 98W	YAR; 11A; 245; 26B; 26N; 5JA	erhöhtes Anzugsmoment 170 Nm; Baureihe W213; nicht All Terrain; nicht E300de; nicht E300e; Allradantrieb; Heckantrieb; 10B; 11B; 11G; 11H; 12A; 51A; 71K; 723; 73C; 74A; 740; 760	
			235/45R18 98Y	YAR; 11A; 245; 26B; 26N; 5JA		
			245/45R18 100Y	mit Radhausverbreiterung (Flap) Serie; GA9; 11A; 24J; 26B; 26J; 27P; 5KA		
			245/45R18 100Y	ohne Radhausverbreiterung (Flap) Serie; GA9; 11A; 24J; 248; 26B; 26J; 27P; 5KA		
			255/40R18 99Y	ohne Radhausverbreiterung (Flap) Serie; 11A; 24J; 248; 26B; 26J; 27H; 27P; 5JK		
			255/40R18 99Y	mit Radhausverbreiterung (Flap) Serie; 11A; 24J; 26B; 26J; 27H; 27P; 5JK		
210	e1*93/81*0022*..	55 -125	225/40R18 88W	5FE	nicht für gepanzerte Fz; Heckantrieb; 10B; 11B; 11G; 11H; 12A; 51A; 71K; 723; 729; 73C; 74A	
			55 -150	255/35R18 90W		11A; 22B; 57F; 68B
			55 -165	235/40R18 91W		11A; 21B; 362
			55 -205	265/35R18 93W		nicht E36 AMG 200kW; nicht E420/430 m. Sonderschutz; 11A; 22B; 57F; 657; 689
			130 -165	225/40R18 88W		57E; 68B
			150 -205	255/35R18 94Y		nicht E36 AMG 200kW; nicht E420/430 m. Sonderschutz; 11A; 22B; 57F; 68B
			205	235/40R18 91Y		nicht E420/430 m. Sonderschutz; 11A; 21B; 362
			210	e1*93/81*0022*..		55 -125
255/35R18 90W	11A; 22B; 57F; 68B					
265/35R18 93	11A; 22B; 57F; 657; 689					
210	e1*93/81*0022*..	150 -165	235/40R18 91W	11A; 24J	nicht für gepanzerte Fz; Allradantrieb; 10B; 11B; 11G; 11H; 12A; 51A; 71K; 723; 729; 73C; 74A	
			265/35R18	10N; 11A; 22B; 51G; 57F; 657; 689		

§22 53069*00

Gutachten 20-00243-CX-GBM-00
zur Erteilung der ABE 53069

zu V.1. ANLAGE: 3

Antragsteller: Automotive Wheels Ltd.

Radtyp: CE858

Stand: 25.09.2020



Auto Service

Verkaufsbezeichnung: **E-KLASSE**

Fahrzeugtyp	Betriebserlaubnis	kW	Reifen	Auflagen zu Reifen	Auflagen
210	e1*93/81*0022*..	55 - 125	225/40R18 88W	5FE	nicht für gepanzerte Fz; Heckantrieb; 10B; 11B; 11G; 11H; 12A; 51A; 71K; 723; 729; 73C; 74A
		55 - 150	255/35R18 90W	11A; 22B; 57F; 68B	
		55 - 165	235/40R18 91W	11A; 21B; 362	
			265/35R18 93W	11A; 22B; 57F; 657; 689	
		130 - 165	225/40R18 88W	57E; 68B	
		150 - 165	255/35R18 94Y	11A; 22B; 57F; 68B	
210 K	e1*93/81*0033*..	83 - 165	235/40R18 91	10N; 11A; 21B; 51G; 57E; 689	Heckantrieb; 10B; 11B; 11G; 11H; 12A; 51A; 71K; 723; 729; 73C; 74A
			265/35R18 93	10N; 11A; 22B; 57F; 631; 657; 689	
		125 - 150	235/40R18 95Y	11A; 21B; 689	
		205	235/40R18	10N; 11A; 21B; 51G; 57E; 689	
			265/35R18	10N; 11A; 22B; 51G; 57F; 657; 689	
		210 K	e1*93/81*0033*..	83 - 125	
			265/35R18 93	11A; 22B; 57F; 657; 689	
		125	235/40R18 95Y	11A; 21B; 689	
210 K	e1*93/81*0033*..	83 - 165	235/40R18 91	11A; 21B; 57E; 689	Heckantrieb; 10B; 11B; 11G; 11H; 12A; 51A; 71K; 723; 729; 73C; 74A
			265/35R18 93	11A; 22B; 57F; 657; 689	
		125 - 150	235/40R18 95Y	11A; 21B; 689	
210 K	e1*93/81*0033*..	125 - 150	235/40R18 95Y	11A; 21B; 689	Allradantrieb; 10B; 11B; 11G; 11H; 12A; 51A; 71K; 723; 729; 73C; 74A
			150 - 165	235/40R18	
			265/35R18	10N; 11A; 22B; 51G; 57F; 657; 689	
211	e1*2001/116*0183*.., e1*98/14*0183*..	75 - 135	225/45R18 91W		Heckantrieb; 10B; 11B; 11G; 11H; 12A; 51A; 71K; 723; 729; 73C; 74A
			235/40R18 91W		
		75 - 170	245/40R18 93W		
		75 - 200	225/45R18 91Y		
			235/40R18 91Y		
75 - 225	235/40R18 91Y	57E; 689			
211	e1*2001/116*0183*.., e1*98/14*0183*..	350 - 378	245/40R18	11A; 21B; 22B; 51G; 52J	Nur E 55 AMG; Nur E 63 AMG; Heckantrieb; 10B; 11B; 11G; 11H; 12A; 51A; 71K; 723; 729; 73C; 74A
211	e1*2001/116*0183*..	130	235/40R18 91W	5GG; 51J	Nur 4-MATIC;
		130 - 165	235/40R18 91Y	5GG; 51J	Allradantrieb;
			245/40R18 93Y		10B; 11B; 11G; 11H; 12A; 51A; 71K; 723; 729; 73C; 74A
		130 - 225	245/40R18 97		
211	e1*2001/116*0183*.., e1*98/14*0183*..	350 - 378	245/40R18	11A; 21B; 51G; 57E; 575; 688	Nur E 55 AMG; Nur E 63 AMG; Heckantrieb; 10B; 11B; 11G; 11H; 12A; 51A; 71K; 723; 729; 73C; 74A
			245/40R18	11A; 21B; 22B; 51G; 52J	

§22 53069*00

**Gutachten 20-00243-CX-GBM-00
zur Erteilung der ABE 53069**

zu V.1. ANLAGE: 3

Antragsteller: Automotive Wheels Ltd.

Radtyp: CE858

Stand: 25.09.2020



Auto Service

Seite: 29 von 91

Verkaufsbezeichnung: **E-KLASSE**

Fahrzeugtyp	Betriebserlaubnis	kW	Reifen	Auflagen zu Reifen	Auflagen
211	e1*2001/116*0183*.. e1*98/14*0183*..	75 - 135	225/45R18 91W		Heckantrieb; 10B; 11B; 11G; 11H; 12A; 51A; 71K; 723; 729; 73C; 74A
			235/40R18 91W		
		75 - 170	245/40R18 93W		
		75 - 200	225/45R18 91Y		
			235/40R18 91Y		
		75 - 225	235/40R18 91Y	57E; 689	
		75 - 285	245/40R18 93Y		
211	e1*2001/116*0183*..	130	235/40R18 91W	5GG; 51J	Nur 4-MATIC; Allradantrieb; 10B; 11B; 11G; 11H; 12A; 51A; 71K; 723; 729; 73C; 74A
		130 - 165	235/40R18 91Y	5GG; 51J	
		130 - 285	245/40R18 93Y		
			245/40R18 97		
211K	e1*2001/116*0213*..	350 - 378	245/40R18	11A; 21B; 22B; 51G; 52J	Nur E 55 AMG; Nur E 63 AMG; Heckantrieb; 10B; 11B; 11G; 11H; 12A; 51A; 71K; 723; 729; 73C; 74A
211K	e1*2001/116*0213*..	100 - 200	235/40R18 91W	51J; 57E; 689	Heckantrieb; 10B; 11B; 11G; 11H; 12A; 51A; 71K; 723; 729; 73C; 74A
			235/40R18 95	51J	
		100 - 225	245/40R18 93W	11A; 21B; 57E; 575; 688	
			245/40R18 97	11A; 21B; 22B	
211K	e1*2001/116*0213*..	130 - 200	235/40R18 95	5HR; 51J	Nur 4-MATIC; Allradantrieb; 10B; 11B; 11G; 11H; 12A; 51A; 71K; 723; 729; 73C; 74A
		130 - 225	245/40R18 97		
211K	e1*2001/116*0213*..	100 - 200	235/40R18 91W	51J; 57E; 689	Heckantrieb; 10B; 11B; 11G; 11H; 12A; 51A; 71K; 723; 729; 73C; 74A
			235/40R18 95	51J	
		100 - 285	245/40R18 93W	11A; 21B; 57E; 575; 688	
			245/40R18 97	11A; 21B; 22B	
211K	e1*2001/116*0213*..	130 - 200	235/40R18 95	5HR; 51J	Nur 4-MATIC; Allradantrieb; 10B; 11B; 11G; 11H; 12A; 51A; 71K; 723; 729; 73C; 74A
		130 - 285	245/40R18 97		
211K	e1*2001/116*0213*..	350 - 378	245/40R18	11A; 21B; 51G; 57E; 575; 688	Nur E 55 AMG; Nur E 63 AMG; Heckantrieb; 10B; 11B; 11G; 11H; 12A; 51A; 71K; 723; 729; 73C; 74A
			245/40R18	11A; 21B; 22B; 51G; 52J	
212	e1*2001/116*0501*..	100 - 150	235/40R18 95W	11A; 21B; 24J; 248; 51J	Baureihe W212; nicht AMG-Paket; Stufenheck; Heckantrieb; 10B; 11B; 11G; 11H; 12A; 51A; 71K; 723; 729; 73C; 74A; 843; 854
			100 - 245	235/40R18 91Y	
			245/40R18 97	11A; 21B; 24C; 244	

§22 53069*00

**Gutachten 20-00243-CX-GBM-00
zur Erteilung der ABE 53069**

zu V.1. ANLAGE: 3

Antragsteller: Automotive Wheels Ltd.

Radtyp: CE858

Stand: 25.09.2020



Auto Service

Seite: 30 von 91

Verkaufsbezeichnung: **E-KLASSE**

Fahrzeugtyp	Betriebserlaubnis	kW	Reifen	Auflagen zu Reifen	Auflagen
212	e1*2001/116*0501*..	110 -270	235/45R18 97	YAR; 11A; 245; 26B; 26N	erhöhtes Anzugsmoment 170 Nm; Baureihe W213; nicht E300e/E350e; nicht E300de; Allradantrieb; Heckantrieb; 10B; 11B; 11G; 11H; 12A; 51A; 71K; 723; 73C; 74A; 740; 76O; 843; 854
			245/45R18 100	ohne Radhausverbreiterung (Flap) Serie; GA9; 11A; 24J; 248; 26B; 26J; 27P	
			245/45R18 100	mit Radhausverbreiterung (Flap) Serie; GA9; 11A; 24J; 26B; 26J; 27P	
			255/40R18 99	mit Radhausverbreiterung (Flap) Serie; 11A; 24J; 26B; 26J; 27H; 27P	
			255/40R18 99	ohne Radhausverbreiterung (Flap) Serie; 11A; 24J; 248; 26B; 26J; 27H; 27P	
212	e1*2001/116*0501*..	125 -245	245/40R18 97	11A; 21B; 24C; 244	Baureihe W212; nicht AMG-Paket; Stufenheck; Allradantrieb; 10B; 11B; 11G; 11H; 12A; 51A; 573; 71K; 723; 729; 73C; 74A; 843; 854

Verkaufsbezeichnung: **E-KLASSE COUPE, CABRIO**

Fahrzeugtyp	Betriebserlaubnis	kW	Reifen	Auflagen zu Reifen	Auflagen
207	e1*2001/116*0502*..	120 -215	255/35R18 94	11A; 22B; 22H; 244; 247; 57F; 575; 68B	Coupe; Heckantrieb; 10B; 11B; 11G; 11H; 12A; 51A; 71K; 723; 729; 73C; 74A
			120 -245	235/40R18	
		245/40R18 97		11A; 21B; 21N; 22B; 24J; 244; 247	
		125 -215	225/40R18 92Y	11A; 21P; 22I; 24J; 248; 5GM; 51J	
			245/40R18 93Y	11A; 21B; 21N; 22B; 24J; 244; 247; 5HA	
		225 -245	255/35R18 94	11A; 22B; 22H; 244; 247; 57F; 575	

§22 53069*00

**Gutachten 20-00243-CX-GBM-00
zur Erteilung der ABE 53069**

zu V.1. ANLAGE: 3

Antragsteller: Automotive Wheels Ltd.

Radtyp: CE858

Stand: 25.09.2020



Auto Service

Seite: 31 von 91

Verkaufsbezeichnung: **E-KLASSE COUPE, CABRIO**

Fahrzeugtyp	Betriebserlaubnis	kW	Reifen	Auflagen zu Reifen	Auflagen
207	e1*2001/116*0502*..	120 - 215	255/35R18 94	11A; 22B; 22H; 244; 247; 57F; 575	Cabrio; Heckantrieb; 10B; 11B; 11G; 11H; 12A; 51A; 71K; 723; 729; 73C; 74A
		120 - 245	235/40R18	11A; 21B; 21N; 22I; 24J; 248; 51G; 575	
			245/40R18 93Y	11A; 21B; 21N; 22B; 24J; 244; 247	
			245/40R18 97	11A; 21B; 21N; 22B; 24J; 244; 247	
			255/35R18 94Y	11A; 22B; 22H; 244; 247; 57F; 575	

Verkaufsbezeichnung: **E-KLASSE (212) KOMBI**

Fahrzeugtyp	Betriebserlaubnis	kW	Reifen	Auflagen zu Reifen	Auflagen
212K	e1*2007/46*0200*..	125 - 245	245/40R18 97	11A; 21P; 241; 246; 248; 5BG	Kombi; Allradantrieb; 10B; 11B; 11G; 11H; 12A; 51A; 573; 71K; 723; 729; 73C; 74A
			245/40R18 97Y	11A; 21P; 241; 246; 248	
			255/40R18 99	11A; 21B; 241; 246; 248; 260	
212K	e1*2007/46*0200*..	100 - 245	235/40R18 95	11A; 21P; 24J; 57E; 67B; 689	Kombi; Heckantrieb; 10B; 11B; 11G; 11H; 12A; 51A; 71K; 723; 729; 73C; 74A
			245/40R18 97Y	11A; 21P; 241; 246; 248	
			255/40R18 99	11A; 21B; 241; 246; 248; 260	

Verkaufsbezeichnung: **GLC-KLASSE, GLK-KLASSE, EQC-KLASSE**

Fahrzeugtyp	Betriebserlaubnis	kW	Reifen	Auflagen zu Reifen	Auflagen
204 X	e1*2001/116*0480*..	100 - 225	235/50R18 97	11A; 21P; 22I; 24C; 24D	erhöhtes Anzugsmoment 170 Nm; GLK-Klasse; Allradantrieb; Heckantrieb; 10B; 11B; 11G; 11H; 12A; 51A; 71K; 723; 73C; 74A; 740; 76O; DEL
			235/55R18 100	11A; 21P; 22I; 24C; 24D	
			245/50R18 100	11A; 21B; 22B; 24C; 24D	
			255/45R18 99	11A; 21P; 22I; 24C; 24D	
			255/50R18 102	11A; 21B; 22B; 24C; 24D	
204 X	e1*2001/116*0480*..	100 - 243	235/60R18 103	124	erhöhtes Anzugsmoment 170 Nm; GLC Coupé; Allradantrieb; Heckantrieb; 10B; 11B; 11G; 11H; 51A; 71K; 723; 73C; 74A; 740; 76O; DEL
			245/55R18 103	11A; 12A; 245	

§22 53069*00

**Gutachten 20-00243-CX-GBM-00
zur Erteilung der ABE 53069**

zu V.1. ANLAGE: 3

Antragsteller: Automotive Wheels Ltd.

Radtyp: CE858

Stand: 25.09.2020



Auto Service

Verkaufsbezeichnung: **GLC-KLASSE, GLK-KLASSE, EQC-KLASSE**

Fahrzeugtyp	Betriebserlaubnis	kW	Reifen	Auflagen zu Reifen	Auflagen
204 X	e1*2001/116*0480*..	100 - 243	235/60R18 103	11A; 245	erhöhtes Anzugsmoment 170 Nm; GLC-Klasse; Kombilimousine; Allradantrieb; Heckantrieb; 10B; 11B; 11G; 11H; 12A; 51A; 71K; 723; 73C; 74A; 740; 76O; DEL
			245/55R18 103	11A; 24J; 248	

Verkaufsbezeichnung: **MERCEDES-BENZ BAUREIHE 124**

Fahrzeugtyp	Betriebserlaubnis	kW	Reifen	Auflagen zu Reifen	Auflagen
124	D700	53 - 140	225/40R18	11A; 21B; 21L; 22B; 22F; 24C; 24M; 631	nicht Allradantrieb; Heckantrieb; 10B; 11B; 11G; 11H; 12A; 51A; 71K; 723; 73C; 74A
			235/40R18	11A; 21B; 21J; 21L; 21M; 22B; 22F; 24C; 24M; 631	
124	D700/1	53 - 162	225/40R18	11A; 21B; 21L; 22B; 22F; 24C; 24M; 631	nicht Allradantrieb; Heckantrieb; 10B; 11B; 11G; 11H; 12A; 51A; 71K; 723; 73C; 74A
			235/40R18	11A; 21B; 21J; 21L; 21M; 22B; 22F; 24C; 24M; 631	
124	D700/2	55 - 162	225/40R18	11A; 21B; 21L; 22B; 22F; 24C; 24M; 631	nicht langer Radstand; nicht Allradantrieb; Heckantrieb; 10B; 11B; 11G; 11H; 12A; 51A; 71K; 723; 73C; 74A; 82Ö
			235/40R18	11A; 21B; 21J; 21L; 21M; 22B; 22F; 24C; 24M; 631	
124	D700/2	205	235/40R18 91Y	11A; 21B; 21J; 21L; 21M; 22B; 22F; 24C; 24M	Heckantrieb; 10B; 11B; 11G; 11H; 12A; 51A; 71K; 723; 73C; 74A; 82Ö
124	D700/2	235 - 240	235/40R18 91Y	11A; 22B	Heckantrieb; 500 E bzw. E 500; 10B; 11B; 11G; 11H; 12A; 51A; 71K; 723; 73C; 74A; 82Ö
124 C	E499	97 - 162	225/40R18	11A; 21B; 21L; 22B; 22F; 24C; 24M; 631	10B; 11B; 11G; 11H; 12A; 51A; 71K; 723; 73C; 74A
			235/40R18	11A; 21B; 21J; 21L; 21M; 22B; 22F; 24C; 24M; 631	
124 C	E499/1	100 - 110	235/40R18	11A; 21B; 21J; 21L; 21M; 22B; 22F; 24C; 24M; 631	Cabrio; 10B; 11B; 11G; 11H; 12A; 51A; 71K; 723; 73C; 74A
124 C	E499/1	100 - 162	235/40R18	11A; 21B; 21J; 21L; 21M; 22B; 22F; 24C; 24M; 631	Cabrio; 10B; 11B; 11G; 11H; 12A; 51A; 71K; 723; 73C; 74A

§22 53069*00

**Gutachten 20-00243-CX-GBM-00
zur Erteilung der ABE 53069**

zu V.1. ANLAGE: 3

Antragsteller: Automotive Wheels Ltd.

Radtyp: CE858

Stand: 25.09.2020



Auto Service

Seite: 33 von 91

Verkaufsbezeichnung: **MERCEDES-BENZ BAUREIHE 124**

Fahrzeugtyp	Betriebserlaubnis	kW	Reifen	Auflagen zu Reifen	Auflagen
124 C	E499/1	97 - 162	225/40R18	11A; 21B; 21L; 22B; 22F; 24C; 24M; 631	Pkw geschlossen; 10B; 11B; 11G; 11H; 12A; 51A; 71K; 723; 73C; 74A
			235/40R18	11A; 21B; 21J; 21L; 21M; 22B; 22F; 24C; 24M; 631	
124 T	E081	53 - 138	235/40R18	11A; 21B; 21J; 21L; 21M; 22B; 22F; 24C; 24M; 631	nicht Allradantrieb; Nur bis 1230 kg zul. Achslast; nicht Son.Pkw-Fahrgestelle; 10B; 11B; 11G; 11H; 12A; 51A; 71K; 723; 73C; 74A
124 T	E081/1	55 - 162	235/40R18	11A; 21B; 21J; 21L; 21M; 22B; 22F; 24C; 24M; 631	nicht Allradantrieb; nicht Son.Pkw- Fahrgestelle; Nur bis 1230 kg zul. Achslast; 10B; 11G; 11H; 12A; 51A; 71K; 723; 73C; 74A

Verkaufsbezeichnung: **MERCEDES-BENZ CLK**

Fahrzeugtyp	Betriebserlaubnis	kW	Reifen	Auflagen zu Reifen	Auflagen
208	e1*96/27*0054*..	100 - 160	225/40R18	11A; 21B; 21J; 24C; 24M; 631	Cabrio; Coupe; 10B; 11B; 11G; 11H; 12A; 51A; 71K; 723; 73C; 74A
		100 - 255	255/35R18	11A; 22B; 24D; 57F; 631; 68B; 68L	
		205 - 255	225/40R18 88Y	11A; 21B; 21J; 24C; 24M	
208	e1*96/27*0054*..	100 - 160	225/40R18	11A; 21B; 21J; 24C; 24M; 631	Cabrio; Coupe; 10B; 11B; 11G; 11H; 12A; 51A; 71K; 723; 73C; 74A
			255/35R18	11A; 22B; 24D; 57F; 631; 68B; 68L	

Verkaufsbezeichnung: **MERCEDES-BENZ SL**

Fahrzeugtyp	Betriebserlaubnis	kW	Reifen	Auflagen zu Reifen	Auflagen
129	e1*96/27*0058*.., F142	140 - 170	235/40R18	11A; 21M; 631; 689	Cabrio; Heckantrieb; 10B; 11B; 11G; 11H; 12A; 51A; 71K; 723; 73C; 74A; 83N
		140 - 290	245/40R18	11A; 21M; 631; 688	
		235 - 240	235/40R18	11A; 21M; 57E; 631; 689	
		280 - 290	235/40R18 91Y	11A; 21M; 5GM; 57E; 689	

Verkaufsbezeichnung: **M-KLASSE**

Fahrzeugtyp	Betriebserlaubnis	kW	Reifen	Auflagen zu Reifen	Auflagen
163	e1*96/79*0083*..	110 - 173	255/55R18 105	11A; 24C; 24D	erhöhtes Anzugsmoment 170 Nm; 10B; 11B; 11G; 11H; 12A; 51A; 71K; 723; 729; 73C; 74A; 740
		110 - 215	265/55R18 108	11A; 24C; 24D	
			285/50R18 109	11A; 24C; 24D	
		184 - 255	255/55R18 105	11A; 24C; 24D; 52J	
		255	265/55R18 108	11A; 24C; 24D; 52J	
285/50R18	10N; 11A; 24C; 24D; 51G				

§22 53069*00

**Gutachten 20-00243-CX-GBM-00
zur Erteilung der ABE 53069**

zu V.1. ANLAGE: 3

Antragsteller: Automotive Wheels Ltd.

Radtyp: CE858

Stand: 25.09.2020



Auto Service

Seite: 34 von 91

Verkaufsbezeichnung: **M-KLASSE**

Fahrzeugtyp	Betriebserlaubnis	kW	Reifen	Auflagen zu Reifen	Auflagen
163	e1*96/79*0083*..	110 - 160	255/55R18 105	11A; 24C; 24D	erhöhtes Anzugsmoment 170 Nm; 10B; 11B; 11G; 11H; 12A; 51A; 71K; 723; 729; 73C; 74A; 740; BE0
			265/55R18 108	11A; 24C; 24D	
			285/50R18 109	11A; 24C; 24D	

Verkaufsbezeichnung: **S- / CL-KLASSE**

Fahrzeugtyp	Betriebserlaubnis	kW	Reifen	Auflagen zu Reifen	Auflagen
140	e1*96/27*0056*.., F690	110 - 300	255/45R18	10N; 11A; 21B; 22B; 22G; 24J; 51G	10B; 11B; 11G; 11H; 12A; 51A; 71K; 723; 73C; 74A
			255/45R18	11A; 21B; 22B; 22G; 24J; 631	
140 C	e1*96/27*0057*.., G165	205 - 290	255/45R18	11A; 21B; 22B; 22G; 24J; 631	10B; 11B; 11G; 11H; 12A; 51A; 71K; 723; 73C; 74A
			255/45R18	10N; 11A; 21B; 22B; 22G; 24J; 51G	

Verkaufsbezeichnung: **S-Klasse**

Fahrzeugtyp	Betriebserlaubnis	kW	Reifen	Auflagen zu Reifen	Auflagen
221 222	e1*2001/116*0335*.. e1*2007/46*0960*..	150 - 335	245/50R18	11A; 22M; 24J; 26N; 26P; 51G; 575	erhöhtes Anzugsmoment 170 Nm; ab Mj.2013 (Baureihe 222); nicht AMG Sport-Paket; Limousine; Allradantrieb; Heckantrieb; 10B; 11B; 11G; 11H; 12A; 51A; 6AA; 71K; 723; 73C; 74A; 740; 76O; 83O; DEL
			255/50R18 102	XFP; 11A; 22M; 24C; 26B; 26N	
221	e1*2001/116*0335*..	150 - 285	235/50R18 97Y	11A; 24J	erhöhtes Anzugsmoment 170 Nm; bis Mj.2013
			245/50R18 100W	11A; 21P; 24J	
		150 - 380	255/40R18 95Y	11A; 24J; 5HR	(Baureihe 221); Allradantrieb; Heckantrieb; 10B; 11B; 11G; 11H; 12A; 51A; 530; 573; 71K; 723; 729; 73C; 74A; 740; 76O; 83O; DEL
			255/45R18 99Y	11A; 24J	

§22 53069*00

**Gutachten 20-00243-CX-GBM-00
zur Erteilung der ABE 53069**

zu V.1. ANLAGE: 3

Antragsteller: Automotive Wheels Ltd.

Radtyp: CE858

Stand: 25.09.2020



Auto Service

Seite: 35 von 91

Verkaufsbezeichnung: **S-KLASSE**

Fahrzeugtyp	Betriebserlaubnis	kW	Reifen	Auflagen zu Reifen	Auflagen
220	e1*97/27*0099*..	145 -326	245/45R18	10N; 11A; 21B; 22B; 24C; 24D; 51G	Nicht für Fz. m. Länge 6158 mm; nicht für gepanzerte Fz; Heckantrieb; 10B; 11B; 11G; 11H; 12A; 51A; 71K; 723; 729; 73C; 74A
			255/45R18-99	11A; 21B; 22B; 24C; 24D; 367	
220	e1*97/27*0099*..	145 -165	245/45R18	10N; 11A; 21B; 22B; 24C; 24D; 51G	Nicht für Fz. m. Länge 6158 mm; Heckantrieb; 10B; 11B; 11G; 11H; 12A; 51A; 71K; 723; 729; 73C; 74A; MBN
			255/45R18-99	11A; 21B; 22B; 24C; 24D; 367	
220	e1*97/27*0099*..	180 -225	235/45R18 94	11A; 22B; 22L; 5HI; 51J	Nicht für Fz. m. Länge 6158 mm; nicht für gepanzerte Fz; Nur 4-MATIC; 10B; 11B; 11G; 11H; 12A; 51A; 71K; 723; 729; 73C; 74A
			245/45R18	11A; 21B; 22B; 22L; 24J; 24M; 51G	
			255/40R18 95	11A; 21B; 22B; 22L; 24J; 24M; 5HR	
			255/45R18 99	11A; 21B; 22B; 22L; 24J; 24M	
220	e1*97/27*0099*..	368	245/45R18	10N; 11A; 21B; 22B; 24C; 24D; 51G	Nicht für Fz. m. Länge 6158 mm; nicht für gepanzerte Fz; Heckantrieb; 10B; 11B; 11G; 11H; 12A; 51A; 71K; 723; 729; 73C; 74A
			255/45R18-99	11A; 21B; 22B; 24C; 24D; 367	

Verkaufsbezeichnung: **SLK**

Fahrzeugtyp	Betriebserlaubnis	kW	Reifen	Auflagen zu Reifen	Auflagen
170	e1*95/54*0039*..	100 -142	225/40R18 88	11A; 21B; 21L; 22I; 24C; 24N	10B; 11B; 11G; 11H; 12A; 51A; 71K; 723; 73C; 74A
			245/35R18 88	11A; 22I; 24N; 57F; 68T	
		145 -160	225/40R18 88W	11A; 21B; 21L; 22I; 24C; 24N	
			245/35R18 88W	11A; 22I; 24N; 57F; 68T	
170	e1*95/54*0039*..	260	225/40R18 88	11A; 21B; 21L; 24C; 57E; 68B; 68T	Nur SLK 32 AMG; 10B; 11B; 11G; 11H; 12A; 51A; 71K; 723; 73C; 74A
			245/35R18 88	11A; 22I; 24N; 57F; 68T	
171	e1*2001/116*0262*..	120 -170	225/40R18	11A; 21P; 24J; 24N; 51G	10B; 11B; 11G; 11H; 12A; 51A; 71K; 723; 73C; 74A; 76U
			245/35R18	11A; 24N; 51G; 57F; 68T	
			255/35R18 90	11A; 22H; 22M; 24N; 57F; 68B	

§22 53069*00

**Gutachten 20-00243-CX-GBM-00
zur Erteilung der ABE 53069**

zu V.1. ANLAGE: 3

Antragsteller: Automotive Wheels Ltd.

Radtyp: CE858

Stand: 25.09.2020



Auto Service

Seite: 36 von 91

Verkaufsbezeichnung: **SLK**

Fahrzeugtyp	Betriebserlaubnis	kW	Reifen	Auflagen zu Reifen	Auflagen
171	e1*2001/116*0262*..	120 - 225	225/40R18	11A; 21P; 24J; 24N; 51G	10B; 11B; 11G; 11H; 12A; 51A; 71K; 723; 73C; 74A
			245/35R18	11A; 24N; 51G; 57F; 68T	
			255/35R18 90	11A; 22H; 22M; 24N; 57F; 68B	

Verkaufsbezeichnung: **SLK / SLC**

Fahrzeugtyp	Betriebserlaubnis	kW	Reifen	Auflagen zu Reifen	Auflagen
172	e1*2007/46*0548*..	115 - 225	225/40R18 88	11A; 246; 26B; 260	Cabrio; Heckantrieb; 10B; 11B; 11G; 11H; 12A; 51A; 71K; 723; 729; 73C; 74A
			235/35R18 90	11A; 22M; 24J; 26B; 260; 270	
			235/40R18 91	11A; 22M; 24J; 26B; 260; 270	
			245/35R18 88	11A; 22M; 270; 57F; 575	
			255/35R18 90	11A; 22L; 271; 57F; 68B	

Verkaufsbezeichnung: **SL-Klasse**

Fahrzeugtyp	Betriebserlaubnis	kW	Reifen	Auflagen zu Reifen	Auflagen
230	e1*98/14*0169*..	225	245/40R18 93	12O	ab e1*98/14*0169*19;
231	e1*2007/46*0803*..	225 - 320	255/35R18 90	12I	Cabrio; Heckantrieb; 10B; 11B; 11G; 11H; 51A; 71K; 723; 729; 73C; 74A; 76O
			255/40R18 95	12I	
230	e1*98/14*0169*..	386	255/40R18 95 M+S	51G; 52J	SL 63 AMG; 10B; 11G; 11H; 12K; 51A; 71K; 723; 73C; 74A
230	e1*98/14*0169*..	350 - 368	255/40R18	51G; 52J	SL 55 AMG; nur bis e1*98/14*0169*06; 10B; 10S; 11G; 11H; 12K; 51A; 530; 71K; 723; 73C; 74A
			255/40R18	51G; 57E; 575	
230	e1*98/14*0169*..	350 - 368	255/40R18	51G; 52J	SL 55 AMG; nur bis e1*98/14*0169*06; 10B; 10S; 11G; 11H; 12K; 51A; 530; 71K; 723; 73C; 74A; 76Z
230	e1*98/14*0169*..	170 - 285	255/40R18	51G	bis e1*98/14*0169*18; 10B; 10S; 11G; 11H; 12A; 51A; 530; 71K; 723; 73C; 74A
230	e1*98/14*0169*..	368	255/40R18	51G	SL 600; nur bis e1*98/14*0169*06; 10B; 10S; 11G; 11H; 12A; 51A; 530; 71K; 723; 73C; 74A

Im Fahrzeug vorgeschriebene Fahrzeugsysteme, z. B. Reifendruckkontrollsysteme, müssen nach Anbau der Sonderräder funktionsfähig bleiben.

§22 53069*00

**Gutachten 20-00243-CX-GBM-00
zur Erteilung der ABE 53069**

zu V.1. ANLAGE: 3

Antragsteller: Automotive Wheels Ltd.

Radtyp: CE858

Stand: 25.09.2020



Seite: 37 von 91

Der Fahrzeughalter muss auf die Kontrolle des Anzugsmoments der Befestigungsmittel nach einer Wegstrecke von 50km hingewiesen werden.

Verwendungsbereich/Fz-Hersteller : Nissan International S. A.

Befestigungsteile : Kegelbundschrauben M14x1,5, Schaftl. 27 mm, Kegelw. 60 Grad

Zubehör : C17D27

Anzugsmoment der Befestigungsteile : 130 Nm

Verkaufsbezeichnung: **Infiniti Q30, Infiniti Q30S, Infiniti QX30**

Fahrzeugtyp	Betriebserlaubnis	kW	Reifen	Auflagen zu Reifen	Auflagen
H15	e11*2007/46*2977*... e5*2007/46*1030*..	125	235/50R18 97	11A; 24J; 248; 26B; 26J; 27F	QX30; Allradantrieb; 10B; 11B; 11G; 11H; 12A; 51A; 71K; 723; 73C; 74A
			245/45R18 96	11A; 246; 248; 26B; 26N; 27F	
			255/45R18 99	11A; 24J; 248; 26B; 26J; 27F	
H15	e11*2007/46*2977*... e5*2007/46*1030*..	80 - 155	235/50R18 97	11A; 242; 244; 245; 247; 26B; 26J; 27F	Q30; Allradantrieb; Frontantrieb; 10B; 11B; 11G; 11H; 12A; 51A; 71K; 723; 73C; 74A; 76O
			245/45R18 96	11A; 24J; 244; 247; 26B; 26J; 27F	
			255/45R18 99	11A; 242; 244; 245; 247; 26B; 26J; 27F	

Im Fahrzeug vorgeschriebene Fahrzeugsysteme, z. B. Reifendruckkontrollsysteme, müssen nach Anbau der Sonderräder funktionsfähig bleiben.

Der Fahrzeughalter muss auf die Kontrolle des Anzugsmoments der Befestigungsmittel nach einer Wegstrecke von 50km hingewiesen werden.

Verwendungsbereich/Fz-Hersteller : SSANGYONG

Befestigungsteile : Kegelbundschrauben M12x1,5, Schaftl. 28 mm, Kegelw. 60 Grad

Zubehör : C17A28

Anzugsmoment der Befestigungsteile : 130 Nm

Verkaufsbezeichnung: **Korando**

Fahrzeugtyp	Betriebserlaubnis	kW	Reifen	Auflagen zu Reifen	Auflagen
CK	e9*2007/46*0055*..	110 - 131	235/45R18 94	11A; 24J; 248; 26B; 26J; 27B	10B; 11B; 11G; 11H; 12A; 51A; 71K; 723; 73C; 74A
			245/45R18 96	11A; 24J; 248; 26B; 26J; 27B	

Im Fahrzeug vorgeschriebene Fahrzeugsysteme, z. B. Reifendruckkontrollsysteme, müssen nach Anbau der Sonderräder funktionsfähig bleiben.

Der Fahrzeughalter muss auf die Kontrolle des Anzugsmoments der Befestigungsmittel nach einer Wegstrecke von 50km hingewiesen werden.

§22 53069*00

**Gutachten 20-00243-CX-GBM-00
zur Erteilung der ABE 53069**

zu V.1. ANLAGE: 3

Antragsteller: Automotive Wheels Ltd.

Radtyp: CE858

Stand: 25.09.2020



Seite: 38 von 91

Verwendungsbereich/Fz-Hersteller : VOLKSWAGEN

Befestigungsteile : Kegelbundschrauben M14x1,5, Schaftl. 27 mm, Kegelw. 60 Grad

Zubehör : C17D27

Anzugsmoment der Befestigungsteile : 180 Nm

Verkaufsbezeichnung: **TOUAREG**

Fahrzeugtyp	Betriebserlaubnis	kW	Reifen	Auflagen zu Reifen	Auflagen
CR	e1*2007/46*1827*..	170 - 250	245/60R18 105		erhöhtes Anzugsmoment 180 Nm; 10B; 11B; 11G; 11H; 12A; 51A; 71K; 723; 73C; 74A; 740; 760; DEÄ
			255/60R18 108		
			265/55R18 108		
			265/60R18 110		
			285/50R18 109		
			285/55R18 113		

Auflagen

- 10B) Die mindestens erforderlichen Geschwindigkeitsbereiche der zu verwendenden Reifen sind, mit Ausnahme der Reifen mit M+S-Profil, den Fahrzeugpapieren zu entnehmen. Die für M+S Reifen zulässige Höchstgeschwindigkeit ist im Blickfeld des Fahrzeugführer sinnfällig anzugeben und im Betrieb nicht zu überschreiten. Die zulässige Achslast des Fahrzeuges darf nicht größer sein als das Zweifache der auf Seite 1 dieser Anlage angegebenen Radlast unter Berücksichtigung des angegebenen Abrollumfangs.
- 10N) Gegebenenfalls aufgeführte Fabrikatsbindungen/-empfehlungen in den Fahrzeugpapieren bzw. der Betriebsanleitung sind zu beachten oder es dürfen nur die vom Fahrzeughersteller freigegebenen Reifenfabrikate verwendet werden.
- 10S) Der serienmäßige Nenndurchmesser der Sommer- bzw. Winterbereifung darf nicht unterschritten werden.
- 11A) Der vorschriftsmäßige Zustand des Fahrzeuges ist durch einen amtlich anerkannten Sachverständigen oder Prüfer für den Kraftfahrzeugverkehr oder einen Prüferingenieur einer Überwachungsorganisation oder einen Angestellten nach Abschnitt 4 der Anlage VIIIb zur StVZO unter Angabe von FAHRZEUGHERSTELLER, FAHRZEUGTYP und FAHRZEUGIDENTIFIZIERUNGSNUMMER auf einem Nachweis entsprechend dem im Beispielkatalog zum §19 StVZO veröffentlichten Muster bescheinigen zu lassen.
- 11B) Wird eine in diesem Gutachten aufgeführte Reifengröße verwendet, die nicht bereits in der Fahrzeuggenehmigung für diesen Fahrzeug-Typ/ -Variante/ -Version bzw. Fahrzeugausführung genannt ist, so sind die Angaben über die Reifengrößen in den Fahrzeugpapieren bei der nächsten Befassung mit den Fahrzeugpapieren durch die Zulassungsstelle unter Vorlage der Allgemeinen Betriebserlaubnis bzw. der Abnahmebestätigung nach §19 Abs. 3 der StVZO berichtigen zu lassen. Diese Berichtigung ist dann nicht erforderlich, wenn die ABE des Sonderrades eine Freistellung von der Pflicht zur Berichtigung der Fahrzeugpapiere enthält.
- 11G) Die Brems-, Lenkungsaggregate und das Fahrwerk mit Ausnahme von Sonder-Fahrwerksfedern müssen, sofern diese durch keine weiteren Auflagen berührt werden, dem Serienstand entsprechen. Für die Sonder-Fahrwerksfedern muß eine Allgemeine Betriebserlaubnis oder ein Teilegutachten vorliegen; gegen die Verwendung der Rad/Reifenkombination dürfen keine technischen Bedenken bestehen. Wird gleichzeitig mit dem Anbau der Sonderräder eine Fahrwerksänderung vorgenommen, so ist diese und ihre Auswirkung auf den Anbau der Sonderräder gesondert zu beurteilen.
- 11H) Wird das serienmäßige Ersatzrad verwendet, soll mit mäßiger Geschwindigkeit und nicht länger als erforderlich gefahren werden. Hierbei müssen die serienmäßigen Befestigungsteile verwendet werden. Bei Fahrzeugausführungen mit Allradantrieb ist bei Verwendung des Ersatzrades darauf zu achten, daß nur Reifen mit gleich großem Abrollumfang zulässig sind.

§22 53069*00

Gutachten 20-00243-CX-GBM-00 zur Erteilung der ABE 53069

zu V.1. ANLAGE: 3

Antragsteller: Automotive Wheels Ltd.

Radtyp: CE858

Stand: 25.09.2020



Seite: 39 von 91

- 124) Die Verwendung von feingliedrigen Schneeketten, die nicht mehr als 8 mm (einschließlich Kettenschloss) auftragen, ist nur an der Achse, die in der Betriebsanleitung des Fahrzeuges genannt wird, möglich.
- 12A) Die Verwendung von Schneeketten ist nicht möglich, es sei denn, dass für den hier aufgeführten Fahrzeugtyp eine weitere Umrüstmöglichkeit im Gutachten aufgeführt ist. Für diese Umrüstung mit der Einschränkung in Spalte Auflagen "Auflagen zu Reifen" sind die dort aufgeführten Auflagen und Hinweise zu beachten.
- 12I) Die Verwendung von feingliedrigen Schneeketten, die nicht mehr als 10 mm (einschließlich Kettenschloss) auftragen, ist nur an der Achse, die in der Betriebsanleitung des Fahrzeuges genannt wird, möglich.
- 12K) Die Verwendung von Schneeketten ist nur zulässig, wenn diese vom Fahrzeughersteller für diese Rad/Reifen-Kombination freigegeben sind (s. Betriebsanleitung).
- 12O) Die Verwendung von feingliedrigen Schneeketten, die nicht mehr als 13 mm (einschließlich Kettenschloss) auftragen, ist nur an der Achse, die in der Betriebsanleitung des Fahrzeuges genannt wird, möglich.
- 12R) Die Verwendung von feingliedrigen Schneeketten, die nicht mehr als 12 mm (einschließlich Kettenschloss) auftragen, ist nur an der Achse, die in der Betriebsanleitung des Fahrzeuges genannt wird, möglich.
- 21B) Durch Anlegen der vorderen Radhausausschnittkanten und Kunststoffinnenkotflügel über die gesamte Radhausausschnittkantenlänge ist die Freigängigkeit der Rad/Reifen-Kombination herzustellen.
- 21J) Durch Aufweiten bzw. Bearbeiten der vorderen Radhäuser im Bereich der Radaußenseite über die gesamte Radhausausschnittkantenlänge ist die Freigängigkeit der Rad/Reifen-Kombination herzustellen.
- 21L) Durch Nacharbeit der vorderen Radhäuser im Bereich über der Reifenlauffläche ist eine ausreichende Freigängigkeit der Rad/Reifen-Kombination herzustellen.
- 21M) Durch Nacharbeit der vorderen Radhäuser im Bereich der Radinnenseite ist eine ausreichende Freigängigkeit der Rad/Reifen-Kombination herzustellen.
- 21N) Durch Aufweiten bzw. Ausstellen der vorderen Radhäuser im Bereich der Radaußenseite über die gesamte Radhausausschnittkantenlänge ist die Freigängigkeit der Rad/Reifen-Kombination unter Berücksichtigung der maximal zulässigen Betriebsbreite nach ETRTO bzw. WdK (1,04 fache Nennbreite des Reifens) herzustellen.
- 21P) Durch Anlegen bzw. Bearbeiten der vorderen Radhausausschnittkanten und Kunststoffinnenkotflügel über die gesamte Radhausausschnittkantenlänge ist die Freigängigkeit der Rad/Reifen-Kombination unter Berücksichtigung der maximal zulässigen Betriebsbreite nach ETRTO bzw. WdK (1,04 fache Nennbreite des Reifens) herzustellen.
- 22B) Durch Anlegen bzw. Bearbeiten der hinteren Radhausausschnittkanten und Kunststoffinnenkotflügel über die gesamte Radhausausschnittkantenlänge ist die Freigängigkeit der Rad/Reifen-Kombination herzustellen.
- 22D) Durch Nacharbeit der hinteren Radhäuser im Bereich der Radinnenseite ist eine ausreichende Freigängigkeit der Rad/Reifen-Kombination herzustellen.
- 22F) Durch Aufweiten bzw. Ausstellen der hinteren Radhäuser im Bereich der Radaußenseite über die gesamte Radhausausschnittkantenlänge ist die Freigängigkeit der Rad/Reifen-Kombination herzustellen.
- 22G) Durch Nacharbeit der hinteren Radhäuser im Bereich der Reifenlauffläche ist eine ausreichende Freigängigkeit der Rad/Reifen-Kombination herzustellen.
- 22H) Durch Aufweiten bzw. Ausstellen der hinteren Radhäuser im Bereich der Radaußenseite über die gesamte Radhausausschnittkantenlänge ist die Freigängigkeit der Rad/Reifen-Kombination unter Berücksichtigung der maximal zulässigen Betriebsbreite nach ETRTO bzw. WdK (1,04 fache Nennbreite des Reifens) herzustellen.
- 22I) Durch Anlegen bzw. Bearbeiten der hinteren Radhausausschnittkanten und Kunststoffinnenkotflügel über die gesamte Radhausausschnittkantenlänge ist die Freigängigkeit der Rad/Reifen-Kombination unter

Gutachten 20-00243-CX-GBM-00 zur Erteilung der ABE 53069

zu V.1. ANLAGE: 3

Antragsteller: Automotive Wheels Ltd.

Radtyp: CE858

Stand: 25.09.2020



Seite: 40 von 91

- Berücksichtigung der maximal zulässigen Betriebsbreite nach ETRTO bzw. WdK (1,04 fache Nennbreite des Reifens) herzustellen.
- 22L) Durch Kürzen bis zum Schraubenkopf und komplettes Umbiegen der Befestigungslasche der Heckschürzenbefestigung ist eine ausreichende Freigängigkeit der Rad/Reifen-Kombination herzustellen.
- 22M) Durch Kürzen bis zum Schraubenkopf und komplettes Umbiegen der Befestigungslasche der Heckschürzenbefestigung ist eine ausreichende Freigängigkeit der Rad/Reifen-Kombination unter Berücksichtigung der maximal zulässigen Betriebsbreite nach ETRTO bzw. WdK (1,04 fache Nennbreite des Reifens) herzustellen.
- 241) Die Radabdeckung an Achse 1 ist durch Ausstellen der Frontschürze und des Kotflügels oder durch Anbau von dauerhaft befestigten Karosserieteilen im Bereich 30 Grad vor der Radmitte herzustellen. Die gesamte Breite der Rad/Reifenkombination muss, unter Beachtung des maximal möglichen Betriebsmaßes des Reifens (1,04 fache der Nennbreite des Reifens), im oben genannten Bereich abgedeckt sein.
- 242) Die Radabdeckung an Achse 1 ist durch Ausstellen des Kotflügels oder durch Anbau von dauerhaft befestigten Karosserieteilen im Bereich 50 Grad hinter der Radmitte herzustellen. Die gesamte Breite der Rad/Reifenkombination muss, unter Beachtung des maximal möglichen Betriebsmaßes des Reifens (1,04 fache der Nennbreite des Reifens), im oben genannten Bereich abgedeckt sein.
- 244) Die Radabdeckung an Achse 2 ist durch Ausstellen der Heckschürze und des Kotflügels oder durch Anbau von dauerhaft befestigten Karosserieteilen im Bereich 50 Grad hinter der Radmitte herzustellen. Die gesamte Breite der Rad/Reifenkombination muss, unter Beachtung des maximal möglichen Betriebsmaßes des Reifens (1,04 fache der Nennbreite des Reifens), im oben genannten Bereich abgedeckt sein.
- 245) Die Radabdeckung an Achse 1 ist durch Ausstellen der Frontschürze und des Kotflügels oder durch Anbau von dauerhaft befestigten Karosserieteilen im Bereich 30 Grad vor der Radmitte herzustellen. Je nach Rüstzustand des Fahrzeuges (z. B. Fahrzeugtieferlegung, Radabdeckungsverbreiterung, usw.) kann es möglich sein, dass die Radabdeckung ausreichend ist. Die gesamte Breite der Rad/Reifenkombination muss, unter Beachtung des maximal möglichen Betriebsmaßes des Reifens (1,04 fache der Nennbreite des Reifens), im oben genannten Bereich abgedeckt sein.
- 246) Die Radabdeckung an Achse 1 ist durch Ausstellen des Kotflügels oder durch Anbau von dauerhaft befestigten Karosserieteilen im Bereich 50 Grad hinter der Radmitte herzustellen. Je nach Rüstzustand des Fahrzeuges (z. B. Fahrzeugtieferlegung, Radabdeckungsverbreiterung, usw.) kann es möglich sein, dass die Radabdeckung ausreichend ist. Die gesamte Breite der Rad/Reifenkombination muss, unter Beachtung des maximal möglichen Betriebsmaßes des Reifens (1,04 fache der Nennbreite des Reifens), im oben genannten Bereich abgedeckt sein.
- 247) Die Radabdeckung an Achse 2 ist durch Ausstellen des Kotflügels oder durch Anbau von dauerhaft befestigten Karosserieteilen im Bereich 30 Grad vor der Radmitte herzustellen. Je nach Rüstzustand des Fahrzeuges (z. B. Fahrzeugtieferlegung, Radabdeckungsverbreiterung, usw.) kann es möglich sein, dass die Radabdeckung ausreichend ist. Die gesamte Breite der Rad/Reifenkombination muss, unter Beachtung des maximal möglichen Betriebsmaßes des Reifens (1,04 fache der Nennbreite des Reifens), im oben genannten Bereich abgedeckt sein.
- 248) Die Radabdeckung an Achse 2 ist durch Ausstellen der Heckschürze und des Kotflügels oder durch Anbau von dauerhaft befestigten Karosserieteilen im Bereich 50 Grad hinter der Radmitte herzustellen. Je nach Rüstzustand des Fahrzeuges (z. B. Fahrzeugtieferlegung, Radabdeckungsverbreiterung, usw.) kann es möglich sein, dass die Radabdeckung ausreichend ist. Die gesamte Breite der Rad/Reifenkombination muss, unter Beachtung des maximal möglichen Betriebsmaßes des Reifens (1,04 fache der Nennbreite des Reifens), im oben genannten Bereich abgedeckt sein.
- 24C) Die Radabdeckung an Achse 1 ist durch Ausstellen der Frontschürze und des Kotflügels oder durch Anbau von dauerhaft befestigten Karosserieteilen im Bereich 30 Grad vor der Radmitte und 50 Grad hinter der Radmitte herzustellen. Die gesamte Breite der Rad/Reifenkombination muss, unter Beachtung des maximal möglichen Betriebsmaßes des Reifens (1,04 fache der Nennbreite des Reifens), im oben genannten Bereich abgedeckt sein.

S22 53069*00

Gutachten 20-00243-CX-GBM-00 zur Erteilung der ABE 53069

zu V.1. ANLAGE: 3

Antragsteller: Automotive Wheels Ltd.

Radtyp: CE858

Stand: 25.09.2020



Seite: 41 von 91

- 24D) Die Radabdeckung an Achse 2 ist durch Ausstellen der Heckschürze und des Kotflügels oder durch Anbau von dauerhaft befestigten Karosserieteilen im Bereich 30 Grad vor der Radmitte und 50 Grad hinter der Radmitte herzustellen. Die gesamte Breite der Rad/Reifenkombination muss, unter Beachtung des maximal möglichen Betriebsmaßes des Reifens (1,04 fache der Nennbreite des Reifens), im oben genannten Bereich abgedeckt sein.
- 24J) Die Radabdeckung an Achse 1 ist durch Ausstellen der Frontschürze und des Kotflügels oder durch Anbau von dauerhaft befestigten Karosserieteilen im Bereich 30 Grad vor der Radmitte und 50 Grad hinter der Radmitte herzustellen. Je nach Rüstzustand des Fahrzeuges (z. B. Fahrzeugtieferlegung, Radabdeckungsverbreiterung, usw.) kann es möglich sein, dass die Radabdeckung ausreichend ist. Die gesamte Breite der Rad/Reifenkombination muss, unter Beachtung des maximal möglichen Betriebsmaßes des Reifens (1,04 fache der Nennbreite des Reifens), im oben genannten Bereich abgedeckt sein.
- 24M) Die Radabdeckung an Achse 2 ist durch Ausstellen der Heckschürze und des Kotflügels oder durch Anbau von dauerhaft befestigten Karosserieteilen im Bereich 30 Grad vor der Radmitte und 50 Grad hinter der Radmitte herzustellen. Je nach Rüstzustand des Fahrzeuges (z. B. Fahrzeugtieferlegung, Radabdeckungsverbreiterung, usw.) kann es möglich sein, dass die Radabdeckung ausreichend ist. Die gesamte Breite der Rad/Reifenkombination muss, unter Beachtung des maximal möglichen Betriebsmaßes des Reifens (1,04 fache der Nennbreite des Reifens), im oben genannten Bereich abgedeckt sein.
- 24N) Die Radabdeckung an Achse 2 ist - sofern serienmäßig nicht vorhanden - durch Ausstellen der Heckschürze und des Kotflügels oder durch Anbau von dauerhaft befestigten Karosserieteilen im Bereich 30 Grad vor der Radmitte und 50 Grad hinter der Radmitte herzustellen. Die gesamte Breite der Rad/Reifenkombination muss, unter Beachtung des maximal möglichen Betriebsmaßes des Reifens (1,04 fache der Nennbreite des Reifens), im oben genannten Bereich abgedeckt sein. Bei Nachrüstung ist der vorschriftsmäßige Zustand des Fahrzeuges durch einen amtlich anerkannten Sachverständigen oder Prüfer für den Kraftfahrzeugverkehr oder einen Kraftfahrzeugsachverständigen oder einen Angestellten nach Abschnitt 4 der Anlage VIII b zur StVZO unter Angabe von FAHRZEUGHERSTELLER, FAHRZEUGTYP und FAHRZEUGIDENTIFIZIERUNGSNUMMER auf einem Nachweis entsprechend dem im Beispielkatalog zum §19 StVZO veröffentlichten Muster bescheinigen zu lassen.
- 24O) Die Radabdeckung an Achse 1 ist - sofern serienmäßig nicht vorhanden - durch Ausstellen der Frontschürze und des Kotflügels oder durch Anbau von dauerhaft befestigten Karosserieteilen im Bereich 30 Grad vor der Radmitte und 50 Grad hinter der Radmitte herzustellen. Die gesamte Breite der Rad/Reifenkombination muss, unter Beachtung des maximal möglichen Betriebsmaßes des Reifens (1,04 fache der Nennbreite des Reifens), im oben genannten Bereich abgedeckt sein. Bei Nachrüstung ist der vorschriftsmäßige Zustand des Fahrzeuges durch einen amtlich anerkannten Sachverständigen oder Prüfer für den Kraftfahrzeugverkehr oder einen Kraftfahrzeugsachverständigen oder einen Angestellten nach Abschnitt 4 der Anlage VIII b zur StVZO unter Angabe von FAHRZEUGHERSTELLER, FAHRZEUGTYP und FAHRZEUGIDENTIFIZIERUNGSNUMMER auf einem Nachweis entsprechend dem im Beispielkatalog zum §19 StVZO veröffentlichten Muster bescheinigen zu lassen.
- 260) Durch Aufweiten bzw. Ausstellen der vorderen Radhäuser im Bereich der Radaußenseite über die gesamte Radhausausschnittkantenlänge um 8 mm ist eine ausreichende Freigängigkeit der Rad/Reifen-Kombination unter Berücksichtigung der maximal zulässigen Betriebsbreite nach ETRTO bzw. WdK (1,04 fache Nennbreite des Reifens) herzustellen.
- 26B) Durch Anlegen der vorderen Radhausausschnittkanten und Kunststoffinnenkotflügel ist die Freigängigkeit der Rad/Reifen-Kombination herzustellen. Die genauen Maße / Bereiche sind dem beigefügten Anhang / Hinweisblatt "Nacharbeitsprofile Fahrzeug" am Ende dieser Anlage zu entnehmen.
- 26J) Durch Aufweiten bzw. Ausstellen der vorderen Radhäuser ist die Freigängigkeit der Rad/Reifen-Kombination herzustellen. Die genauen Maße / Bereiche sind dem beigefügten Anhang / Hinweisblatt "Nacharbeitsprofile Fahrzeug" am Ende dieser Anlage zu entnehmen.
- 26N) Durch Aufweiten bzw. Ausstellen der vorderen Radhäuser ist die Freigängigkeit der Rad/Reifen-Kombination unter Berücksichtigung der maximal zulässigen Betriebsbreite nach ETRTO

§22 53069*00

- bzw. WdK (1,04 fache Nennbreite des Reifens) herzustellen. Die genauen Maße / Bereiche sind dem beigefügten Anhang / Hinweisblatt "Nacharbeitsprofile Fahrzeug" am Ende dieser Anlage zu entnehmen.
- 26P) Durch Anlegen der vorderen Radhausausschnittkanten und Kunststoffinnenkotflügel ist die Freigängigkeit der Rad/Reifen-Kombination unter Berücksichtigung der maximal zulässigen Betriebsbreite nach ETRTO bzw. WdK (1,04 fache Nennbreite des Reifens) herzustellen. Die genauen Maße / Bereiche sind dem beigefügten Anhang / Hinweisblatt "Nacharbeitsprofile Fahrzeug" am Ende dieser Anlage zu entnehmen.
- 270) Durch Aufweiten bzw. Ausstellen der hinteren Radhäuser im Bereich der Radaußenseite über die gesamte Radhausausschnittkantenlänge um 8,0 mm ist eine ausreichende Freigängigkeit der Rad/Reifen-Kombination unter Berücksichtigung der maximal zulässigen Betriebsbreite nach ETRTO bzw. WdK (1,04 fache Nennbreite des Reifens) herzustellen.
- 271) Durch Aufweiten bzw. Ausstellen der hinteren Radhäuser im Bereich der Radaußenseite über die gesamte Radhausausschnittkantenlänge um 13,0 mm ist eine ausreichende Freigängigkeit der Rad/Reifen-Kombination herzustellen.
- 27B) Durch Anlegen der hinteren Radhausausschnittkanten und Kunststoffinnenkotflügel ist die Freigängigkeit der Rad/Reifen-Kombination herzustellen. Die genauen Maße / Bereiche sind dem beigefügten Anhang / Hinweisblatt "Nacharbeitsprofile Fahrzeug" am Ende dieser Anlage zu entnehmen.
- 27F) Durch Aufweiten bzw. Ausstellen der hinteren Radhäuser ist die Freigängigkeit der Rad/Reifen-Kombination herzustellen. Die genauen Maße / Bereiche sind dem beigefügten Anhang / Hinweisblatt "Nacharbeitsprofile Fahrzeug" am Ende dieser Anlage zu entnehmen.
- 27H) Durch Aufweiten bzw. Ausstellen der hinteren Radhäuser ist die Freigängigkeit der Rad/Reifen-Kombination unter Berücksichtigung der maximal zulässigen Betriebsbreite nach ETRTO bzw. WdK (1,04 fache Nennbreite des Reifens) herzustellen. Die genauen Maße / Bereiche sind dem beigefügten Anhang / Hinweisblatt "Nacharbeitsprofile Fahrzeug" am Ende dieser Anlage zu entnehmen.
- 27I) Durch Anlegen der hinteren Radhausausschnittkanten und Kunststoffinnenkotflügel ist die Freigängigkeit der Rad/Reifen-Kombination unter Berücksichtigung der maximal zulässigen Betriebsbreite nach ETRTO bzw. WdK (1,04 fache Nennbreite des Reifens) herzustellen. Die genauen Maße / Bereiche sind dem beigefügten Anhang / Hinweisblatt "Nacharbeitsprofile Fahrzeug" am Ende dieser Anlage zu entnehmen.
- 27P) Durch Anlegen der Kunststoffinnenkotflügel auf der Radaußenseite an die hinteren Radhäuser über die gesamte Radhausausschnittkantenlänge ist die Freigängigkeit der Rad/Reifen-Kombination herzustellen. Die genauen Maße / Bereiche sind dem beigefügten Anhang / Hinweisblatt "Nacharbeitsprofile Fahrzeug" am Ende dieser Anlage zu entnehmen.
- 34M) Die Verwendung der Sonderräder ist nur zulässig, wenn ein Mindestabstand von 3 mm zwischen Sonderrad und Fahrwerks- bzw. Lenkungsteilen vorhanden ist.
- 362) Durch Begrenzen des Lenkeinschlages an der Vorderachse ist eine ausreichende Freigängigkeit der Rad/Reifen-Kombination herzustellen.
- 367) Durch Begrenzen des Lenkeinschlages oder durch Nacharbeit der vorderen Radhäuser im Bereich der Radinnenseite ist eine ausreichende Freigängigkeit der Rad/Reifen-Kombination herzustellen.
- 51A) Der vom Fahrzeughersteller (siehe Betriebsanleitung oder Reifenfülldruckhinweis am Fahrzeug) bzw. Reifenhersteller vorgeschriebene Reifenfülldruck ist zu beachten.
Die Verwendung von Reifen mit Notlaufeigenschaften ist laut Hersteller nur mit Reifenfülldrucküberwachungssystem zulässig.
- 51G) Die Verwendung dieser Rad/Reifen-Kombination ist nur zulässig, wenn diese Reifendimension in den Fahrzeugpapieren bereits serienmäßig eingetragen oder vom Fahrzeughersteller, s. Auszug aus der EG-Genehmigung des Fahrzeuges (EG-Übereinstimmungsbescheinigung), freigegeben ist. Der Loadindex, das Geschwindigkeitssymbol, die M+S-Kennzeichnung, die Hinweise und die Empfehlungen des Fahrzeugherstellers sind bei Verwendung dieser Reifengröße zu beachten.
- 51J) Die Verwendung dieser Reifengröße ist nur zulässig, wenn die Reifennennbreite, der in den Fahrzeugpapieren serienmäßig eingetragenen Mindestreifengröße, nicht unterschritten wird.

Gutachten 20-00243-CX-GBM-00 zur Erteilung der ABE 53069

zu V.1. ANLAGE: 3

Antragsteller: Automotive Wheels Ltd.

Radtyp: CE858

Stand: 25.09.2020



Seite: 43 von 91

- 52J) Diese Reifengröße ist nur mit M+S-Profil zulässig. Die Lauffläche und die Struktur sind bei M+S-Profil so konzipiert, dass sie vor allem auf Matsch und Schnee (Winter) bessere Fahreigenschaften gewährleisten.
- 530) Diese Rad/Reifen-Kombination ist an PKW mit einer bauartbedingten Höchstgeschwindigkeit größer 250 km/h nur zulässig, wenn eine Bestätigung des Reifenherstellers über die ausreichende Tragfähigkeit der Reifengröße vorliegt; der Nachweis der Eignung ist bei den Fahrzeugpapieren mitzuführen.
- 54F) Je nach Fahrzeuggrundausrüstung sind einer Serien-Reifengröße Geschwindigkeitsmesser mit unterschiedlicher Wegdrehzahl zugeordnet. Bei der Verwendung einer Reifengröße, die noch nicht in den Fahrzeugpapieren aufgeführt ist, kann deshalb eine Angleichung erforderlich werden. Sofern eine Angleichung durchgeführt wird, ist dies bei der Beurteilung weiterer Rad/Reifen-Kombinationen zu berücksichtigen.
Der vorschriftsmäßige Zustand des Fahrzeuges ist durch einen amtlich anerkannten Sachverständigen oder Prüfer für den Kraftfahrzeugverkehr oder einen Kraftfahrzeugsachverständigen oder einen Angestellten nach Abschnitt 4 der Anlage VIII b zur StVZO unter Angabe von FAHRZEUGHERSTELLER, FAHRZEUGTYP und FAHRZEUGIDENTIFIZIERUNGSNUMMER auf einem Nachweis entsprechend dem im Beispielkatalog zum §19 StVZO veröffentlichten Muster bescheinigen zu lassen.
- 56G) Es ist eine Bestätigung des Reifenherstellers über die Montierbarkeit der Reifengröße auf dieser Felge erforderlich. Es wird empfohlen, den Nachweis der Eignung bei den Fahrzeugpapieren mitzuführen.
- 573) Die Verwendung unterschiedlicher Reifengrößen an Vorder- und Hinterachse ist an Fahrzeugen mit Allradantrieb nur zulässig, wenn deren Abrollumfänge gleich sind.
Es ist eine Bestätigung des Reifenherstellers über die tatsächlichen Abrollumfänge erforderlich, es wird empfohlen den Nachweis der Eignung bei den Fahrzeugpapieren mitzuführen.
Alle an ein und derselben Achse montierten Reifen müssen vom gleichen Reifentyp sein.
- 575) Es sind die serienmäßigen Reifen-Kombinationen zulässig.
Ist eine der beiden Reifengrößen im Gutachten nicht aufgeführt, so ist die nicht aufgeführte Reifengröße nur auf einer anderen Felgenreiße zulässig. Die Hinweise und Empfehlungen des Fahrzeugherstellers sind bei Verwendung dieser Reifengröße zu beachten.
Die erforderlichen Auflagen und Hinweise sind achsweise zu beachten.
- 57E) Die Verwendung dieser Reifengröße ist auf dieser Radgröße nur an der Vorderachse zulässig.
- 57F) Die Verwendung dieser Reifengröße ist auf dieser Radgröße nur an der Hinterachse zulässig.
- 5BG) Die Verwendung dieser Reifengröße ist nur zulässig an Fahrzeugausführungen bis zu einer zulässigen Achslast von 730kg.
- 5FE) Die Verwendung dieser Reifengröße ist nur zulässig an Fahrzeugausführungen bis zu einer zulässigen Achslast von 1120kg.
- 5GG) Die Verwendung dieser Reifengröße ist nur zulässig an Fahrzeugausführungen bis zu einer zulässigen Achslast von 1230kg.
- 5GM) Die Verwendung dieser Reifengröße ist nur zulässig an Fahrzeugausführungen bis zu einer zulässigen Achslast von 1260kg.
- 5HA) Die Verwendung dieser Reifengröße ist nur zulässig an Fahrzeugausführungen bis zu einer zulässigen Achslast von 1300kg.
- 5HI) Die Verwendung dieser Reifengröße ist nur zulässig an Fahrzeugausführungen bis zu einer zulässigen Achslast von 1340kg, im Anhängerbetrieb bis 100km/h ist eine Erhöhung der Reifentragfähigkeit bis zu 10% nach ETRTO zulässig.
- 5HR) Die Verwendung dieser Reifengröße ist nur zulässig an Fahrzeugausführungen bis zu einer zulässigen Achslast von 1380kg, im Anhängerbetrieb bis 100km/h ist eine Erhöhung der Reifentragfähigkeit bis zu 10% nach ETRTO zulässig.
- 5IM) Die Verwendung dieser Reifengröße ist nur zulässig an Fahrzeugausführungen bis zu einer zulässigen Achslast von 1460kg.
- 5JA) Die Verwendung dieser Reifengröße ist nur zulässig an Fahrzeugausführungen bis zu einer zulässigen Achslast von 1500kg.

**Gutachten 20-00243-CX-GBM-00
zur Erteilung der ABE 53069**

zu V.1. ANLAGE: 3

Antragsteller: Automotive Wheels Ltd.

Radtyp: CE858

Stand: 25.09.2020



Auto Service

Seite: 44 von 91

- 5JK) Die Verwendung dieser Reifengröße ist nur zulässig an Fahrzeugausführungen bis zu einer zulässigen Achslast von 1550kg.
- 5KA) Die Verwendung dieser Reifengröße ist nur zulässig an Fahrzeugausführungen bis zu einer zulässigen Achslast von 1600kg.
- 631) Die Eignung von "ZR"-Reifen ist durch eine Bestätigung des Reifenherstellers über die ausreichende Tragfähigkeit der Reifengröße sicherzustellen. Es wird empfohlen den Nachweis der Eignung bei den Fahrzeugpapieren mitzuführen.
- 657) Sofern Reifen der Größe 265/35 R 18 auf der Felge 8 1/2 J x 18 verwendet werden, ist eine Freigabe des Reifenherstellers erforderlich, es wird empfohlen den Nachweis der Eignung bei den Fahrzeugpapieren mitzuführen.
Alle an ein und derselben Achse montierten Reifen müssen vom gleichen Reifentyp sein.
- 67B) Folgende Rad/Reifen-Kombination ist zulässig:
- | | |
|--------------|--------------|
| | Reifengröße: |
| Vorderachse: | 235/40R18 |
| Hinterachse: | 275/35R18 |
- Ist eine der beiden Reifengrößen im Gutachten nicht aufgeführt, so ist die nicht aufgeführte Reifengröße nur auf einer anderen Felgengröße zulässig.
Die erforderlichen Auflagen und Hinweise sind achsweise zu beachten.
An Fahrzeugausführungen mit automatischem Blockierverhinderer (ABV) bzw. Antriebsschlupfregelung (ASR) dürfen nur Reifen verwendet werden, deren Differenz im Abrollumfang kleiner als 1% ist. Es ist eine Bestätigung des Reifenherstellers über die tatsächlichen Abrollumfänge erforderlich; es wird empfohlen den Nachweis der Eignung bei den Fahrzeugpapieren mitzuführen.
Alle an ein und derselben Achse montierten Reifen müssen vom gleichen Reifentyp sein.
- 67G) Folgende Rad/Reifen-Kombination ist zulässig:
- | | |
|--------------|--------------|
| | Reifengröße: |
| Vorderachse: | 235/45R18 |
| Hinterachse: | 265/40R18 |
- Ist eine der beiden Reifengrößen im Gutachten nicht aufgeführt, so ist die nicht aufgeführte Reifengröße nur auf einer anderen Felgengröße zulässig.
Die erforderlichen Auflagen und Hinweise sind achsweise zu beachten.
Alle an ein und derselben Achse montierten Reifen müssen vom gleichen Reifentyp sein.
- 67O) Folgende Rad/Reifen-Kombination ist zulässig:
- | | |
|--------------|--------------|
| | Reifengröße: |
| Vorderachse: | 225/45R18 |
| Hinterachse: | 245/40R18 |
- Ist eine der beiden Reifengrößen im Gutachten nicht aufgeführt, so ist die nicht aufgeführte Reifengröße nur auf einer anderen Felgengröße zulässig.
Die erforderlichen Auflagen und Hinweise sind achsweise zu beachten.
An Fahrzeugausführungen mit automatischem Blockierverhinderer (ABV) bzw. Antriebsschlupfregelung (ASR) dürfen nur Reifen verwendet werden, deren Differenz im Abrollumfang kleiner als 1% ist. Es ist eine Bestätigung des Reifenherstellers über die tatsächlichen Abrollumfänge erforderlich; es wird empfohlen den Nachweis der Eignung bei den Fahrzeugpapieren mitzuführen.
Alle an ein und derselben Achse montierten Reifen müssen vom gleichen Reifentyp sein.
- 688) Folgende Rad/Reifen-Kombination ist zulässig:
- | | |
|--------------|--------------|
| | Reifengröße: |
| Vorderachse: | 245/40R18 |
| Hinterachse: | 275/35R18 |
- Ist eine der beiden Reifengrößen im Gutachten nicht aufgeführt, so ist die nicht aufgeführte Reifengröße nur auf einer anderen Felgengröße zulässig.
Die erforderlichen Auflagen und Hinweise sind achsweise zu beachten.
An Fahrzeugausführungen mit automatischem Blockierverhinderer (ABV) bzw. Antriebsschlupfregelung (ASR) dürfen nur Reifen verwendet werden, deren Differenz im Abrollumfang kleiner als 1% ist. Es ist eine Bestätigung des Reifenherstellers über die tatsächlichen Abrollumfänge erforderlich; es wird

S22 53069*00

empfohlen den Nachweis der Eignung bei den Fahrzeugpapieren mitzuführen.
Alle an ein und derselben Achse montierten Reifen müssen vom gleichen Reifentyp sein.

689) Folgende Rad/Reifen-Kombination ist zulässig:

	Reifengröße:
Vorderachse:	235/40R18
Hinterachse:	265/35R18

Ist eine der beiden Reifengrößen im Gutachten nicht aufgeführt, so ist die nicht aufgeführte Reifengröße nur auf einer anderen Felgenreöße zulässig.

Die erforderlichen Auflagen und Hinweise sind achsweise zu beachten.

An Fahrzeugausführungen mit automatischem Blockierverhinderer (ABV) bzw. Antriebsschlupfregelung (ASR) dürfen nur Reifen verwendet werden, deren Differenz im Abrollumfang kleiner als 1% ist. Es ist eine Bestätigung des Reifenherstellers über die tatsächlichen Abrollumfänge erforderlich; es wird empfohlen den Nachweis der Eignung bei den Fahrzeugpapieren mitzuführen.

Alle an ein und derselben Achse montierten Reifen müssen vom gleichen Reifentyp sein.

68B) Folgende Rad/Reifen-Kombination ist zulässig:

	Reifengröße:
Vorderachse:	225/40R18
Hinterachse:	255/35R18

Ist eine der beiden Reifengrößen im Gutachten nicht aufgeführt, so ist die nicht aufgeführte Reifengröße nur auf einer anderen Felgenreöße zulässig.

Die erforderlichen Auflagen und Hinweise sind achsweise zu beachten.

An Fahrzeugausführungen mit automatischem Blockierverhinderer (ABV) bzw. Antriebsschlupfregelung (ASR) dürfen nur Reifen verwendet werden, deren Differenz im Abrollumfang kleiner als 1% ist. Es ist eine Bestätigung des Reifenherstellers über die tatsächlichen Abrollumfänge erforderlich; es wird empfohlen den Nachweis der Eignung bei den Fahrzeugpapieren mitzuführen.

Alle an ein und derselben Achse montierten Reifen müssen vom gleichen Reifentyp sein.

68C) Folgende Rad/Reifen-Kombination ist zulässig:

	Reifengröße:
Vorderachse:	255/40R18
Hinterachse:	285/35R18

Ist eine der beiden Reifengrößen im Gutachten nicht aufgeführt, so ist die nicht aufgeführte Reifengröße nur auf einer anderen Felgenreöße zulässig.

Die erforderlichen Auflagen und Hinweise sind achsweise zu beachten.

An Fahrzeugausführungen mit automatischem Blockierverhinderer (ABV) bzw. Antriebsschlupfregelung (ASR) dürfen nur Reifen verwendet werden, deren Differenz im Abrollumfang kleiner als 1% ist. Es ist eine Bestätigung des Reifenherstellers über die tatsächlichen Abrollumfänge erforderlich; es wird empfohlen den Nachweis der Eignung bei den Fahrzeugpapieren mitzuführen.

Alle an ein und derselben Achse montierten Reifen müssen vom gleichen Reifentyp sein.

68H) Folgende Rad/Reifen-Kombination ist zulässig:

	Reifengröße:
Vorderachse:	235/50R18
Hinterachse:	255/45R18

Ist eine der beiden Reifengrößen im Gutachten nicht aufgeführt, so ist die nicht aufgeführte Reifengröße nur auf einer anderen Felgenreöße zulässig.

Die erforderlichen Auflagen und Hinweise sind achsweise zu beachten.

An Fahrzeugausführungen mit automatischem Blockierverhinderer (ABV) bzw. Antriebsschlupfregelung (ASR) dürfen nur Reifen verwendet werden, deren Differenz im Abrollumfang kleiner als 1% ist. Es ist eine Bestätigung des Reifenherstellers über die tatsächlichen Abrollumfänge erforderlich; es wird empfohlen den Nachweis der Eignung bei den Fahrzeugpapieren mitzuführen.

Alle an ein und derselben Achse montierten Reifen müssen vom gleichen Reifentyp sein.

68L) Folgende Rad/Reifen-Kombination ist zulässig:

	Reifengröße:
Vorderachse:	245/35R18
Hinterachse:	255/35R18

Ist eine der beiden Reifengrößen im Gutachten nicht aufgeführt, so ist die nicht aufgeführte Reifengröße nur auf einer anderen Felgengröße zulässig.

Die erforderlichen Auflagen und Hinweise sind achsweise zu beachten.

An Fahrzeugausführungen mit automatischem Blockierverhinderer (ABV) bzw. Antriebsschlupfregelung (ASR) dürfen nur Reifen verwendet werden, deren Differenz im Abrollumfang kleiner als 1% ist. Es ist eine Bestätigung des Reifenherstellers über die tatsächlichen Abrollumfänge erforderlich; es wird empfohlen den Nachweis der Eignung bei den Fahrzeugpapieren mitzuführen.

Alle an ein und derselben Achse montierten Reifen müssen vom gleichen Reifentyp sein.

68T) Folgende Rad/Reifen-Kombination ist zulässig:

	Reifengröße:
Vorderachse:	225/40R18
Hinterachse:	245/35R18

Ist eine der beiden Reifengrößen im Gutachten nicht aufgeführt, so ist die nicht aufgeführte Reifengröße nur auf einer anderen Felgengröße zulässig.

Die erforderlichen Auflagen und Hinweise sind achsweise zu beachten.

An Fahrzeugausführungen mit automatischem Blockierverhinderer (ABV) bzw. Antriebsschlupfregelung (ASR) dürfen nur Reifen verwendet werden, deren Differenz im Abrollumfang kleiner als 1% ist. Es ist eine Bestätigung des Reifenherstellers über die tatsächlichen Abrollumfänge erforderlich; es wird empfohlen den Nachweis der Eignung bei den Fahrzeugpapieren mitzuführen.

Alle an ein und derselben Achse montierten Reifen müssen vom gleichen Reifentyp sein.

6AA) Die Verwendung unterschiedlicher Reifengrößen an Vorder- und Hinterachse ist nur zulässig, wenn deren Abrollumfänge gleich sind, oder diese der Serienkombination entsprechen.

Es wird empfohlen eine Bestätigung des Reifenherstellers über die tatsächlichen Abrollumfänge einzuholen und den Nachweis der Eignung bei den Fahrzeugpapieren mitzuführen.

Alle an ein und derselben Achse montierten Reifen müssen vom gleichen Reifentyp sein.

6B1) Folgende Rad/Reifen-Kombination ist zulässig:

	Reifengröße:
Vorderachse:	255/35R18
Hinterachse:	285/30R18

Ist eine der beiden Reifengrößen im Gutachten nicht aufgeführt, so ist die nicht aufgeführte Reifengröße nur auf einer anderen Felgengröße zulässig.

Die erforderlichen Auflagen und Hinweise sind achsweise zu beachten.

An Fahrzeugausführungen mit automatischem Blockierverhinderer (ABV) bzw. Antriebsschlupfregelung (ASR) dürfen nur Reifen verwendet werden, deren Differenz im Abrollumfang kleiner als 1% ist. Es ist eine Bestätigung des Reifenherstellers über die tatsächlichen Abrollumfänge erforderlich; es wird empfohlen den Nachweis der Eignung bei den Fahrzeugpapieren mitzuführen.

Alle an ein und derselben Achse montierten Reifen müssen vom gleichen Reifentyp sein.

6B2) Folgende Rad/Reifen-Kombination ist zulässig:

	Reifengröße:
Vorderachse:	235/40R18
Hinterachse:	255/35R18

Ist eine der beiden Reifengrößen im Gutachten nicht aufgeführt, so ist die nicht aufgeführte Reifengröße nur auf einer anderen Felgengröße zulässig.

Die erforderlichen Auflagen und Hinweise sind achsweise zu beachten.

An Fahrzeugausführungen mit automatischem Blockierverhinderer (ABV) bzw. Antriebsschlupfregelung (ASR) dürfen nur Reifen verwendet werden, deren Differenz im Abrollumfang kleiner als 1% ist. Es ist eine Bestätigung des Reifenherstellers über die tatsächlichen Abrollumfänge erforderlich; es wird empfohlen den Nachweis der Eignung bei den Fahrzeugpapieren mitzuführen.

Alle an ein und derselben Achse montierten Reifen müssen vom gleichen Reifentyp sein.

6B3) Folgende Rad/Reifen-Kombination ist zulässig:

	Reifengröße:
Vorderachse:	235/45R18
Hinterachse:	255/40R18

Ist eine der beiden Reifengrößen im Gutachten nicht aufgeführt, so ist die nicht aufgeführte Reifengröße

nur auf einer anderen Felgenreöße zulässig.

Die erforderlichen Auflagen und Hinweise sind achsweise zu beachten.

An Fahrzeugausführungen mit automatischem Blockierverhinderer (ABV) bzw. Antriebsschlupfregelung (ASR) dürfen nur Reifen verwendet werden, deren Differenz im Abrollumfang kleiner als 1% ist. Es ist eine Bestätigung des Reifenherstellers über die tatsächlichen Abrollumfänge erforderlich; es wird empfohlen den Nachweis der Eignung bei den Fahrzeugpapieren mitzuführen.

Alle an ein und derselben Achse montierten Reifen müssen vom gleichen Reifentyp sein.

6B4) Folgende Rad/Reifen-Kombination ist zulässig:

	Reifengröße:
Vorderachse:	245/40R18
Hinterachse:	265/35R18

Ist eine der beiden Reifengrößen im Gutachten nicht aufgeführt, so ist die nicht aufgeführte Reifengröße nur auf einer anderen Felgenreöße zulässig.

Die erforderlichen Auflagen und Hinweise sind achsweise zu beachten.

An Fahrzeugausführungen mit automatischem Blockierverhinderer (ABV) bzw. Antriebsschlupfregelung (ASR) dürfen nur Reifen verwendet werden, deren Differenz im Abrollumfang kleiner als 1% ist. Es ist eine Bestätigung des Reifenherstellers über die tatsächlichen Abrollumfänge erforderlich; es wird empfohlen den Nachweis der Eignung bei den Fahrzeugpapieren mitzuführen.

Alle an ein und derselben Achse montierten Reifen müssen vom gleichen Reifentyp sein.

71K) Zum Auswuchten der Sonderräder dürfen an der Felgenaußenseite nur Klebegewichte unterhalb des Tiefbetts angebracht werden.

723) Es ist nur die Verwendung von Metallschraubventilen mit Überwurfmutter von außen, die weitgehend den Normen (DIN, E.T.R.T.O. bzw. Tire and Rim) entsprechen und die für einen Ventilloch-Neindurchmesser von 11,3 mm geeignet sind, zulässig.

Das Ventil darf nicht über den Felgenrand hinausragen. Es sind die Montagehinweise des Ventilherstellers zu beachten.

729) Bei Fahrzeugen mit serienmäßigen Reifenfülldruckkontrollsystem mit Druckmesssensor am Rad kann das serienmäßige System verwendet werden, wenn beim Einbau in Sonderräder die Hinweise des Fahrzeugherstellers bzw. des Systemherstellers und bei nachgerüsteten Reifenfülldrucksensoren die Einbauanleitung des Teileherstellers beachtet werden.

73C) Es ist nur die Verwendung von schlauchlosen Reifen zulässig.

740) Der Festsitz der Radbefestigungsteile und der Räder ist nur sichergestellt, wenn Sie die u. g. Hinweise befolgen:

1. Schrauben Sie bei der Radmontage alle Radbefestigungsteile gleichmäßig mit der Hand ein.
2. Ziehen Sie die Radschrauben/- muttern über Kreuz an.
3. Lassen Sie das Fahrzeug auf den Boden ab und ziehen Sie über Kreuz alle Radbefestigungsteile mit dem vorgeschriebenen erhöhten Anzugsdrehmoment fest.
4. Nach einer Fahrstrecke von ca. 50 km ist das Anzugsdrehmoment der Radbefestigungsteile zu überprüfen.
5. Nach einer Fahrstrecke von ca. 200 km ist das Anzugsdrehmoment der Radbefestigungsteile nochmals zu überprüfen.

74A) Es dürfen nur die vom Radhersteller mitzuliefernden Radbefestigungsteile verwendet werden, dabei ist die Gewindegröße der serienmäßigen Befestigungsteile zu beachten. Bei Verwendung von Radschrauben, ist die, in der Anlage zum Gutachten, dem Fahrzeug zugeordnete Schaftlänge zu beachten.

74D) Es dürfen nur die serienmäßigen Radbefestigungsteile vom Fahrzeughersteller verwendet werden.

74E) Die Verwendung von Befestigungsmitteln mit entkoppeltem Schraubenbund ist erforderlich.

76A) Die Verwendung dieser Sonderräder ist nur an der Vorderachse zulässig und nur in Verbindung mit den unter Gliederungspunkt "0. Hinweise" genannten Rädern für die Hinterachse.

Gutachten 20-00243-CX-GBM-00 zur Erteilung der ABE 53069

zu V.1. ANLAGE: 3

Antragsteller: Automotive Wheels Ltd.

Radtyp: CE858

Stand: 25.09.2020



Auto Service

Seite: 48 von 91

- 76O) Die Verwendung dieser Radgröße ist nicht zulässig an Fahrzeugausführungen, die serienmäßig laut COC-Papier (EG-Übereinstimmungserklärung) als kleinste Radgröße mit 19-Zoll-Rädern ausgerüstet sind. Optionale Bremsen können einen größeren Mindestdurchmesser erfordern.
- 76U) Die Verwendung dieser Radgröße ist nicht zulässig an Fahrzeugausführungen, die serienmäßig laut COC-Papier (EG-Übereinstimmungserklärung) als kleinste Radgröße mit 17-Zoll-Rädern ausgerüstet sind. Optionale Bremsen können einen größeren Mindestdurchmesser erfordern.
- 76Z) Die Verwendung dieser Radgröße ist nur in Verbindung mit M+S-Reifen zulässig.
- 82Ä) Die Verwendung der Räder ist an Fahrzeugausführungen mit Bremsscheibendurchmesser 316mm an der Vorderachse nicht zulässig.
- 82Ö) Die Verwendung der Räder ist an Fahrzeugausführungen mit Bremsscheibendurchmesser 298mm an der Vorderachse nicht zulässig.
- 83N) Die Verwendung der Sonderräder ist nur an Fahrzeugausführungen mit Bremsscheibendurchmesser 320mm an der Vorderachse zulässig.
- 83O) Die Verwendung der Sonderräder ist an Fahrzeugausführungen mit Bremsscheibendurchmesser 370mm (Dicke 36mm) in Verbindung mit Bremssätteln des Herstellers "Brembo" an der Vorderachse nicht zulässig.
- 84J) Die Verwendung der Sonderräder ist an Fahrzeugausführungen mit Bremsscheibendurchmesser 402mm an der Vorderachse nicht zulässig.
- 84K) Die Verwendung der Sonderräder ist an Fahrzeugausführungen, die mit 17"-Sportbremse ausgerüstet sind, nicht zulässig.
- 854) Die Verwendung der Sonderräder ist an Fahrzeugausführungen mit Bremsscheibendurchmesser 360mm an der Vorderachse nicht zulässig.
- 858) Die Verwendung der Räder ist an Fahrzeugausführungen mit Bremsscheibendurchmesser bis 350mm an der Vorderachse zulässig.
- 861) Die Verwendung der Räder ist an Fahrzeugausführungen mit Bremsscheibendurchmesser 348mm an der Vorderachse nicht zulässig.
- BE0) Die Verwendung der Räder ist an Fahrzeugausführungen mit Bremsscheibendurchmesser 343-348 mm (Dicke 30mm bzw. 32mm bzw. 36mm bzw. 44mm) an der Vorderachse nicht zulässig.
- BEN) Die Verwendung der Räder ist an Fahrzeugausführungen mit Bremsscheibendurchmesser 374 mm (Dicke 36mm) an der Vorderachse nicht zulässig.
- DEL) Die Verwendung der Sonderräder ist an Fahrzeugausführungen mit Bremsscheibendurchmesser von 390mm an der Vorderachse nicht zulässig.
- DEÄ) Die Verwendung der Räder ist an Fahrzeugausführungen mit Bremsscheibendurchmesser von 400mm an der Vorderachse nicht zulässig.
- GA9) Es sind die serienmäßigen Reifen-Kombinationen zulässig.
Reifengröße:
Vorderachse: 245/45R18
Hinterachse: 275/40R18
Ist eine der beiden Reifengrößen im Gutachten nicht aufgeführt, so ist die nicht aufgeführte Reifengröße nur auf einer anderen Felgengröße zulässig. Die Hinweise und Empfehlungen des Fahrzeugherstellers sind bei Verwendung dieser Reifengröße zu beachten.
Die erforderlichen Auflagen und Hinweise sind achsweise zu beachten.
- MBN) Die Verwendung der Sonderräder ist nur an Fahrzeugausführungen mit Bremsscheibendurchmesser 314 mm (Dicke 28mm) an der Vorderachse zulässig.
- PDI) Die Verwendung der Räder ist an Fahrzeugausführungen mit Bremsscheibendurchmesser 380 mm an der Vorderachse nicht zulässig.

**Gutachten 20-00243-CX-GBM-00
zur Erteilung der ABE 53069**

zu V.1. ANLAGE: 3

Antragsteller: Automotive Wheels Ltd.

Radtyp: CE858

Stand: 25.09.2020



XFP) Folgende Rad/Reifen-Kombination ist zulässig:

	Reifengröße:
Vorderachse:	255/50R18
Hinterachse:	285/45R18

Ist eine der beiden Reifengrößen im Gutachten nicht aufgeführt, so ist die nicht aufgeführte Reifengröße nur auf einer anderen Felgengröße zulässig.

Die erforderlichen Auflagen und Hinweise sind achsweise zu beachten.

An Fahrzeugausführungen mit automatischem Blockierverhinderer (ABV) bzw. Antriebsschlupfregelung (ASR) dürfen nur Reifen verwendet werden, deren Differenz im Abrollumfang kleiner als 1% ist. Es ist eine Bestätigung des Reifenherstellers über die tatsächlichen Abrollumfänge erforderlich; es wird empfohlen den Nachweis der Eignung bei den Fahrzeugpapieren mitzuführen.

Alle an ein und derselben Achse montierten Reifen müssen vom gleichen Reifentyp sein.

YAR) Folgende Rad/Reifen-Kombination ist zulässig:

	Reifengröße:
Vorderachse:	235/45R18
Hinterachse:	265/40R18

Ist eine der beiden Reifengrößen im Gutachten nicht aufgeführt, so ist die nicht aufgeführte Reifengröße nur auf einer anderen Felgengröße zulässig.

Die erforderlichen Auflagen und Hinweise sind achsweise zu beachten.

An Fahrzeugausführungen mit automatischem Blockierverhinderer (ABV) bzw. Antriebsschlupfregelung (ASR) dürfen nur Reifen verwendet werden, deren Differenz im Abrollumfang kleiner als 1% ist. Es ist eine Bestätigung des Reifenherstellers über die tatsächlichen Abrollumfänge erforderlich; es wird empfohlen den Nachweis der Eignung bei den Fahrzeugpapieren mitzuführen.

Alle an ein und derselben Achse montierten Reifen müssen vom gleichen Reifentyp sein.

YAS) Folgende Rad/Reifen-Kombination ist zulässig:

	Reifengröße:
Vorderachse:	235/45R18
Hinterachse:	255/40R18

Ist eine der beiden Reifengrößen im Gutachten nicht aufgeführt, so ist die nicht aufgeführte Reifengröße nur auf einer anderen Felgengröße zulässig.

Die erforderlichen Auflagen und Hinweise sind achsweise zu beachten.

An Es ist eine Bestätigung des Reifenherstellers über die tatsächlichen Abrollumfänge erforderlich; es wird empfohlen den Nachweis der Eignung bei den Fahrzeugpapieren mitzuführen.

Alle an ein und derselben Achse montierten Reifen müssen vom gleichen Reifentyp sein.

YBE) Folgende Rad/Reifen-Kombination ist zulässig:

	Reifengröße:
Vorderachse:	225/45R18
Hinterachse:	255/40R18

Ist eine der beiden Reifengrößen im Gutachten nicht aufgeführt, so ist die nicht aufgeführte Reifengröße nur auf einer anderen Felgengröße zulässig.

Die erforderlichen Auflagen und Hinweise sind achsweise zu beachten.

Es ist eine Bestätigung des Reifenherstellers über die tatsächlichen Abrollumfänge erforderlich; es wird empfohlen den Nachweis der Eignung bei den Fahrzeugpapieren mitzuführen.

Alle an ein und derselben Achse montierten Reifen müssen vom gleichen Reifentyp sein.

YBF) Folgende Rad/Reifen-Kombination ist zulässig:

	Reifengröße:
Vorderachse:	235/40R18
Hinterachse:	245/40R18

Ist eine der beiden Reifengrößen im Gutachten nicht aufgeführt, so ist die nicht aufgeführte Reifengröße nur auf einer anderen Felgengröße zulässig.

Die erforderlichen Auflagen und Hinweise sind achsweise zu beachten.

Es ist eine Bestätigung des Reifenherstellers über die tatsächlichen Abrollumfänge erforderlich; es wird empfohlen den Nachweis der Eignung bei den Fahrzeugpapieren mitzuführen.

Alle an ein und derselben Achse montierten Reifen müssen vom gleichen Reifentyp sein.

S22 53069*00

**Gutachten 20-00243-CX-GBM-00
zur Erteilung der ABE 53069**

zu V.1. ANLAGE: 3

Antragsteller: Automotive Wheels Ltd.

Radtyp: CE858

Stand: 25.09.2020



Auto Service

Seite: 50 von 91

YBG) Folgende Rad/Reifen-Kombination ist zulässig:

	Reifengröße:
Vorderachse:	225/45R18
Hinterachse:	245/40R18

Ist eine der beiden Reifengrößen im Gutachten nicht aufgeführt, so ist die nicht aufgeführte Reifengröße nur auf einer anderen Felgengröße zulässig.

Die erforderlichen Auflagen und Hinweise sind achsweise zu beachten.

Es ist eine Bestätigung des Reifenherstellers über die tatsächlichen Abrollumfänge erforderlich; es wird empfohlen den Nachweis der Eignung bei den Fahrzeugpapieren mitzuführen.

Alle an ein und derselben Achse montierten Reifen müssen vom gleichen Reifentyp sein.

YBH) Folgende Rad/Reifen-Kombination ist zulässig:

	Reifengröße:
Vorderachse:	235/45R18
Hinterachse:	265/40R18

Ist eine der beiden Reifengrößen im Gutachten nicht aufgeführt, so ist die nicht aufgeführte Reifengröße nur auf einer anderen Felgengröße zulässig.

Die erforderlichen Auflagen und Hinweise sind achsweise zu beachten.

Es ist eine Bestätigung des Reifenherstellers über die tatsächlichen Abrollumfänge erforderlich; es wird empfohlen den Nachweis der Eignung bei den Fahrzeugpapieren mitzuführen.

Alle an ein und derselben Achse montierten Reifen müssen vom gleichen Reifentyp sein.

YBI) Folgende Rad/Reifen-Kombination ist zulässig:

	Reifengröße:
Vorderachse:	235/40R18
Hinterachse:	265/35R18

Ist eine der beiden Reifengrößen im Gutachten nicht aufgeführt, so ist die nicht aufgeführte Reifengröße nur auf einer anderen Felgengröße zulässig.

Die erforderlichen Auflagen und Hinweise sind achsweise zu beachten.

Es ist eine Bestätigung des Reifenherstellers über die tatsächlichen Abrollumfänge erforderlich; es wird empfohlen den Nachweis der Eignung bei den Fahrzeugpapieren mitzuführen.

Alle an ein und derselben Achse montierten Reifen müssen vom gleichen Reifentyp sein.

**Gutachten 20-00243-CX-GBM-00
zur Erteilung der ABE 53069**

zu V.1. ANLAGE: 4

Antragsteller: Automotive Wheels Ltd.

Radtyp: CE858

Stand: 25.09.2020



Auto Service

Seite: 1 von 40

Fahrzeughersteller : **AUDI, Bayerische Motorenwerke AG, BMW AG, DAIMLER, DAIMLER BENZ AG, DAIMLER (D), MERCEDES-AMG, MERCEDES-BENZ, QUATTRO GmbH**

Raddaten:

Radgröße nach Norm : 8 1/2 J X 18 H2

Einpreßtiefe (mm) : 45

Lochkreis (mm)/Lochzahl : 112/5

Zentrierart : Mittenzentrierung

Technische Daten, Kurzfassung

Ausführung	Ausführungsbezeichnung		Mitteln och (mm)	Zentrierung- werkstoff	zul. Rad- last (kg)	zul. Abroll- umf. (mm)	gültig ab Fertig- datum
	Kennzeichnung Rad	Kennzeichnung Zentrierring					
LK112 ET45	CE858 8.5JX18 H2 LK112 ET45	ohne	66,6		875	2364	01/20
LK112 ET45	CE858 8.5JX18 H2 LK112 ET45	ohne	66,6		900	2300	01/20

Im Fahrzeug vorgeschriebene Fahrzeugsysteme, z. B. Reifendruckkontrollsysteme, müssen nach Anbau der Sonderräder funktionsfähig bleiben.

Der Fahrzeughalter muss auf die Kontrolle des Anzugsmoments der Befestigungsmittel nach einer Wegstrecke von 50km hingewiesen werden.

Verwendungsbereich/Fz-Hersteller : **AUDI**

Befestigungsteile : Kegelbundschrauben M14x1,5, Schaftl. 27 mm, Kegelw. 60 Grad

Zubehör : C17D27

Anzugsmoment der Befestigungsteile : 140 Nm für Typ : 4G erhöhtes Anzugsmoment; 4G1 erhöhtes Anzugsmoment
180 Nm für Typ : FY erhöhtes Anzugsmoment

Verkaufsbezeichnung: **A6/S6 Avant, A6 allroad quattro, A7/S7 Sportback,**

Fahrzeugtyp	Betriebserlaubnis	kW	Reifen	Auflagen zu Reifen	Auflagen
4G1	e13*2007/46*1147*..	140 - 245	235/50R18 97		erhöhtes Anzugsmoment 140 Nm; Nur A6 allroad quattro; 10B; 11B; 11G; 11H; 12A; 51A; 573; 71K; 723; 73C; 74A; 740; 76O; 83J; AFY; DEÄ; PDI
			235/55R18	51G	
			255/45R18 99		

S22 53069*00

**Gutachten 20-00243-CX-GBM-00
zur Erteilung der ABE 53069**

zu V.1. ANLAGE: 4

Antragsteller: Automotive Wheels Ltd.

Radtyp: CE858

Stand: 25.09.2020



Auto Service

Seite: 2 von 40

Verkaufsbezeichnung: **A6/S6 Avant/Limousine, A6 allroad quattro, A7 Sportback**

Fahrzeugtyp	Betriebserlaubnis	kW	Reifen	Auflagen zu Reifen	Auflagen
4G	e1*2007/46*0436*..	140 - 245	235/50R18 97		erhöhtes Anzugsmoment 140 Nm; Nur A6 allroad quattro; 10B; 11B; 11G; 11H; 12A; 51A; 573; 71K; 723; 73C; 74A; 740; 76O; 83J; AFY; DEÄ; PDI
			235/55R18	51G	
			255/45R18 99		

Verkaufsbezeichnung: **Q5, SQ5, Q5 50 TFSI e, Q5 55 TFSI e**

Fahrzeugtyp	Betriebserlaubnis	kW	Reifen	Auflagen zu Reifen	Auflagen
FY	e1*2007/46*1550*..	100 - 210	245/55R18 103		erhöhtes Anzugsmoment 180 Nm; Q5; Allradantrieb; Frontantrieb; 10B; 11B; 11G; 11H; 12A; 51A; 71K; 723; 73C; 74A; 740; 76O; AG0
			245/60R18 105		

Im Fahrzeug vorgeschriebene Fahrzeugsysteme, z. B. Reifendruckkontrollsysteme, müssen nach Anbau der Sonderräder funktionsfähig bleiben.

Der Fahrzeughalter muss auf die Kontrolle des Anzugsmoments der Befestigungsmittel nach einer Wegstrecke von 50km hingewiesen werden.

Verwendungsbereich/Fz-Hersteller : QUATTRO GmbH

Befestigungsteile : Kegelbundschrauben M14x1,5, Schaftl. 27 mm, Kegelw. 60 Grad

Zubehör : C17D27

Anzugsmoment der Befestigungsteile : 180 Nm

Verkaufsbezeichnung: **Q5**

Fahrzeugtyp	Betriebserlaubnis	kW	Reifen	Auflagen zu Reifen	Auflagen
FY	e1*2007/46*1685*..	100 - 210	245/55R18 103		erhöhtes Anzugsmoment 180 Nm; Q5; Allradantrieb; Frontantrieb; 10B; 11B; 11G; 11H; 12A; 51A; 71K; 723; 73C; 74A; 740; 76O; AG0
			245/60R18 105		

Im Fahrzeug vorgeschriebene Fahrzeugsysteme, z. B. Reifendruckkontrollsysteme, müssen nach Anbau der Sonderräder funktionsfähig bleiben.

Der Fahrzeughalter muss auf die Kontrolle des Anzugsmoments der Befestigungsmittel nach einer Wegstrecke von 50km hingewiesen werden.

§22 53069*00

**Gutachten 20-00243-CX-GBM-00
zur Erteilung der ABE 53069**

zu V.1. ANLAGE: 4

Antragsteller: Automotive Wheels Ltd.

Radtyp: CE858

Stand: 25.09.2020



Auto Service

Verwendungsbereich/Fz-Hersteller : Bayerische Motorenwerke AG, BMW AG

Befestigungsteile : Kegelbundschrauben M14x1,25, Schaftl. 27 mm, Kegelw. 60 Grad,
für Typ : FML2E (Kegelbund)

Zubehör : Serie, s. Auflage 74D

Befestigungsteile : Kegelbundschrauben M14x1,25, Schaftl. 27 mm, Kegelw. 60 Grad,
für Typ : FMK; F2AT; F2GT; F2X; F2GC; F1H; F1X; UKL-L

Zubehör : Serie, s. Auflage 74D

Anzugsmoment der Befestigungsteile : 140 Nm

Verkaufsbezeichnung: **BMW X REIHE**

Fahrzeugtyp	Betriebserlaubnis	kW	Reifen	Auflagen zu Reifen	Auflagen
F1X	e1*2007/46*1676*..	85 - 170	235/45R18 94	11A; 248; 27I	BMW X1 (F48); Allradantrieb; Frontantrieb; 10B; 11B; 11G; 11H; 12A; 51A; 71K; 723; 73C; 74D; 76O; BBY
			245/45R18 96	11A; 244; 245; 26P; 27I	
F2X	e1*2007/46*1824*..	85 - 225	235/45R18 94	11A; 244; 26P	BMW X2 (F39); 10B; 11B; 11G; 11H; 12A; 51A; 71K; 723; 73C; 74D; 76O
			245/45R18 96	11A; 244; 26P; 27I	

Verkaufsbezeichnung: **BMW 1ER-REIHE**

Fahrzeugtyp	Betriebserlaubnis	kW	Reifen	Auflagen zu Reifen	Auflagen
F1H	e1*2007/46*2018*..	85 - 225	225/40R18 91	11A; 24J; 248; 26P	Schräghecklimousine; Allradantrieb; Frontantrieb; 10B; 11B; 11G; 11H; 12A; 51A; 71K; 723; 73C; 74D; 76O
			235/35R18 90	11A; 24J; 244; 26P	
			235/40R18 91	11A; 24J; 244; 26P	

Verkaufsbezeichnung: **BMW 2ER REIHE**

Fahrzeugtyp	Betriebserlaubnis	kW	Reifen	Auflagen zu Reifen	Auflagen
F2AT	e1*2007/46*1675*..	70 - 170	225/40R18 92W	11A; 24J; 244; 26N	BMW Active Tourer F45;
F2GT	e1*2007/46*1677*..		225/45R18 91W	11A; 24J; 244; 26J; 27U	BMW Gran Tourer F46; Allradantrieb;
			235/40R18 91W	11A; 24J; 244; 247; 26N; 27U	Frontantrieb; 10B; 11B; 11G; 11H;
			245/40R18 93	11A; 241; 244; 246; 247; 26J; 27H; 27V	12A; 51A; 71K; 723; 73C; 74D; 76O; BBY

S22 53069*00

**Gutachten 20-00243-CX-GBM-00
zur Erteilung der ABE 53069**

zu V.1. ANLAGE: 4

Antragsteller: Automotive Wheels Ltd.

Radtyp: CE858

Stand: 25.09.2020



Auto Service

Seite: 4 von 40

Verkaufsbezeichnung: **BMW 2ER REIHE**

Fahrzeugtyp	Betriebserlaubnis	kW	Reifen	Auflagen zu Reifen	Auflagen
F2GC	e1*2007/46*2064*..	85 - 225	225/40R18 91	11A; 24J; 248; 26P; 27H	10B; 11B; 11G; 11H; 12A; 51A; 71K; 723; 73C; 74D; 76O
			235/35R18 90	11A; 24J; 248; 26B; 26N; 27H	
			235/40R18 91	11A; 24J; 248; 26B; 26N; 27H	
			245/35R18 92	11A; 24J; 244; 247; 26B; 26N; 27F	
			245/40R18 93	11A; 24J; 244; 247; 26B; 26N; 27F	

Verkaufsbezeichnung: **Cooper SE**

Fahrzeugtyp	Betriebserlaubnis	kW	Reifen	Auflagen zu Reifen	Auflagen
FML2E	e1*2007/46*2063*..	75	215/40R18 85	11A; 24J; 244; 26N; 26P; 27I	Schrägheck; Frontantrieb; Elektro; 10B; 11B; 11G; 11H; 12A; 51A; 71K; 723; 73C; 74D; 84K

Verkaufsbezeichnung: **MINI**

Fahrzeugtyp	Betriebserlaubnis	kW	Reifen	Auflagen zu Reifen	Auflagen
FMK	e1*2007/46*1683*..	75 - 225	225/40R18 88W	11A; 24J; 244; 26N; 26P; 27I	CLUBMAN JOHN COOPER WORKS (F54); MINI CLUBMAN F54; Allradantrieb; Frontantrieb; 10B; 11B; 11G; 11H; 12A; 51A; 71K; 723; 73C; 74D; 76O; BBY
FMK	e1*2007/46*1683*..	75 - 155	225/40R18 88W	11A; 24J; 244; 26N; 26P; 27I	MINI CLUBMAN F54; Allradantrieb; Frontantrieb; 10B; 11B; 11G; 11H; 12A; 51A; 71K; 723; 73C; 74D; 76O; BBY

Verkaufsbezeichnung: **MINI, 2ER REIHE, X REIHE**

Fahrzeugtyp	Betriebserlaubnis	kW	Reifen	Auflagen zu Reifen	Auflagen
UKL-L	e1*2007/46*0371*..	70 - 170	225/40R18 92W	11A; 24J; 244; 26N	BMW Active Tourer F45; BMW Gran Tourer F46; Allradantrieb; Frontantrieb; 10B; 11B; 11G; 11H; 12A; 51A; 71K; 723; 73C; 74D; 76O; BBY
			225/45R18 91W	11A; 24J; 244; 26J; 27U	
			235/40R18 91W	11A; 24J; 244; 247; 26N; 27U	
			245/40R18 93	11A; 241; 244; 246; 247; 26J; 27H; 27V	

§22 53069*00

**Gutachten 20-00243-CX-GBM-00
zur Erteilung der ABE 53069**

zu V.1. ANLAGE: 4

Antragsteller: Automotive Wheels Ltd.

Radtyp: CE858

Stand: 25.09.2020



Auto Service

Seite: 5 von 40

Verkaufsbezeichnung: **MINI, 2ER REIHE, X REIHE**

Fahrzeugtyp	Betriebserlaubnis	kW	Reifen	Auflagen zu Reifen	Auflagen
UKL-L	e1*2007/46*0371*..	75 - 225	225/40R18 88W	11A; 24J; 244; 26N; 26P; 27I	CLUBMAN JOHN COOPER WORKS (F54); MINI CLUBMAN F54; Allradantrieb; Frontantrieb; 10B; 11B; 11G; 11H; 12A; 51A; 71K; 723; 73C; 74D; 76O; BBY
UKL-L	e1*2007/46*0371*..	75 - 155	225/40R18 88W	11A; 24J; 244; 26N; 26P; 27I	MINI CLUBMAN F54; Allradantrieb; Frontantrieb; 10B; 11B; 11G; 11H; 12A; 51A; 71K; 723; 73C; 74D; 76O; BBY
UKL-L	e1*2007/46*0371*..	85 - 170	235/45R18 94	11A; 248; 27I	BMW X1 (F48); Allradantrieb; Frontantrieb; 10B; 11B; 11G; 11H; 12A; 51A; 71K; 723; 73C; 74D; 76O; BBY
			245/45R18 96	11A; 244; 245; 26P; 27I	

Im Fahrzeug vorgeschriebene Fahrzeugsysteme, z. B. Reifendruckkontrollsysteme, müssen nach Anbau der Sonderräder funktionsfähig bleiben.

Der Fahrzeughalter muss auf die Kontrolle des Anzugsmoments der Befestigungsmittel nach einer Wegstrecke von 50km hingewiesen werden.

Verwendungsbereich/Fz-Hersteller : DAIMLER, DAIMLER BENZ AG, DAIMLER (D), MERCEDES-AMG, MERCEDES-BENZ

Befestigungsteile : Kegelbundschauben M14x1,5, Schaftl. 27 mm, Kegelw. 60 Grad, für Typ : 212 (Baureihe W212)

Zubehör : C17D27

Befestigungsteile : Kegelbundschauben M14x1,5, Schaftl. 27 mm, Kegelw. 60 Grad, für Typ : F2B; F2CLA (Kugelbund)

Zubehör : C17D27

Befestigungsteile : Kegelbundschauben M14x1,5, Schaftl. 27 mm, Kegelw. 60 Grad, für Typ : 212K; 639/2; 639/5; 163; 166; 639; 140 C; 176; 164 G; F2A; 204 K; 639/4; 164; 176 AMG; 140; 204; 251; 245G; F2B

Zubehör : C17D27

Anzugsmoment der Befestigungsteile : 130 Nm für Typ : F2A; F2B; F2CLA; 204; 204 K; 212K
130 Nm (Baureihe W212) für Typ : 212
150 Nm für Typ : 140; 140 C; 164; 164 G; 251; 639; 639/2; 639/4; 639/5
155 Nm für Typ : 204 erhöhtes Anzugsmoment; 204 K erhöhtes

§22 53069*00

**Gutachten 20-00243-CX-GBM-00
zur Erteilung der ABE 53069**

zu V.1. ANLAGE: 4

Antragsteller: Automotive Wheels Ltd.

Radtyp: CE858

Stand: 25.09.2020



Auto Service

Seite: 6 von 40

Anzugsmoment
160 Nm für Typ : 176 AMG erhöhtes Anzugsmoment; 176 erhöhtes Anzugsmoment; 245G erhöhtes Anzugsmoment
170 Nm für Typ : 163 erhöhtes Anzugsmoment; 166 erhöhtes Anzugsmoment
180 Nm für Typ : 639/2; 639/4; 639/5

Verkaufsbezeichnung: **A-KLASSE**

Fahrzeugtyp	Betriebserlaubnis	kW	Reifen	Auflagen zu Reifen	Auflagen
F2A	e1*2007/46*1829*..	70 - 165	225/40R18 91	11A; 245; 26B; 26N	Kombilimousine; Allradantrieb; Frontantrieb; 10B; 11B; 11G; 11H; 12A; 51A; 71K; 723; 73C; 74A; 76O; 83G
			225/45R18 91	11A; 245; 26B; 26N	
176	e1*2007/46*0928*..	265	235/40R18 91Y	11A; 26N; 26P; 27H	erhöhtes Anzugsmoment 160 Nm; A 45 AMG; 10B; 11B; 11G; 11H; 12A; 51A; 71K; 723; 73C; 74A; 740; 76O; 83G

Verkaufsbezeichnung: **A-KLASSE, A 45 AMG 4MATIC**

Fahrzeugtyp	Betriebserlaubnis	kW	Reifen	Auflagen zu Reifen	Auflagen
176 AMG	e1*2007/46*1163*..	265	235/40R18 91Y	11A; 26N; 26P; 27H	erhöhtes Anzugsmoment 160 Nm; A 45 AMG; 10B; 11B; 11G; 11H; 12A; 51A; 71K; 723; 73C; 74A; 740; 76O; 83G

Verkaufsbezeichnung: **B-KLASSE, B 180 NGT, A-KLASSE, CLA, GLA**

Fahrzeugtyp	Betriebserlaubnis	kW	Reifen	Auflagen zu Reifen	Auflagen
245G	e1*2001/116*0470*..	265	235/40R18 91Y	11A; 26N; 26P; 27H	erhöhtes Anzugsmoment 160 Nm; A 45 AMG; 10B; 11B; 11G; 11H; 12A; 51A; 71K; 723; 73C; 74A; 740; 76O; 83G
245G	e1*2001/116*0470*..	265 - 280	215/40R18 M+S	11A; 248; 26B; 26J; 52J	erhöhtes Anzugsmoment 160 Nm; CLA; Sportfahrwerk; CLA Limousine; CLA Shooting brake; Kombilimousine; Limousine; Allradantrieb; 10B; 11B; 11G; 11H; 12A; 51A; 71K; 723; 73C; 74A; 740; 76O; 83G
			225/40R18 M+S	11A; 248; 26B; 26J; 52J	

§22 53069*00

**Gutachten 20-00243-CX-GBM-00
zur Erteilung der ABE 53069**

zu V.1. ANLAGE: 4

Antragsteller: Automotive Wheels Ltd.

Radtyp: CE858

Stand: 25.09.2020



Auto Service

Verkaufsbezeichnung: **B-KLASSE, GLB-KLASSE, GLA-KLASSE**

Fahrzeugtyp	Betriebserlaubnis	kW	Reifen	Auflagen zu Reifen	Auflagen
F2B	e1*2007/46*1909*..	85 - 165	235/55R18 100	11A; 24J; 24M; 26B	GLB-KLASSE; Allradantrieb; Frontantrieb; 10B; 11B; 11G; 11H; 12A; 51A; 71K; 723; 73C; 74A; 76O
			245/55R18 103	11A; 24J; 24M; 26B	
F2B	e1*2007/46*1909*..	85 - 165	235/50R18 97	11A; 24J; 248; 26B	GLA-KLASSE; Allradantrieb; Frontantrieb; 10B; 11B; 11G; 11H; 12A; 51A; 71K; 723; 73C; 74A; 76O
			235/55R18 100	11A; 24J; 248; 26B	
			245/50R18 100	11A; 242; 244; 245; 247; 26B	
			245/55R18 103	11A; 242; 244; 245; 247; 26B	
			265/45R18 101	11A; 24M; 242; 245; 26B	

Verkaufsbezeichnung: **C-KLASSE**

Fahrzeugtyp	Betriebserlaubnis	kW	Reifen	Auflagen zu Reifen	Auflagen
204	e1*2001/116*0431*..	115 - 225	225/40R18 92	11A; 26P	bis e1*2001/116*0431*36; Coupe; Heckantrieb; 10B; 11B; 11G; 11H; 12A; 51A; 71K; 723; 729; 73C; 74A; 83Y; DEL
			245/35R18 92	11A; 27I; 57F; 575	
			255/35R18 94	11A; 27H; 27I; 57F; 68B	
204 204 K	e1*2001/116*0431*.. e1*2001/116*0457*..	85 - 245	225/45R18 95Y	11A; 26P; 67O	erhöhtes Anzugsmoment 155 Nm; Nur Baureihe 205; neue C-Klasse; Cabrio; Kombilimousine; Coupe; Limousine; Allradantrieb; Heckantrieb; nicht Hybrid; 10B; 11B; 11G; 11H; 12A; 51A; 71K; 723; 73C; 74A; 740; 76O; 83Y; 854; 98A; DEL
204	e1*2001/116*0431*..	88 - 225	225/40R18 91Y		Nur Baureihe 204; Limousine; Heckantrieb; 10B; 11B; 11G; 11H; 12A; 51A; 71K; 723; 73C; 74A; 83Y; DEL
			235/40R18 95	11A; 24J; 24M	
			245/35R18 92Y	11A; 24M; 57F; 68T	
			255/35R18 94	11A; 22I; 24M; 57F; 68B	

§22 53069*00

**Gutachten 20-00243-CX-GBM-00
zur Erteilung der ABE 53069**

zu V.1. ANLAGE: 4

Antragsteller: Automotive Wheels Ltd.

Radtyp: CE858

Stand: 25.09.2020



Auto Service

Seite: 8 von 40

Verkaufsbezeichnung: **C-KLASSE**

Fahrzeugtyp	Betriebserlaubnis	kW	Reifen	Auflagen zu Reifen	Auflagen
204 204 K	e1*2001/116*0431*.. e1*2001/116*0457*..	135	225/45R18 95Y	11A; 26P	erhöhtes Anzugsmoment 155 Nm; Nur Baureihe 205; neue C-Klasse; Kombilimousine; Limousine; Heckantrieb; nur Hybrid; 10B; 11B; 11G; 11H; 12A; 51A; 71K; 723; 73C; 74A; 740; 76O; 83Y; 854; 98A; DEL
204	e1*2001/116*0431*..	120 - 225	225/40R18 92 235/40R18 91 245/35R18 255/35R18 94	11A; 24J; 24M 11A; 24M; 51G; 57F; 575 11A; 22I; 24M; 57F; 575	Nur Baureihe 204; Nur 4-MATIC; Limousine; 10B; 11B; 11G; 11H; 12A; 51A; 71K; 723; 729; 73C; 74A; 83Y; DEL
204 204 K	e1*2001/116*0431*.. e1*2001/116*0457*..	135 - 190	225/45R18 95Y	11A; 26P; 5HR	erhöhtes Anzugsmoment 155 Nm; Nur Baureihe 205; neue C-Klasse; Kombilimousine; Limousine; Heckantrieb; nur Hybrid; 10B; 11B; 11G; 11H; 12A; 51A; 71K; 723; 73C; 74A; 740; 76O; 83Y; 854; 98A; DEL
204 K	e1*2001/116*0457*..	88 - 225	225/40R18 91Y 235/40R18 91Y 245/35R18 92Y 255/35R18 94Y	11A; 24J; 24M 11A; 22I; 22M; 24M; 57F; 68T 11A; 22I; 22M; 24M; 57F; 68B	bis e1*2001/116*0457*24; Kombi; Heckantrieb; 10B; 11B; 11G; 11H; 12A; 51A; 71K; 723; 73C; 74A; 854; 98A
204 K	e1*2001/116*0457*..	120 - 170	225/40R18 92W 235/40R18 91W 245/35R18 255/35R18 94	11A; 24J; 24M 11A; 22I; 22M; 24M; 51G; 57F; 575 11A; 22I; 22M; 24M; 57F; 575	Nur 4-MATIC; bis e1*2001/116*0457*24; Kombi; 10B; 11B; 11G; 11H; 12A; 51A; 71K; 723; 729; 73C; 74A; 854; 98A

§22 53069*00

**Gutachten 20-00243-CX-GBM-00
zur Erteilung der ABE 53069**

zu V.1. ANLAGE: 4

Antragsteller: Automotive Wheels Ltd.

Radtyp: CE858

Stand: 25.09.2020



Auto Service

Seite: 9 von 40

Verkaufsbezeichnung: **CLA**

Fahrzeugtyp	Betriebserlaubnis	kW	Reifen	Auflagen zu Reifen	Auflagen
F2CLA	e1*2007/46*1912*..	85 - 165	225/40R18 92	11A; 248; 26P	Kombi; Limousine; Allradantrieb; Frontantrieb; 10B; 11B; 11G; 11H; 12A; 51A; 71K; 723; 73C; 74A; 760
			225/45R18 95	11A; 248; 26P	
			235/40R18 95	11A; 245; 248; 26N; 26P; 27I	
			235/45R18 94	11A; 245; 248; 26N; 26P; 27I	
			245/40R18 93	11A; 24J; 244; 26B; 26N; 27H; 27I	
			255/40R18 95	11A; 24J; 244; 26B; 26J; 27B; 27H	

Verkaufsbezeichnung: **E-KLASSE**

Fahrzeugtyp	Betriebserlaubnis	kW	Reifen	Auflagen zu Reifen	Auflagen
212	e1*2001/116*0501*..	125 - 245	245/40R18 97		Baureihe W212; nicht AMG-Paket; Stufenheck; Allradantrieb; 10B; 11B; 11G; 11H; 12A; 51A; 573; 71K; 723; 729; 73C; 74A; 843; 854
212	e1*2001/116*0501*..	100 - 150	235/40R18 95W	51J	Baureihe W212; nicht AMG-Paket; Stufenheck; Heckantrieb; 10B; 11B; 11G; 11H; 12A; 51A; 71K; 723; 729; 73C; 74A; 843; 854
		100 - 245	235/40R18 91Y	57E; 689	
			245/40R18 97		

Verkaufsbezeichnung: **E-KLASSE (212) KOMBI**

Fahrzeugtyp	Betriebserlaubnis	kW	Reifen	Auflagen zu Reifen	Auflagen
212K	e1*2007/46*0200*..	100 - 245	235/40R18 95	57E; 67B; 689	Kombi; Heckantrieb; 10B; 11B; 11G; 11H; 12A; 51A; 71K; 723; 729; 73C; 74A
			245/40R18	51G	
212K	e1*2007/46*0200*..	125 - 245	245/40R18	51G	Kombi; Allradantrieb; 10B; 11B; 11G; 11H; 12A; 51A; 573; 71K; 723; 729; 73C; 74A

Verkaufsbezeichnung: **GL - KLASSE**

Fahrzeugtyp	Betriebserlaubnis	kW	Reifen	Auflagen zu Reifen	Auflagen
164 G	e1*2001/116*0340*..	155 - 165	265/60R18	51G	Allradantrieb; 10B; 11G; 11H; 12A; 51A; 71K; 723; 729; 73C; 74A; 75I; 760

§22 53069*00

**Gutachten 20-00243-CX-GBM-00
zur Erteilung der ABE 53069**

zu V.1. ANLAGE: 4

Antragsteller: Automotive Wheels Ltd.

Radtyp: CE858

Stand: 25.09.2020



Auto Service

Seite: 10 von 40

Verkaufsbezeichnung: **Marco Polo, V-Klasse, Vito, Vito Tourer, Vito Mixto**

Fahrzeugtyp	Betriebserlaubnis	kW	Reifen	Auflagen zu Reifen	Auflagen
639/2	e1*2007/46*0457*..	65 - 140	245/45R18 100	11A; 24J; 248	V-Klasse; ab e1*2007/46*0459*06; ab e1*2007/46*0457*09; Allradantrieb; Frontantrieb; Heckantrieb; 10B; 11B; 11G; 11H; 12A; 51A; 71K; 723; 73C; 74A; 76O
639/2	e1*2007/46*0457*..	65 - 176	235/50R18 101	11A; 24J; 248; 5KK	V-Klasse; Vito; Vito Tourer; Vito Mixto; ab e1*2007/46*0459*06; ab e1*2007/46*0458*08; ab e1*2007/46*0457*09; Marco Polo; Allradantrieb; Frontantrieb; Heckantrieb; 10B; 11B; 11G; 11H; 12A; 51A; 71K; 723; 73C; 74A; 76O
			245/45R18 100	11A; 24J; 248; 5KA	
			245/50R18 104	11A; 22Q; 241; 244; 246; 26P; 26V	
			255/40R18 99	11A; 24J; 248; 5JK	
			255/45R18 103	11A; 24J; 248	

Verkaufsbezeichnung: **MERCEDES R-KLASSE**

Fahrzeugtyp	Betriebserlaubnis	kW	Reifen	Auflagen zu Reifen	Auflagen	
251	e1*2001/116*0341*..	140 - 225	235/60R18	11A; 24J; 24M; 51J	10B; 11B; 11G; 11H;	
			103W			
			255/55R18 105	11A; 24C; 24D	12A; 51A; 71K; 723;	
			285/50R18 109	11A; 24C; 24D	73C; 74A; 76O	

Verkaufsbezeichnung: **M-KLASSE**

Fahrzeugtyp	Betriebserlaubnis	kW	Reifen	Auflagen zu Reifen	Auflagen
163	e1*96/79*0083*..	110 - 173	255/55R18 105	11A; 24J; 24M	erhöhtes Anzugsmoment 170 Nm; 10B; 11B; 11G; 11H; 12A; 51A; 71K; 723; 729; 73C; 74A; 740; DEB; VFZ
			110 - 215	265/55R18 108	
			285/50R18 109	11A; 24C; 24D	
		184 - 255	255/55R18 105	11A; 24J; 24M; 52J	
		255	265/55R18 108	11A; 24D; 24J; 52J	
		285/50R18	10N; 11A; 24C; 24D; 51G		
164	e1*2001/116*0315*..	140 - 200	235/60R18 103	11A; 24J; 51J	10B; 11B; 11G; 11H;
		140 - 225	255/55R18 105	11A; 24J; 24M	12A; 51A; 71K; 723;
			285/50R18 109	11A; 24C; 24D	73C; 74A; DEL

§22 53069*00

**Gutachten 20-00243-CX-GBM-00
zur Erteilung der ABE 53069**

zu V.1. ANLAGE: 4

Antragsteller: Automotive Wheels Ltd.

Radtyp: CE858

Stand: 25.09.2020



Auto Service

Verkaufsbezeichnung: **M-Klasse, GL-Klasse, GLE-Klasse, GLS**

Fahrzeugtyp	Betriebserlaubnis	kW	Reifen	Auflagen zu Reifen	Auflagen
166	e1*2007/46*0598*..	150 - 190	235/55R18 104	51J	erhöhtes Anzugsmoment 170 Nm; M-Klasse; nicht GLE Coupé; GLE SUV; nicht GL-Klasse; nicht GLS; Allradantrieb; 10B; 11B; 11G; 11H; 12A; 51A; 573; 71K; 723; 729; 73C; 74A; 740; 76O; BES
			235/60R18 103	51J	
			245/60R18 105	11A; 248; 51J	
		150 - 225	255/55R18 105	11A; 246; 248	
			285/50R18 109	11A; 242; 244; 245; 247	

Verkaufsbezeichnung: **S- / CL-KLASSE**

Fahrzeugtyp	Betriebserlaubnis	kW	Reifen	Auflagen zu Reifen	Auflagen
140	F690	110 - 235	255/45R18	10N; 51G	10B; 11B; 11G; 11H; 12A; 51A; 71K; 723; 73C; 74A
		110 - 240	255/45R18	11A; 21B; 22B; 22D; 631	
140	F690	110 - 235	255/45R18	10N; 51G	10B; 11G; 11H; 12A; 71K; 723; 73C; 74A
140	e1*96/27*0056*.., F690	110 - 300	255/45R18	11A; 21B; 22B; 22D; 367; 631	10B; 11B; 11G; 11H; 12A; 51A; 71K; 723; 73C; 74A
			255/45R18	10N; 51G	
140	e1*96/27*0056*.., F690	290	255/45R18	10N; 51G	10B; 11G; 11H; 12A; 71K; 723; 73C; 74A
140 C	G165	205 - 235	255/45R18	10N; 51G	10B; 11B; 11G; 11H; 12A; 51A; 71K; 723; 73C; 74A
			255/45R18	11A; 21B; 22B; 22D; 631	
140 C	e1*96/27*0057*.., G165	205 - 290	255/45R18	11A; 21B; 22B; 22D; 367; 631	10B; 11B; 11G; 11H; 12K; 51A; 71K; 723; 73C; 74A
			255/45R18	10N; 51G	
140 C	G165	205 - 235	255/45R18	10N; 51G	10B; 11G; 11H; 12A; 71K; 723; 73C; 74A
140 C	G165	290	255/45R18	10N; 51G	10B; 11G; 11H; 12A; 71K; 723; 73C; 74A

Verkaufsbezeichnung: **VITO**

Fahrzeugtyp	Betriebserlaubnis	kW	Reifen	Auflagen zu Reifen	Auflagen
639/4	L275	65 - 170	235/50R18 101	11A; 24C; 24D; 54A	10B; 11B; 11G; 11H; 12A; 51A; 71K; 723; 73C; 74A
			245/45R18 100	11A; 24D; 24J	
			255/45R18 99W	11A; 24C; 24D; 54A	
639/4 639/5	e1*2007/46*0458*.. e1*2007/46*0459*.. L720	70 - 165	235/50R18 101	11A; 24C; 244; 247; 5KK; 54A	bis e1*2007/46*0459*05; bis e1*2007/46*0458*07; Allradantrieb; Heckantrieb; 10B; 11B; 11G; 11H; 12A; 51A; 71K; 723; 73C; 74A
			245/45R18 100	11A; 24J; 244; 5KA	
		70 - 190	255/45R18 103	11A; 24C; 244; 247; 54A	
			255/45R18 99W	11A; 24C; 244; 247; 5JK; 54A	
		190	235/50R18 101W	11A; 24C; 244; 247; 5KK; 54A	
			245/45R18 100W	11A; 24J; 244; 5KA	

S22 53069*00

**Gutachten 20-00243-CX-GBM-00
zur Erteilung der ABE 53069**

zu V.1. ANLAGE: 4

Antragsteller: Automotive Wheels Ltd.

Radtyp: CE858

Stand: 25.09.2020



Auto Service

Verkaufsbezeichnung: **VITO, VIANO**

Fahrzeugtyp	Betriebserlaubnis	kW	Reifen	Auflagen zu Reifen	Auflagen
639	e9*2001/116*0048*..	65 - 170	235/50R18 101	11A; 24C; 24D; 54A	Heckantrieb; 10B; 11B; 11G; 11H; 12A; 51A; 71K; 723; 73C; 74A
			245/45R18 100	11A; 24D; 24J	
			255/45R18 99W	11A; 24C; 24D; 54A	

Verkaufsbezeichnung: **VITO, VIANO**

Fahrzeugtyp	Betriebserlaubnis	kW	Reifen	Auflagen zu Reifen	Auflagen
639/2	e1*2007/46*0457*..	70 - 165	235/50R18 101	11A; 24C; 244; 247; 5KK; 54A	bis e1*2007/46*0457*08; Allradantrieb; Heckantrieb; 10B; 11B; 11G; 11H; 12A; 51A; 71K; 723; 73C; 74A
			245/45R18 100	11A; 24J; 244; 5KA	
		70 - 190	255/45R18 103	11A; 24C; 244; 247; 54A	
			255/45R18 99W	11A; 24C; 244; 247; 5JK; 54A	
		190	235/50R18 101W	11A; 24C; 244; 247; 5KK; 54A	
			245/45R18 100W	11A; 24J; 244; 5KA	

Verkaufsbezeichnung: **V-Klasse, Vito, Vito Tourer**

Fahrzeugtyp	Betriebserlaubnis	kW	Reifen	Auflagen zu Reifen	Auflagen
639/4 639/5	e1*2007/46*0458*.. e1*2007/46*0459*..	65 - 140	245/45R18 100	11A; 24J; 248	V-Klasse; ab e1*2007/46*0459*06; ab e1*2007/46*0457*09; Allradantrieb; Frontantrieb; Heckantrieb; 10B; 11B; 11G; 11H; 12A; 51A; 71K; 723; 73C; 74A; 76O
639/4 639/5	e1*2007/46*0458*.. e1*2007/46*0459*..	65 - 176	235/50R18 101	11A; 24J; 248; 5KK	V-Klasse; Vito; Vito Tourer; Vito Mixto; ab e1*2007/46*0459*06; ab e1*2007/46*0458*08; ab e1*2007/46*0457*09; Marco Polo; Allradantrieb; Frontantrieb; Heckantrieb; 10B; 11B; 11G; 11H; 12A; 51A; 71K; 723; 73C; 74A; 76O
			245/45R18 100	11A; 24J; 248; 5KA	
			245/50R18 104	11A; 22Q; 241; 244; 246; 26P; 26V	
			255/40R18 99	11A; 24J; 248; 5JK	
			255/45R18 103	11A; 24J; 248	

Auflagen

- 10B) Die mindestens erforderlichen Geschwindigkeitsbereiche der zu verwendenden Reifen sind, mit Ausnahme der Reifen mit M+S-Profil, den Fahrzeugpapieren zu entnehmen. Die für M+S Reifen zulässige Höchstgeschwindigkeit ist im Blickfeld des Fahrzeugführer sinnfällig anzugeben und im Betrieb nicht zu überschreiten. Die zulässige Achslast des Fahrzeuges darf nicht größer sein als das Zweifache

§22 53069*00

- der auf Seite 1 dieser Anlage angegebenen Radlast unter Berücksichtigung des angegebenen Abrollumfanges.
- 10N) Gegebenenfalls aufgeführte Fabrikatsbindungen/-empfehlungen in den Fahrzeugpapieren bzw. der Betriebsanleitung sind zu beachten oder es dürfen nur die vom Fahrzeughersteller freigegebenen Reifenfabrikate verwendet werden.
- 11A) Der vorschriftsmäßige Zustand des Fahrzeuges ist durch einen amtlich anerkannten Sachverständigen oder Prüfer für den Kraftfahrzeugverkehr oder einen Prüflingenieur einer Überwachungsorganisation oder einen Angestellten nach Abschnitt 4 der Anlage VIIIb zur StVZO unter Angabe von FAHRZEUGHERSTELLER, FAHRZEUGTYP und FAHRZEUGIDENTIFIZIERUNGSNUMMER auf einem Nachweis entsprechend dem im Beispielkatalog zum §19 StVZO veröffentlichten Muster bescheinigen zu lassen.
- 11B) Wird eine in diesem Gutachten aufgeführte Reifengröße verwendet, die nicht bereits in der Fahrzeuggenehmigung für diesen Fahrzeug-Typ/ -Variante/ -Version bzw. Fahrzeugausführung genannt ist, so sind die Angaben über die Reifengrößen in den Fahrzeugpapieren bei der nächsten Befassung mit den Fahrzeugpapieren durch die Zulassungsstelle unter Vorlage der Allgemeinen Betriebserlaubnis bzw. der Abnahmebestätigung nach §19 Abs. 3 der StVZO berichtigen zu lassen. Diese Berichtigung ist dann nicht erforderlich, wenn die ABE des Sonderrades eine Freistellung von der Pflicht zur Berichtigung der Fahrzeugpapiere enthält.
- 11G) Die Brems-, Lenkungsaggregate und das Fahrwerk mit Ausnahme von Sonder-Fahrwerksfedern müssen, sofern diese durch keine weiteren Auflagen berührt werden, dem Serienstand entsprechen. Für die Sonder-Fahrwerksfedern muß eine Allgemeine Betriebserlaubnis oder ein Teilegutachten vorliegen; gegen die Verwendung der Rad/Reifenkombination dürfen keine technischen Bedenken bestehen. Wird gleichzeitig mit dem Anbau der Sonderräder eine Fahrwerksänderung vorgenommen, so ist diese und ihre Auswirkung auf den Anbau der Sonderräder gesondert zu beurteilen.
- 11H) Wird das serienmäßige Ersatzrad verwendet, soll mit mäßiger Geschwindigkeit und nicht länger als erforderlich gefahren werden. Hierbei müssen die serienmäßigen Befestigungsteile verwendet werden. Bei Fahrzeugausführungen mit Allradantrieb ist bei Verwendung des Ersatzrades darauf zu achten, daß nur Reifen mit gleich großem Abrollumfang zulässig sind.
- 12A) Die Verwendung von Schneeketten ist nicht möglich, es sei denn, dass für den hier aufgeführten Fahrzeugtyp eine weitere Umrüstmöglichkeit im Gutachten aufgeführt ist. Für diese Umrüstung mit der Einschränkung in Spalte Auflagen "Auflagen zu Reifen" sind die dort aufgeführten Auflagen und Hinweise zu beachten.
- 12K) Die Verwendung von Schneeketten ist nur zulässig, wenn diese vom Fahrzeughersteller für diese Rad/Reifen-Kombination freigegeben sind (s. Betriebsanleitung).
- 21B) Durch Anlegen der vorderen Radhausauschnittkanten und Kunststoffinnenkotflügel über die gesamte Radhausauschnittkantenlänge ist die Freigängigkeit der Rad/Reifen-Kombination herzustellen.
- 22B) Durch Anlegen bzw. Bearbeiten der hinteren Radhausauschnittkanten und Kunststoffinnenkotflügel über die gesamte Radhausauschnittkantenlänge ist die Freigängigkeit der Rad/Reifen-Kombination herzustellen.
- 22D) Durch Nacharbeit der hinteren Radhäuser im Bereich der Radinnenseite ist eine ausreichende Freigängigkeit der Rad/Reifen-Kombination herzustellen.
- 22I) Durch Anlegen bzw. Bearbeiten der hinteren Radhausauschnittkanten und Kunststoffinnenkotflügel über die gesamte Radhausauschnittkantenlänge ist die Freigängigkeit der Rad/Reifen-Kombination unter Berücksichtigung der maximal zulässigen Betriebsbreite nach ETRTO bzw. WdK (1,04 fache Nennbreite des Reifens) herzustellen.
- 22M) Durch Kürzen bis zum Schraubenkopf und komplettes Umbiegen der Befestigungslasche der Heckschürzenbefestigung ist eine ausreichende Freigängigkeit der Rad/Reifen-Kombination unter Berücksichtigung der maximal zulässigen Betriebsbreite nach ETRTO bzw. WdK (1,04 fache Nennbreite des Reifens) herzustellen.

Gutachten 20-00243-CX-GBM-00 zur Erteilung der ABE 53069

zu V.1. ANLAGE: 4

Antragsteller: Automotive Wheels Ltd.

Radtyp: CE858

Stand: 25.09.2020



Seite: 14 von 40

- 22Q) Durch vollkommenes Anlegen der Kunststoffinnenkotflügel der Hinterachse auf der Radaußenseite an die Radhauswand über die gesamte Radhausausschnittkantenlänge ist die Freigängigkeit der Rad/Reifen-Kombination herzustellen.
- 241) Die Radabdeckung an Achse 1 ist durch Ausstellen der Frontschürze und des Kotflügels oder durch Anbau von dauerhaft befestigten Karosserieteilen im Bereich 30 Grad vor der Radmitte herzustellen. Die gesamte Breite der Rad/Reifenkombination muss, unter Beachtung des maximal möglichen Betriebsmaßes des Reifens (1,04 fache der Nennbreite des Reifens), im oben genannten Bereich abgedeckt sein.
- 242) Die Radabdeckung an Achse 1 ist durch Ausstellen des Kotflügels oder durch Anbau von dauerhaft befestigten Karosserieteilen im Bereich 50 Grad hinter der Radmitte herzustellen. Die gesamte Breite der Rad/Reifenkombination muss, unter Beachtung des maximal möglichen Betriebsmaßes des Reifens (1,04 fache der Nennbreite des Reifens), im oben genannten Bereich abgedeckt sein.
- 244) Die Radabdeckung an Achse 2 ist durch Ausstellen der Heckschürze und des Kotflügels oder durch Anbau von dauerhaft befestigten Karosserieteilen im Bereich 50 Grad hinter der Radmitte herzustellen. Die gesamte Breite der Rad/Reifenkombination muss, unter Beachtung des maximal möglichen Betriebsmaßes des Reifens (1,04 fache der Nennbreite des Reifens), im oben genannten Bereich abgedeckt sein.
- 245) Die Radabdeckung an Achse 1 ist durch Ausstellen der Frontschürze und des Kotflügels oder durch Anbau von dauerhaft befestigten Karosserieteilen im Bereich 30 Grad vor der Radmitte herzustellen. Je nach Rüstzustand des Fahrzeuges (z. B. Fahrzeugtieferlegung, Radabdeckungsverbreiterung, usw.) kann es möglich sein, dass die Radabdeckung ausreichend ist. Die gesamte Breite der Rad/Reifenkombination muss, unter Beachtung des maximal möglichen Betriebsmaßes des Reifens (1,04 fache der Nennbreite des Reifens), im oben genannten Bereich abgedeckt sein.
- 246) Die Radabdeckung an Achse 1 ist durch Ausstellen des Kotflügels oder durch Anbau von dauerhaft befestigten Karosserieteilen im Bereich 50 Grad hinter der Radmitte herzustellen. Je nach Rüstzustand des Fahrzeuges (z. B. Fahrzeugtieferlegung, Radabdeckungsverbreiterung, usw.) kann es möglich sein, dass die Radabdeckung ausreichend ist. Die gesamte Breite der Rad/Reifenkombination muss, unter Beachtung des maximal möglichen Betriebsmaßes des Reifens (1,04 fache der Nennbreite des Reifens), im oben genannten Bereich abgedeckt sein.
- 247) Die Radabdeckung an Achse 2 ist durch Ausstellen des Kotflügels oder durch Anbau von dauerhaft befestigten Karosserieteilen im Bereich 30 Grad vor der Radmitte herzustellen. Je nach Rüstzustand des Fahrzeuges (z. B. Fahrzeugtieferlegung, Radabdeckungsverbreiterung, usw.) kann es möglich sein, dass die Radabdeckung ausreichend ist. Die gesamte Breite der Rad/Reifenkombination muss, unter Beachtung des maximal möglichen Betriebsmaßes des Reifens (1,04 fache der Nennbreite des Reifens), im oben genannten Bereich abgedeckt sein.
- 248) Die Radabdeckung an Achse 2 ist durch Ausstellen der Heckschürze und des Kotflügels oder durch Anbau von dauerhaft befestigten Karosserieteilen im Bereich 50 Grad hinter der Radmitte herzustellen. Je nach Rüstzustand des Fahrzeuges (z. B. Fahrzeugtieferlegung, Radabdeckungsverbreiterung, usw.) kann es möglich sein, dass die Radabdeckung ausreichend ist. Die gesamte Breite der Rad/Reifenkombination muss, unter Beachtung des maximal möglichen Betriebsmaßes des Reifens (1,04 fache der Nennbreite des Reifens), im oben genannten Bereich abgedeckt sein.
- 24C) Die Radabdeckung an Achse 1 ist durch Ausstellen der Frontschürze und des Kotflügels oder durch Anbau von dauerhaft befestigten Karosserieteilen im Bereich 30 Grad vor der Radmitte und 50 Grad hinter der Radmitte herzustellen. Die gesamte Breite der Rad/Reifenkombination muss, unter Beachtung des maximal möglichen Betriebsmaßes des Reifens (1,04 fache der Nennbreite des Reifens), im oben genannten Bereich abgedeckt sein.
- 24D) Die Radabdeckung an Achse 2 ist durch Ausstellen der Heckschürze und des Kotflügels oder durch Anbau von dauerhaft befestigten Karosserieteilen im Bereich 30 Grad vor der Radmitte und 50 Grad hinter der Radmitte herzustellen. Die gesamte Breite der Rad/Reifenkombination muss, unter Beachtung des maximal möglichen Betriebsmaßes des Reifens (1,04 fache der Nennbreite des Reifens), im oben genannten Bereich abgedeckt sein.

S22 53069*00

Gutachten 20-00243-CX-GBM-00 zur Erteilung der ABE 53069

zu V.1. ANLAGE: 4

Antragsteller: Automotive Wheels Ltd.

Radtyp: CE858

Stand: 25.09.2020



Seite: 15 von 40

- 24J) Die Radabdeckung an Achse 1 ist durch Ausstellen der Frontschürze und des Kotflügels oder durch Anbau von dauerhaft befestigten Karosserieteilen im Bereich 30 Grad vor der Radmitte und 50 Grad hinter der Radmitte herzustellen. Je nach Rüstzustand des Fahrzeuges (z. B. Fahrzeugtieferlegung, Radabdeckungsverbreiterung, usw.) kann es möglich sein, dass die Radabdeckung ausreichend ist. Die gesamte Breite der Rad/Reifenkombination muss, unter Beachtung des maximal möglichen Betriebsmaßes des Reifens (1,04 fache der Nennbreite des Reifens), im oben genannten Bereich abgedeckt sein.
- 24M) Die Radabdeckung an Achse 2 ist durch Ausstellen der Heckschürze und des Kotflügels oder durch Anbau von dauerhaft befestigten Karosserieteilen im Bereich 30 Grad vor der Radmitte und 50 Grad hinter der Radmitte herzustellen. Je nach Rüstzustand des Fahrzeuges (z. B. Fahrzeugtieferlegung, Radabdeckungsverbreiterung, usw.) kann es möglich sein, dass die Radabdeckung ausreichend ist. Die gesamte Breite der Rad/Reifenkombination muss, unter Beachtung des maximal möglichen Betriebsmaßes des Reifens (1,04 fache der Nennbreite des Reifens), im oben genannten Bereich abgedeckt sein.
- 26B) Durch Anlegen der vorderen Radhausausschnittkanten und Kunststoffinnenkotflügel ist die Freigängigkeit der Rad/Reifen-Kombination herzustellen. Die genauen Maße / Bereiche sind dem beigefügten Anhang / Hinweisblatt "Nacharbeitsprofile Fahrzeug" am Ende dieser Anlage zu entnehmen.
- 26J) Durch Aufweiten bzw. Ausstellen der vorderen Radhäuser ist die Freigängigkeit der Rad/Reifen-Kombination herzustellen. Die genauen Maße / Bereiche sind dem beigefügten Anhang / Hinweisblatt "Nacharbeitsprofile Fahrzeug" am Ende dieser Anlage zu entnehmen.
- 26N) Durch Aufweiten bzw. Ausstellen der vorderen Radhäuser ist die Freigängigkeit der Rad/Reifen-Kombination unter Berücksichtigung der maximal zulässigen Betriebsbreite nach ETRTO bzw. WdK (1,04 fache Nennbreite des Reifens) herzustellen. Die genauen Maße / Bereiche sind dem beigefügten Anhang / Hinweisblatt "Nacharbeitsprofile Fahrzeug" am Ende dieser Anlage zu entnehmen.
- 26P) Durch Anlegen der vorderen Radhausausschnittkanten und Kunststoffinnenkotflügel ist die Freigängigkeit der Rad/Reifen-Kombination unter Berücksichtigung der maximal zulässigen Betriebsbreite nach ETRTO bzw. WdK (1,04 fache Nennbreite des Reifens) herzustellen. Die genauen Maße / Bereiche sind dem beigefügten Anhang / Hinweisblatt "Nacharbeitsprofile Fahrzeug" am Ende dieser Anlage zu entnehmen.
- 26V) Durch Kürzen der Stoßstangenbefestigung ist die Freigängigkeit der Rad/Reifen-Kombination herzustellen. Die genauen Maße / Bereiche sind dem beigefügten Anhang / Hinweisblatt "Nacharbeitsprofile Fahrzeug" am Ende dieser Anlage zu entnehmen.
- 27B) Durch Anlegen der hinteren Radhausausschnittkanten und Kunststoffinnenkotflügel ist die Freigängigkeit der Rad/Reifen-Kombination herzustellen. Die genauen Maße / Bereiche sind dem beigefügten Anhang / Hinweisblatt "Nacharbeitsprofile Fahrzeug" am Ende dieser Anlage zu entnehmen.
- 27F) Durch Aufweiten bzw. Ausstellen der hinteren Radhäuser ist die Freigängigkeit der Rad/Reifen-Kombination herzustellen. Die genauen Maße / Bereiche sind dem beigefügten Anhang / Hinweisblatt "Nacharbeitsprofile Fahrzeug" am Ende dieser Anlage zu entnehmen.
- 27H) Durch Aufweiten bzw. Ausstellen der hinteren Radhäuser ist die Freigängigkeit der Rad/Reifen-Kombination unter Berücksichtigung der maximal zulässigen Betriebsbreite nach ETRTO bzw. WdK (1,04 fache Nennbreite des Reifens) herzustellen. Die genauen Maße / Bereiche sind dem beigefügten Anhang / Hinweisblatt "Nacharbeitsprofile Fahrzeug" am Ende dieser Anlage zu entnehmen.
- 27I) Durch Anlegen der hinteren Radhausausschnittkanten und Kunststoffinnenkotflügel ist die Freigängigkeit der Rad/Reifen-Kombination unter Berücksichtigung der maximal zulässigen Betriebsbreite nach ETRTO bzw. WdK (1,04 fache Nennbreite des Reifens) herzustellen. Die genauen Maße / Bereiche sind dem beigefügten Anhang / Hinweisblatt "Nacharbeitsprofile Fahrzeug" am Ende dieser Anlage zu entnehmen.
- 27U) Durch Kürzen der Befestigungslasche der Heckschürzenbefestigung ist eine ausreichende Freigängigkeit der Rad/Reifen-Kombination unter Berücksichtigung der maximal zulässigen Betriebsbreite nach ETRTO bzw. WdK (1,04 fache Nennbreite des Reifens) herzustellen. Die genauen Maße / Bereiche sind dem beigefügten Anhang / Hinweisblatt "Nacharbeitsprofile Fahrzeug" am Ende dieser Anlage zu entnehmen.

Gutachten 20-00243-CX-GBM-00 zur Erteilung der ABE 53069

zu V.1. ANLAGE: 4

Antragsteller: Automotive Wheels Ltd.

Radtyp: CE858

Stand: 25.09.2020



Auto Service

Seite: 16 von 40

- 27V) Durch Kürzen der Befestigungslasche der Heckschürzenbefestigung ist eine ausreichende Freigängigkeit der Rad/Reifen-Kombination herzustellen. Die genauen Maße / Bereiche sind dem beigefügten Anhang / Hinweisblatt "Nacharbeitsprofile Fahrzeug" am Ende dieser Anlage zu entnehmen.
- 367) Durch Begrenzen des Lenkeinschlages oder durch Nacharbeit der vorderen Radhäuser im Bereich der Radinnenseite ist eine ausreichende Freigängigkeit der Rad/Reifen-Kombination herzustellen.
- 51A) Der vom Fahrzeughersteller (siehe Betriebsanleitung oder Reifenfülldruckhinweis am Fahrzeug) bzw. Reifenhersteller vorgeschriebene Reifenfülldruck ist zu beachten.
Die Verwendung von Reifen mit Notlaufeigenschaften ist laut Hersteller nur mit Reifenfülldrucküberwachungssystem zulässig.
- 51G) Die Verwendung dieser Rad/Reifen-Kombination ist nur zulässig, wenn diese Reifendimension in den Fahrzeugpapieren bereits serienmäßig eingetragen oder vom Fahrzeughersteller, s. Auszug aus der EG-Genehmigung des Fahrzeuges (EG-Übereinstimmungsbescheinigung), freigegeben ist. Der Loadindex, das Geschwindigkeitssymbol, die M+S-Kennzeichnung, die Hinweise und die Empfehlungen des Fahrzeugherstellers sind bei Verwendung dieser Reifengröße zu beachten.
- 51J) Die Verwendung dieser Reifengröße ist nur zulässig, wenn die Reifennennbreite, der in den Fahrzeugpapieren serienmäßig eingetragenen Mindestreifengröße, nicht unterschritten wird.
- 52J) Diese Reifengröße ist nur mit M+S-Profil zulässig. Die Lauffläche und die Struktur sind bei M+S-Profil so konzipiert, dass sie vor allem auf Matsch und Schnee (Winter) bessere Fahreigenschaften gewährleisten.
- 54A) Es ist der Nachweis zu erbringen, daß die Anzeigen von Geschwindigkeitsmesser und Wegstreckenzähler innerhalb der zulässigen Toleranzen liegen. Sofern eine Angleichung durchgeführt wird, ist dies bei der Beurteilung weiterer Rad/Reifen-Kombinationen in den Fahrzeugpapieren zu berücksichtigen.
- 573) Die Verwendung unterschiedlicher Reifengrößen an Vorder- und Hinterachse ist an Fahrzeugen mit Allradantrieb nur zulässig, wenn deren Abrollumfänge gleich sind.
Es ist eine Bestätigung des Reifenherstellers über die tatsächlichen Abrollumfänge erforderlich, es wird empfohlen den Nachweis der Eignung bei den Fahrzeugpapieren mitzuführen.
Alle an ein und derselben Achse montierten Reifen müssen vom gleichen Reifentyp sein.
- 575) Es sind die serienmäßigen Reifen-Kombinationen zulässig.
Ist eine der beiden Reifengrößen im Gutachten nicht aufgeführt, so ist die nicht aufgeführte Reifengröße nur auf einer anderen Felgengröße zulässig. Die Hinweise und Empfehlungen des Fahrzeugherstellers sind bei Verwendung dieser Reifengröße zu beachten.
Die erforderlichen Auflagen und Hinweise sind achsweise zu beachten.
- 57E) Die Verwendung dieser Reifengröße ist auf dieser Radgröße nur an der Vorderachse zulässig.
- 57F) Die Verwendung dieser Reifengröße ist auf dieser Radgröße nur an der Hinterachse zulässig.
- 5HR) Die Verwendung dieser Reifengröße ist nur zulässig an Fahrzeugausführungen bis zu einer zulässigen Achslast von 1380kg, im Anhängerbetrieb bis 100km/h ist eine Erhöhung der Reifentragfähigkeit bis zu 10% nach ETRTO zulässig.
- 5JK) Die Verwendung dieser Reifengröße ist nur zulässig an Fahrzeugausführungen bis zu einer zulässigen Achslast von 1550kg.
- 5KA) Die Verwendung dieser Reifengröße ist nur zulässig an Fahrzeugausführungen bis zu einer zulässigen Achslast von 1600kg.
- 5KK) Die Verwendung dieser Reifengröße ist nur zulässig an Fahrzeugausführungen bis zu einer zulässigen Achslast von 1650kg.
- 631) Die Eignung von "ZR"-Reifen ist durch eine Bestätigung des Reifenherstellers über die ausreichende Tragfähigkeit der Reifengröße sicherzustellen. Es wird empfohlen den Nachweis der Eignung bei den Fahrzeugpapieren mitzuführen.
- 67B) Folgende Rad/Reifen-Kombination ist zulässig:

Vorderachse:

Reifengröße:
235/40R18

**Gutachten 20-00243-CX-GBM-00
zur Erteilung der ABE 53069**

zu V.1. ANLAGE: 4

Antragsteller: Automotive Wheels Ltd.

Radtyp: CE858

Stand: 25.09.2020



Hinterachse: 275/35R18

Ist eine der beiden Reifengrößen im Gutachten nicht aufgeführt, so ist die nicht aufgeführte Reifengröße nur auf einer anderen Felgengröße zulässig.

Die erforderlichen Auflagen und Hinweise sind achsweise zu beachten.

An Fahrzeugausführungen mit automatischem Blockierverhinderer (ABV) bzw. Antriebsschlupfregelung (ASR) dürfen nur Reifen verwendet werden, deren Differenz im Abrollumfang kleiner als 1% ist. Es ist eine Bestätigung des Reifenherstellers über die tatsächlichen Abrollumfänge erforderlich; es wird empfohlen den Nachweis der Eignung bei den Fahrzeugpapieren mitzuführen.

Alle an ein und derselben Achse montierten Reifen müssen vom gleichen Reifentyp sein.

67O) Folgende Rad/Reifen-Kombination ist zulässig:

	Reifengröße:
Vorderachse:	225/45R18
Hinterachse:	245/40R18

Ist eine der beiden Reifengrößen im Gutachten nicht aufgeführt, so ist die nicht aufgeführte Reifengröße nur auf einer anderen Felgengröße zulässig.

Die erforderlichen Auflagen und Hinweise sind achsweise zu beachten.

An Fahrzeugausführungen mit automatischem Blockierverhinderer (ABV) bzw. Antriebsschlupfregelung (ASR) dürfen nur Reifen verwendet werden, deren Differenz im Abrollumfang kleiner als 1% ist. Es ist eine Bestätigung des Reifenherstellers über die tatsächlichen Abrollumfänge erforderlich; es wird empfohlen den Nachweis der Eignung bei den Fahrzeugpapieren mitzuführen.

Alle an ein und derselben Achse montierten Reifen müssen vom gleichen Reifentyp sein.

689) Folgende Rad/Reifen-Kombination ist zulässig:

	Reifengröße:
Vorderachse:	235/40R18
Hinterachse:	265/35R18

Ist eine der beiden Reifengrößen im Gutachten nicht aufgeführt, so ist die nicht aufgeführte Reifengröße nur auf einer anderen Felgengröße zulässig.

Die erforderlichen Auflagen und Hinweise sind achsweise zu beachten.

An Fahrzeugausführungen mit automatischem Blockierverhinderer (ABV) bzw. Antriebsschlupfregelung (ASR) dürfen nur Reifen verwendet werden, deren Differenz im Abrollumfang kleiner als 1% ist. Es ist eine Bestätigung des Reifenherstellers über die tatsächlichen Abrollumfänge erforderlich; es wird empfohlen den Nachweis der Eignung bei den Fahrzeugpapieren mitzuführen.

Alle an ein und derselben Achse montierten Reifen müssen vom gleichen Reifentyp sein.

68B) Folgende Rad/Reifen-Kombination ist zulässig:

	Reifengröße:
Vorderachse:	225/40R18
Hinterachse:	255/35R18

Ist eine der beiden Reifengrößen im Gutachten nicht aufgeführt, so ist die nicht aufgeführte Reifengröße nur auf einer anderen Felgengröße zulässig.

Die erforderlichen Auflagen und Hinweise sind achsweise zu beachten.

An Fahrzeugausführungen mit automatischem Blockierverhinderer (ABV) bzw. Antriebsschlupfregelung (ASR) dürfen nur Reifen verwendet werden, deren Differenz im Abrollumfang kleiner als 1% ist. Es ist eine Bestätigung des Reifenherstellers über die tatsächlichen Abrollumfänge erforderlich; es wird empfohlen den Nachweis der Eignung bei den Fahrzeugpapieren mitzuführen.

Alle an ein und derselben Achse montierten Reifen müssen vom gleichen Reifentyp sein.

68T) Folgende Rad/Reifen-Kombination ist zulässig:

	Reifengröße:
Vorderachse:	225/40R18
Hinterachse:	245/35R18

Ist eine der beiden Reifengrößen im Gutachten nicht aufgeführt, so ist die nicht aufgeführte Reifengröße nur auf einer anderen Felgengröße zulässig.

Die erforderlichen Auflagen und Hinweise sind achsweise zu beachten.

An Fahrzeugausführungen mit automatischem Blockierverhinderer (ABV) bzw. Antriebsschlupfregelung (ASR) dürfen nur Reifen verwendet werden, deren Differenz im Abrollumfang kleiner als 1% ist. Es ist eine Bestätigung des Reifenherstellers über die tatsächlichen Abrollumfänge erforderlich; es wird

Gutachten 20-00243-CX-GBM-00 zur Erteilung der ABE 53069

zu V.1. ANLAGE: 4

Antragsteller: Automotive Wheels Ltd.

Radtyp: CE858

Stand: 25.09.2020



Auto Service

Seite: 18 von 40

- empfohlen den Nachweis der Eignung bei den Fahrzeugpapieren mitzuführen.
Alle an ein und derselben Achse montierten Reifen müssen vom gleichen Reifentyp sein.
- 71K) Zum Auswuchten der Sonderräder dürfen an der Felgenaußenseite nur Klebegewichte unterhalb des Tiefbetts angebracht werden.
- 723) Es ist nur die Verwendung von Metallschraubventilen mit Überwurfmutter von außen, die weitgehend den Normen (DIN, E.T.R.T.O. bzw. Tire and Rim) entsprechen und die für einen Ventilloch-Nenn Durchmesser von 11,3 mm geeignet sind, zulässig.
Das Ventil darf nicht über den Felgenrand hinausragen. Es sind die Montagehinweise des Ventilherstellers zu beachten.
- 729) Bei Fahrzeugen mit serienmäßigen Reifenfülldruckkontrollsystem mit Druckmesssensor am Rad kann das serienmäßige System verwendet werden, wenn beim Einbau in Sonderräder die Hinweise des Fahrzeugherstellers bzw. des Systemherstellers und bei nachgerüsteten Reifenfülldrucksensoren die Einbauanleitung des Teileherstellers beachtet werden.
- 73C) Es ist nur die Verwendung von schlauchlosen Reifen zulässig.
- 740) Der Festsitz der Radbefestigungsteile und der Räder ist nur sichergestellt, wenn Sie die u. g. Hinweise befolgen:
1. Schrauben Sie bei der Radmontage alle Radbefestigungsteile gleichmäßig mit der Hand ein.
2. Ziehen Sie die Radschrauben/- muttern über Kreuz an.
3. Lassen Sie das Fahrzeug auf den Boden ab und ziehen Sie über Kreuz alle Radbefestigungsteile mit dem vorgeschriebenen erhöhten Anzugsdrehmoment fest.
4. Nach einer Fahrstrecke von ca. 50 km ist das Anzugsdrehmoment der Radbefestigungsteile zu überprüfen.
5. Nach einer Fahrstrecke von ca. 200 km ist das Anzugsdrehmoment der Radbefestigungsteile nochmals zu überprüfen.
- 74A) Es dürfen nur die vom Radhersteller mitzuliefernden Radbefestigungsteile verwendet werden, dabei ist die Gewindegröße der serienmäßigen Befestigungsteile zu beachten. Bei Verwendung von Radschrauben, ist die, in der Anlage zum Gutachten, dem Fahrzeug zugeordnete Schaftlänge zu beachten.
- 74D) Es dürfen nur die serienmäßigen Radbefestigungsteile vom Fahrzeughersteller verwendet werden.
- 75I) Die zulässige Achslast des Fahrzeugs darf nicht größer sein als das Zweifache der auf Seite 1 dieser Anlage angegebenen Radlast unter Berücksichtigung des angegebenen Abrollumfangs, gegebenenfalls ist die erhöhte Achslast im Anhängerbetrieb anzupassen oder zu streichen.
- 76O) Die Verwendung dieser Radgröße ist nicht zulässig an Fahrzeugausführungen, die serienmäßig laut COC-Papier (EG-Übereinstimmungserklärung) als kleinste Radgröße mit 19-Zoll-Rädern ausgerüstet sind. Optionale Bremsen können einen größeren Mindestdurchmesser erfordern.
- 83G) Die Verwendung der Sonderräder ist an Fahrzeugausführungen mit Bremsscheibendurchmesser 350x32mm an der Vorderachse nicht zulässig.
- 83J) Die Verwendung der Sonderräder ist an Fahrzeugausführungen mit BREMBO Festsattel und Bremsscheibendurchmesser 345mm an der Vorderachse nicht zulässig.
- 83Y) Die Verwendung der Sonderräder ist an Fahrzeugausführungen mit Bremsscheibendurchmesser 360mm (Dicke 36mm) in Verbindung mit Bremssätteln des Herstellers "Brembo" an der Vorderachse nicht zulässig.
- 843) Die Verwendung der Sonderräder ist an Fahrzeugausführungen mit Bremsscheibendurchmesser 402mm an der Vorderachse nicht zulässig.
- 84K) Die Verwendung der Sonderräder ist an Fahrzeugausführungen, die mit 17"-Sportbremse ausgerüstet sind, nicht zulässig.
- 854) Die Verwendung der Sonderräder ist an Fahrzeugausführungen mit Bremsscheibendurchmesser 360mm an der Vorderachse nicht zulässig.

**Gutachten 20-00243-CX-GBM-00
zur Erteilung der ABE 53069**

zu V.1. ANLAGE: 4

Antragsteller: Automotive Wheels Ltd.

Radtyp: CE858

Stand: 25.09.2020



Auto Service

Seite: 19 von 40

- 98A) Die Verwendung der Räder ist an Fahrzeugausführungen mit Bremsscheibendurchmesser 318x30mm an der Vorderachse nicht zulässig.
- AFY) Die Verwendung der Räder ist an Fahrzeugausführungen mit Bremsscheibendurchmesser 356 mm (Dicke 34mm) an der Vorderachse nicht zulässig.
- AG0) Die Verwendung der Räder ist an Fahrzeugausführungen mit Bremsscheibendurchmesser 350x34mm an der Vorderrachse nicht zulässig.
- BBY) Die Verwendung der Sonderräder ist an Fahrzeugausführungen mit Bremsscheibendurchmesser 335mm (Dicke 30mm) in Verbindung mit Bremssätteln des Herstellers "Brembo" an der Vorderachse nicht zulässig.
- BES) Die Verwendung der Sonderräder ist an Fahrzeugausführungen mit Bremsscheibendurchmesser 375 mm (Dicke 36mm) an der Vorderachse nicht zulässig.
- DEB) Die Verwendung der Räder ist an Fahrzeugausführungen mit Bremsscheibendurchmesser 345 mm an der Vorderachse nicht zulässig
- DEL) Die Verwendung der Sonderräder ist an Fahrzeugausführungen mit Bremsscheibendurchmesser von 390mm an der Vorderachse nicht zulässig.
- DEÄ) Die Verwendung der Räder ist an Fahrzeugausführungen mit Bremsscheibendurchmesser von 400mm an der Vorderachse nicht zulässig.
- PDI) Die Verwendung der Räder ist an Fahrzeugausführungen mit Bremsscheibendurchmesser 380 mm an der Vorderachse nicht zulässig.
- VFZ) Die Verwendung der Sonderräder ist an Fahrzeugausführungen mit Bremsscheibendurchmesser 346mm an der Vorderachse nicht zulässig.

§22 53069*00

**Gutachten 20-00243-CX-GBM-00
zur Erteilung der ABE 53069**

zu V.1. ANLAGE: 5

Antragsteller: Automotive Wheels Ltd.

Radtyp: CE858

Stand: 25.09.2020



Auto Service

Fahrzeughersteller : VOLKSWAGEN

Raddaten:

Radgröße nach Norm : 8 1/2 J X 18 H2

Einpreßtiefe (mm) : 50

Lochkreis (mm)/Lochzahl : 120/5

Zentrierart : Mittenzentrierung

Technische Daten, Kurzfassung

Ausführung	Ausführungsbezeichnung		Mittelloch (mm)	Zentrierringwerkstoff	zul. Radlast (kg)	zul. Abrollumf. (mm)	gültig ab Fertigdatum
	Kennzeichnung Rad	Kennzeichnung Zentrierring					
LK120 ET50	CE858 8.5JX18 H2 LK120 ET50	ohne	65,1		900	2300	01/20

Im Fahrzeug vorgeschriebene Fahrzeugsysteme, z. B. Reifendruckkontrollsysteme, müssen nach Anbau der Sonderräder funktionsfähig bleiben.

Der Fahrzeughalter muss auf die Kontrolle des Anzugsmoments der Befestigungsmittel nach einer Wegstrecke von 50km hingewiesen werden.

Verwendungsbereich/Fz-Hersteller : VOLKSWAGEN

Befestigungsteile : Kugelbundschrauben M14x1,5, Schaftl. 36 mm, Durchm. 28 mm

Zubehör : Serie, s. Auflage 74D

Anzugsmoment der Befestigungsteile : 160 Nm für Typ : 7L
180 Nm für Typ : 7HC; 7HMA; 7J0

Verkaufsbezeichnung: **CALIFORNIA, CALIFORNIA BEACH**

Fahrzeugtyp	Betriebserlaubnis	kW	Reifen	Auflagen zu Reifen	Auflagen
7HMA	e1*2001/116*0289*..	62 - 150	235/50R18 101	5KK	ab e1*2001/116*0289*25; T6; Lkw geschl.Kasten (Serie); Allradantrieb; Frontantrieb; 10B; 11B; 11G; 11H; 12A; 51A; 71K; 723; 73C; 74D
			245/45R18 100	5KA	
			255/45R18 103		

Verkaufsbezeichnung: **CALIFORNIA, KOMBI, MULTIVAN, CALIFORNIA BEACH**

Fahrzeugtyp	Betriebserlaubnis	kW	Reifen	Auflagen zu Reifen	Auflagen
7HC	e1*2001/116*0220*..	62 - 150	235/50R18 101	5KK	T6; ab e1*2001/116*0220*36; Lkw geschl.Kasten (Serie); Allradantrieb; Frontantrieb; 10B; 11B; 11G; 11H; 12A; 51A; 71K; 723; 73C; 74D
			245/45R18 100	5KA	
			255/45R18 103		

S22 53069*00

**Gutachten 20-00243-CX-GBM-00
zur Erteilung der ABE 53069**

zu V.1. ANLAGE: 5

Antragsteller: Automotive Wheels Ltd.

Radtyp: CE858

Stand: 25.09.2020



Auto Service

Verkaufsbezeichnung: **TOUAREG**

Fahrzeugtyp	Betriebserlaubnis	kW	Reifen	Auflagen zu Reifen	Auflagen
7L	e1*2001/116*0203*..	120 - 128	235/60R18 107		Nicht Schlechtwegefahrwerk; 10B; 11B; 11G; 11H; 12A; 51A; 71K; 723; 73C; 74D
			255/55R18 105	11A; 24J; 24M	
			265/55R18 108	11A; 24J; 24M	
			285/50R18 109	11A; 24C; 24D	

Verkaufsbezeichnung: **TRANSPORTER**

Fahrzeugtyp	Betriebserlaubnis	kW	Reifen	Auflagen zu Reifen	Auflagen
7J0	e1*2007/46*0130*..	62 - 150	235/50R18 101	5KK	bis e1*2007/46*0130*15; T5; Lkw geschl.Kasten (Serie); 10B; 11B; 11G; 11H; 12A; 51A; 71K; 723; 73C; 74D
			245/45R18 100	5KA	
			255/45R18 103	5LK	
7J0	e1*2007/46*0130*..	62 - 150	235/50R18 101	5KK	ab e1*2007/46*0130*16; T6; Lkw geschl.Kasten (Serie); Allradantrieb; Frontantrieb; 10B; 11B; 11G; 11H; 12A; 51A; 71K; 723; 73C; 74D
			245/45R18 100	5KA	
			255/45R18 103		

Verkaufsbezeichnung: **TRANSPORTER, CALIFORNIA, MULTIVAN**

Fahrzeugtyp	Betriebserlaubnis	kW	Reifen	Auflagen zu Reifen	Auflagen
7HC	e1*2001/116*0220*..	62 - 150	235/50R18 101	5KK	Ab
7HMA	e1*2001/116*0289*..		245/45R18 100	5KA	e1*2001/116*0289*11; Ab
			255/45R18 103	5LK	e1*2001/116*0220*20; bis e1*2001/116*0289*24; bis e1*2001/116*0220*35; Allradantrieb; Frontantrieb; 10B; 11B; 11G; 11H; 12A; 51A; 71K; 723; 73C; 74D

Auflagen

- 10B) Die mindestens erforderlichen Geschwindigkeitsbereiche der zu verwendenden Reifen sind, mit Ausnahme der Reifen mit M+S-Profil, den Fahrzeugpapieren zu entnehmen. Die für M+S Reifen zulässige Höchstgeschwindigkeit ist im Blickfeld des Fahrzeugführer sinnfällig anzugeben und im Betrieb nicht zu überschreiten. Die zulässige Achslast des Fahrzeuges darf nicht größer sein als das Zweifache der auf Seite 1 dieser Anlage angegebenen Radlast unter Berücksichtigung des angegebenen Abrollumfanges.
- 11A) Der vorschriftsmäßige Zustand des Fahrzeuges ist durch einen amtlich anerkannten Sachverständigen oder Prüfer für den Kraftfahrzeugverkehr oder einen Prüferingenieur einer Überwachungsorganisation oder einen Angestellten nach Abschnitt 4 der Anlage VIIIb zur StVZO unter Angabe von FAHRZEUGHERSTELLER, FAHRZEUGTYP und FAHRZEUGIDENTIFIZIERUNGSNUMMER auf einem

S22 53069*00

Gutachten 20-00243-CX-GBM-00 zur Erteilung der ABE 53069

zu V.1. ANLAGE: 5

Antragsteller: Automotive Wheels Ltd.

Radtyp: CE858

Stand: 25.09.2020



Auto Service

Seite: 3 von 4

- Nachweis entsprechend dem im Beispielkatalog zum §19 StVZO veröffentlichten Muster bescheinigen zu lassen.
- 11B) Wird eine in diesem Gutachten aufgeführte Reifengröße verwendet, die nicht bereits in der Fahrzeuggenehmigung für diesen Fahrzeug-Typ/ -Variante/ -Version bzw. Fahrzeugausführung genannt ist, so sind die Angaben über die Reifengrößen in den Fahrzeugpapieren bei der nächsten Befassung mit den Fahrzeugpapieren durch die Zulassungsstelle unter Vorlage der Allgemeinen Betriebserlaubnis bzw. der Abnahmebestätigung nach §19 Abs. 3 der StVZO berichtigen zu lassen. Diese Berichtigung ist dann nicht erforderlich, wenn die ABE des Sonderrades eine Freistellung von der Pflicht zur Berichtigung der Fahrzeugpapiere enthält.
- 11G) Die Brems-, Lenkungsaggregate und das Fahrwerk mit Ausnahme von Sonder-Fahrwerksfedern müssen, sofern diese durch keine weiteren Auflagen berührt werden, dem Serienstand entsprechen. Für die Sonder-Fahrwerksfedern muß eine Allgemeine Betriebserlaubnis oder ein Teilegutachten vorliegen; gegen die Verwendung der Rad/Reifenkombination dürfen keine technischen Bedenken bestehen. Wird gleichzeitig mit dem Anbau der Sonderräder eine Fahrwerksänderung vorgenommen, so ist diese und ihre Auswirkung auf den Anbau der Sonderräder gesondert zu beurteilen.
- 11H) Wird das serienmäßige Ersatzrad verwendet, soll mit mäßiger Geschwindigkeit und nicht länger als erforderlich gefahren werden. Hierbei müssen die serienmäßigen Befestigungsteile verwendet werden. Bei Fahrzeugausführungen mit Allradantrieb ist bei Verwendung des Ersatzrades darauf zu achten, daß nur Reifen mit gleich großem Abrollumfang zulässig sind.
- 12A) Die Verwendung von Schneeketten ist nicht möglich, es sei denn, dass für den hier aufgeführten Fahrzeugtyp eine weitere Umrüstmöglichkeit im Gutachten aufgeführt ist. Für diese Umrüstung mit der Einschränkung in Spalte Auflagen "Auflagen zu Reifen" sind die dort aufgeführten Auflagen und Hinweise zu beachten.
- 24C) Die Radabdeckung an Achse 1 ist durch Ausstellen der Frontschürze und des Kotflügels oder durch Anbau von dauerhaft befestigten Karosserieteilen im Bereich 30 Grad vor der Radmitte und 50 Grad hinter der Radmitte herzustellen. Die gesamte Breite der Rad/Reifenkombination muss, unter Beachtung des maximal möglichen Betriebsmaßes des Reifens (1,04 fache der Nennbreite des Reifens), im oben genannten Bereich abgedeckt sein.
- 24D) Die Radabdeckung an Achse 2 ist durch Ausstellen der Heckschürze und des Kotflügels oder durch Anbau von dauerhaft befestigten Karosserieteilen im Bereich 30 Grad vor der Radmitte und 50 Grad hinter der Radmitte herzustellen. Die gesamte Breite der Rad/Reifenkombination muss, unter Beachtung des maximal möglichen Betriebsmaßes des Reifens (1,04 fache der Nennbreite des Reifens), im oben genannten Bereich abgedeckt sein.
- 24J) Die Radabdeckung an Achse 1 ist durch Ausstellen der Frontschürze und des Kotflügels oder durch Anbau von dauerhaft befestigten Karosserieteilen im Bereich 30 Grad vor der Radmitte und 50 Grad hinter der Radmitte herzustellen. Je nach Rüstzustand des Fahrzeuges (z. B. Fahrzeugtieferlegung, Radabdeckungsverbreiterung, usw.) kann es möglich sein, dass die Radabdeckung ausreichend ist. Die gesamte Breite der Rad/Reifenkombination muss, unter Beachtung des maximal möglichen Betriebsmaßes des Reifens (1,04 fache der Nennbreite des Reifens), im oben genannten Bereich abgedeckt sein.
- 24M) Die Radabdeckung an Achse 2 ist durch Ausstellen der Heckschürze und des Kotflügels oder durch Anbau von dauerhaft befestigten Karosserieteilen im Bereich 30 Grad vor der Radmitte und 50 Grad hinter der Radmitte herzustellen. Je nach Rüstzustand des Fahrzeuges (z. B. Fahrzeugtieferlegung, Radabdeckungsverbreiterung, usw.) kann es möglich sein, dass die Radabdeckung ausreichend ist. Die gesamte Breite der Rad/Reifenkombination muss, unter Beachtung des maximal möglichen Betriebsmaßes des Reifens (1,04 fache der Nennbreite des Reifens), im oben genannten Bereich abgedeckt sein.
- 51A) Der vom Fahrzeughersteller (siehe Betriebsanleitung oder Reifenfülldruckhinweis am Fahrzeug) bzw. Reifenhersteller vorgeschriebene Reifenfülldruck ist zu beachten.
Die Verwendung von Reifen mit Notlaufeigenschaften ist laut Hersteller nur mit Reifenfülldrucküberwachungssystem zulässig.

§22 53069*00

**Gutachten 20-00243-CX-GBM-00
zur Erteilung der ABE 53069**

zu V.1. ANLAGE: 5

Antragsteller: Automotive Wheels Ltd.

Radtyp: CE858

Stand: 25.09.2020



Auto Service

Seite: 4 von 4

- 5KA) Die Verwendung dieser Reifengröße ist nur zulässig an Fahrzeugausführungen bis zu einer zulässigen Achslast von 1600kg.
- 5KK) Die Verwendung dieser Reifengröße ist nur zulässig an Fahrzeugausführungen bis zu einer zulässigen Achslast von 1650kg.
- 5LK) Die Verwendung dieser Reifengröße ist nur zulässig an Fahrzeugausführungen bis zu einer zulässigen Achslast von 1750kg.
- 71K) Zum Auswuchten der Sonderräder dürfen an der Felgenaußenseite nur Klebegewichte unterhalb des Tiefbetts angebracht werden.
- 723) Es ist nur die Verwendung von Metallschraubventilen mit Überwurfmutter von außen, die weitgehend den Normen (DIN, E.T.R.T.O. bzw. Tire and Rim) entsprechen und die für einen Ventilloch-Nenn Durchmesser von 11,3 mm geeignet sind, zulässig.
Das Ventil darf nicht über den Felgenrand hinausragen. Es sind die Montagehinweise des Ventilherstellers zu beachten.
- 73C) Es ist nur die Verwendung von schlauchlosen Reifen zulässig.
- 74D) Es dürfen nur die serienmäßigen Radbefestigungsteile vom Fahrzeughersteller verwendet werden.

**Gutachten 20-00243-CX-GBM-00
zur Erteilung der ABE 53069**

zu V.1. ANLAGE: 6

Antragsteller: Automotive Wheels Ltd.

Radtyp: CE858

Stand: 25.09.2020



Fahrzeughersteller : BMW, BMW AG

Raddaten:

Radgröße nach Norm : 8 1/2 J X 18 H2

Einpreßtiefe (mm) : 30

Lochkreis (mm)/Lochzahl : 120/5

Zentrierart : Mittenzentrierung

Technische Daten, Kurzfassung

Ausführung	Ausführungsbezeichnung		Mitteln och (mm)	Zentrierring- werkstoff	zul. Rad- last (kg)	zul. Abroll umf. (mm)	gültig ab Fertig datum
	Kennzeichnung Rad	Kennzeichnung Zentrierring					
LK120 ET30	CE858 8.5JX18 H2 LK120 ET30	ohne	72,6		900	2300	01/20

Im Fahrzeug vorgeschriebene Fahrzeugsysteme, z. B. Reifendruckkontrollsysteme, müssen nach Anbau der Sonderräder funktionsfähig bleiben.

Der Fahrzeughalter muss auf die Kontrolle des Anzugsmoments der Befestigungsmittel nach einer Wegstrecke von 50km hingewiesen werden.

Verwendungsbereich/Fz-Hersteller : BMW, BMW AG

Befestigungsteile : Kegelbundschrauben M12x1,5, Schaftl. 24 mm, Kegelw. 60 Grad, für Typ : 187; (1K2 / 1K4 nur bis Nachtrag 03)

Zubehör : Serie, s. Auflage 74D

Befestigungsteile : Kegelbundschrauben M12x1,5, Schaftl. 24 mm, Kegelw. 60 Grad, für Typ : 187

Zubehör : Serie, s. Auflage 74D

Befestigungsteile : Kegelbundschrauben M12x1,5, Schaftl. 25 mm, Kegelw. 60 Grad, für Typ : 392C; 346R; 390X; 3C; 560X; R/C; 182; 3 B; 346X; 346L; 3 C; 390L; 346K; M3B; 1C

Zubehör : Serie, s. Auflage 74D

Befestigungsteile : Kegelbundschrauben M12x1,5, Schaftl. 26 mm, Kegelw. 60 Grad, für Typ : X1; X-N1; X1-N1; (Nur BMW X1)

Zubehör : Serie, s. Auflage 74D

Befestigungsteile : Kegelbundschrauben M12x1,5, Schaftl. 26 mm, Kegelw. 60 Grad, für Typ : Z89; 346R; 3K-N1; ZR; 346C; 346L; R/C; 3/CG; 3/C

Zubehör : Serie, s. Auflage 74D

Befestigungsteile : Kegelbundschrauben M12x1,5, Schaftl. 27 mm, Kegelw. 60 Grad, für Typ : 3/B

Zubehör : Serie, s. Auflage 74D

§22 53069*00

**Gutachten 20-00243-CX-GBM-00
zur Erteilung der ABE 53069**

zu V.1. ANLAGE: 6

Antragsteller: Automotive Wheels Ltd.

Radtyp: CE858

Stand: 25.09.2020



Auto Service

Seite: 2 von 27

Befestigungsteile	: Kegelbundschrauben M12x1,5, Schaftl. 28 mm, Kegelw. 60 Grad, für Typ : 1K4; 1K2; (1K2 / 1K4 nur bis Nachtrag 03)
Zubehör	: Serie, s. Auflage 74D
Befestigungsteile	: Kegelbundschrauben M12x1,5, Schaftl. 28 mm, Kegelw. 60 Grad, für Typ : 3L; 3K-N1; 390L; 3K
Zubehör	: Serie, s. Auflage 74D
Befestigungsteile	: Kegelbundschrauben M14x1,25, Schaftl. 27 mm, Kegelw. 60 Grad, für Typ : X-N1; X3; (Nur BMW X3, BMWX4)
Zubehör	: Serie, s. Auflage 74D
Befestigungsteile	: Kegelbundschrauben M14x1,25, Schaftl. 27 mm, Kegelw. 60 Grad, für Typ : 3K-N1; 3K; (nur BMW 3er (F31) ab 2012)
Zubehör	: Serie, s. Auflage 74D
Befestigungsteile	: Kegelbundschrauben M14x1,25, Schaftl. 27 mm, Kegelw. 60 Grad, für Typ : 1K2; 1K4; (1K2 / 1K4 ab Nachtrag 04)
Zubehör	: Serie, s. Auflage 74D
Befestigungsteile	: Kegelbundschrauben M14x1,25, Schaftl. 27 mm, Kegelw. 60 Grad, für Typ : UKL-C/X; UKL-N1; UKL/X
Zubehör	: Serie, s. Auflage 74D
Befestigungsteile	: Kegelbundschrauben M14x1,25, Schaftl. 28 mm, Kegelw. 60 Grad, für Typ : 3L; (nur BMW 3er (F30) ab 2012)
Zubehör	: Serie, s. Auflage 74D
Befestigungsteile	: Kegelbundschrauben M14x1,25, Schaftl. 28 mm, Kegelw. 60 Grad, für Typ : 3-V; 1C; 5L; 5K; K-N1; 3C; GT
Zubehör	: Serie, s. Auflage 74D
Befestigungsteile	: Kegelbundschrauben M14x1,5, Schaftl. 33 mm, Kegelw. 60 Grad, für Typ : X83
Zubehör	: Serie, s. Auflage 74D
Anzugsmoment der Befestigungsteile	: 100 Nm für Typ : 346C; 346K; 346L; 346R; 346X 110 Nm für Typ : M3B; R/C; 3 B; 3 C; 3/B; 3/C; 3/CG 120 Nm für Typ : ZR; Z89; 1C; 182; 187; 3C; 3K; 3K-N1; 3L; 390L; 390X; 392C; 560X 120 Nm (Nur BMW X1) für Typ : X-N1; X1; X1-N1 120 Nm (Radschrauben M12x1,5) für Typ : 1K2; 1K4; 187 140 Nm für Typ : GT; K-N1; UKL-C/X; UKL-N1; UKL/X; X83; 1C; 3C;

S22 53069*00

Gutachten 20-00243-CX-GBM-00
zur Erteilung der ABE 53069

zu V.1. ANLAGE: 6

Antragsteller: Automotive Wheels Ltd.

Radtyp: CE858

Stand: 25.09.2020



Auto Service

3-V; 5K; 5L
 140 Nm (Nur BMW X3, BMWX4) für Typ : X-N1; X3
 140 Nm (Radschrauben M14x1,25) für Typ : 1K2; 1K4; 3K; 3K-N1;
 3L

Verkaufsbezeichnung: **BMW M3**

Fahrzeugtyp	Betriebserlaubnis	kW	Reifen	Auflagen zu Reifen	Auflagen
M3B	G191	210 - 217	225/40R18 88W	11A; 21B; 24J; 57E; 68B	10B; 11B; 11G; 11H; 12A; 51A; 71K; 723; 73C; 74D
			235/40R18 91W	11A; 21B; 21J; 22B; 22F; 24C; 24M	
			255/35R18 90W	11A; 22B; 22F; 24D; 57F; 68B	

Verkaufsbezeichnung: **BMW X-REIHE**

Fahrzeugtyp	Betriebserlaubnis	kW	Reifen	Auflagen zu Reifen	Auflagen
X1-N1	e24*2007/46*0024*..	85 - 190	225/45R18	11A; 245; 248; 51G	Nur BMW X1;
			235/40R18 91W	11A; 21P; 22I; 245; 248	Allradantrieb; Heckantrieb;
			245/40R18 93	11A; 21P; 22I; 244; 245	10B; 11B; 11G; 11H; 12A; 51A; 573; 71K;
			255/40R18 95	GA3; 11A; 22I; 244; 57F	723; 729; 73C; 74D; 744; 76O

Verkaufsbezeichnung: **BMW X-REIHE (X1)**

Fahrzeugtyp	Betriebserlaubnis	kW	Reifen	Auflagen zu Reifen	Auflagen
X1	e1*2007/46*0275*..	85 - 190	225/45R18	11A; 245; 248; 51G	Nur BMW X1;
			235/40R18 91W	11A; 21P; 22I; 245; 248	Allradantrieb; Heckantrieb;
			245/40R18 93	11A; 21P; 22I; 244; 245	10B; 11B; 11G; 11H; 12A; 51A; 573; 71K;
			255/40R18 95	GA3; 11A; 22I; 244; 57F	723; 729; 73C; 74D; 744; 76O

Verkaufsbezeichnung: **BMW X-REIHE (X1, X3, X4, X5, X6)**

Fahrzeugtyp	Betriebserlaubnis	kW	Reifen	Auflagen zu Reifen	Auflagen
X-N1	e1*2007/46*0454*..	85 - 190	225/45R18	11A; 245; 248; 51G	Nur BMW X1;
			235/40R18 91W	11A; 21P; 22I; 245; 248	Allradantrieb; Heckantrieb;
			245/40R18 93	11A; 21P; 22I; 244; 245	10B; 11B; 11G; 11H; 12A; 51A; 573; 71K;
			255/40R18 95	GA3; 11A; 22I; 244; 57F	723; 729; 73C; 74D; 744; 76O
X-N1	e1*2007/46*0454*..	100 - 265	245/50R18 100	11A; 24J; 244; 99L	BMW X3; BMW X4;
			255/45R18 99	11A; 24J; 248; 991	Allradantrieb; Heckantrieb; 10B; 11B; 11G; 11H; 12A; 51A; 71K; 723; 73C; 74D

**Gutachten 20-00243-CX-GBM-00
zur Erteilung der ABE 53069**

zu V.1. ANLAGE: 6

Antragsteller: Automotive Wheels Ltd.

Radtyp: CE858

Stand: 25.09.2020



Auto Service

Verkaufsbezeichnung: **BMW X-REIHE (X3, X4)**

Fahrzeugtyp	Betriebserlaubnis	kW	Reifen	Auflagen zu Reifen	Auflagen
X3	e1*2007/46*0512*..	100 - 265	245/50R18 100	11A; 24J; 244; 99L	BMW X3; BMW X4; Allradantrieb; Heckantrieb; 10B; 11B; 11G; 11H; 12A; 51A; 71K; 723; 73C; 74D
			255/45R18 99	11A; 24J; 248; 991	

Verkaufsbezeichnung: **BMW X3**

Fahrzeugtyp	Betriebserlaubnis	kW	Reifen	Auflagen zu Reifen	Auflagen
X83	e1*2001/116*0249*..	100 - 210	235/50R18	11A; 24C; 24D; 51G	10B; 11B; 11G; 11H; 12A; 51A; 71K; 723; 73C; 74D
			245/45R18 100	11A; 24J; 24M	
			245/45R18 96W	11A; 24J; 24M	
			255/45R18 99	11A; 24C; 24D	

Verkaufsbezeichnung: **BMW Z3**

Fahrzeugtyp	Betriebserlaubnis	kW	Reifen	Auflagen zu Reifen	Auflagen
R/C	e1*93/81*0029*.., e1*98/14*0029*..	85 - 142	225/40R18-88	11A; 21B; 22B; 24C; 24M	ab e1*93/81*0029*08; Cabrio; 10B; 11B; 11G; 11H; 12A; 51A; 71K; 723; 73C; 74D
			85 - 170	245/35R18 88	
		255/35R18-90		11A; 22B; 22F; 24M; 57F; 68B	
		170	225/40R18 88	11A; 21B; 24C; 57E; 68B; 68T	
R/C	e1*93/81*0029*..	85 - 103	225/40R18	11A; 21B; 22B; 24D; 24J; 631	nur bis e1*93/81*0029*07; Cabrio; 10B; 11B; 11G; 11H; 12A; 51A; 71K; 723; 73C; 74D
			255/35R18	11A; 22B; 22F; 24D; 57F; 631; 68B	
R/C	e1*93/81*0029*..	110 - 142	225/40R18-88	11A; 21B; 22B; 24C; 24M	nur bis e1*93/81*0029*07; Cabrio; 10B; 11B; 11G; 11H; 12A; 51A; 71K; 723; 73C; 74D
			255/35R18-90	11A; 22B; 22F; 24M; 57F; 68B	

Verkaufsbezeichnung: **BMW Z4/Z REIHE**

Fahrzeugtyp	Betriebserlaubnis	kW	Reifen	Auflagen zu Reifen	Auflagen
ZR	e1*2007/46*0373*..	115 - 190	225/40R18 92		Cabrio; Heckantrieb;
Z89	e1*2001/116*0499*..	115 - 225	235/40R18 91	11A; 21N; 22I; 245; 248	10B; 11B; 11G; 11H; 12A; 51A; 71K; 723; 729; 73C; 74D; 76O; 97K
			115 - 250	225/40R18 88	
		225/40R18 92			
		M+S			
		235/40R18 91	11A; 21N; 245; 57E; 689		
255/35R18 90	11A; 22B; 248; 57F; 68B				

Gutachten 20-00243-CX-GBM-00
zur Erteilung der ABE 53069

zu V.1. ANLAGE: 6

Antragsteller: Automotive Wheels Ltd.

Radtyp: CE858

Stand: 25.09.2020



Auto Service

Verkaufsbezeichnung: **BMW 1ER REIHE**

Fahrzeugtyp	Betriebserlaubnis	kW	Reifen	Auflagen zu Reifen	Auflagen
1K2 1K4	e1*2007/46*0273*.. e1*2007/46*0283*..	70 - 250	225/40R18 91	11A; 22M; 241; 244; 246; 247; 26B; 26J; 27F; 68B	BMW 1er (F20 2011); BMW 1er (F21 2012); Ab e1*2007/46*0283*04; Ab e1*2007/46*0273*04; Kombilimousine; Allradantrieb; Heckantrieb; 10B; 11B; 11G; 11H; 12A; 51A; 6AA; 71K; 723; 73C; 74D; 76O
			235/40R18 91	11A; 22M; 24C; 24D; 26B; 26J; 27F; 689	
			245/35R18 92	11A; 22L; 24D; 27F; 57F; 570; 68T	
			255/35R18 90W	11A; 22L; 24D; 27F; 57F; 68B	
1C 182	e1*2007/46*0277*.. e1*2001/116*0352*..	100 - 160	225/40R18 92	11A; 21B; 21N; 22B; 24C; 24D	1ER REIHE; bis e1*2007/46*0277*07; Cabrio; Coupe; Heckantrieb; 10B; 11B; 11G; 11H; 12A; 51A; 71K; 723; 729; 73C; 74D; 744; 76R
			235/40R18 91	11A; 21B; 21J; 22B; 24C; 24D	
		100 - 240	225/40R18 88	11A; 21B; 21N; 24C; 57E; 68B; 68T	
			235/40R18 91	11A; 21B; 21J; 24C; 57E; 689	
			245/35R18 88Y	11A; 22B; 24D; 57F; 575; 68T	
255/35R18 90Y	11A; 22B; 22H; 24D; 57F; 68B				
1K2 1K4 187	e1*2007/46*0273*.. e1*2007/46*0283*.. e1*2001/116*0287*..	66 - 195	225/40R18 88	GB4; 11A; 21B; 22B; 22L; 24C; 24M	Nur bis e1*2007/46*0283*03; Nur bis e1*2007/46*0273*03; Ab e1*2001/116*0287*10; Schrägheck 2-türig; Schrägheck 4-türig; 10B; 11B; 11G; 11H; 12A; 51A; 71K; 723; 729; 73C; 74D; 744
			235/40R18 91	11A; 21B; 22B; 22L; 24C; 24D; 270; 689	
			245/35R18 88	GB3; 11A; 22B; 22L; 24D; 271; 57F; 68T	
			255/35R18 90	11A; 22B; 22L; 24D; 271; 57F; 68B	
187	e1*2001/116*0287*..	85 - 195	225/40R18 88	11A; 21B; 22B; 22L; 24C; 24D	Nur bis e1*2001/116*0287*09; 4-türig; 10B; 11B; 11G; 11H; 12A; 51A; 71K; 723; 729; 73C; 74D; 744
			235/40R18 91	11A; 21B; 22B; 22H; 22L; 24C; 24D	
			245/35R18 88	11A; 22B; 22F; 22L; 24D; 57F; 68T	
			255/35R18 90	11A; 22B; 22F; 22L; 24D; 57F; 68B	

S22 53069*00

Gutachten 20-00243-CX-GBM-00
zur Erteilung der ABE 53069

zu V.1. ANLAGE: 6

Antragsteller: Automotive Wheels Ltd.

Radtyp: CE858

Stand: 25.09.2020



Auto Service

Verkaufsbezeichnung: **BMW 2ER REIHE**

Fahrzeugtyp	Betriebserlaubnis	kW	Reifen	Auflagen zu Reifen	Auflagen
1C	e1*2007/46*0277*..	240 - 250	215/40R18 M+S	11A; 244; 245; 247; 26B; 26N; 52J	2ER REIHE; ab e1*2007/46*0277*08; Cabrio; Coupe; Allradantrieb; Heckantrieb; 10B; 11B; 11G; 11H; 12A; 51A; 6AA; 71K; 723; 73C; 74D; 76O
			225/40R18 92	GA2; 11A; 241; 246; 26B; 26N; 57E	
			225/45R18 91	11A; 241; 246; 26B; 26J; 57E; 6A9	
			235/35R18 M+S	11A; 241; 244; 246; 247; 26B; 26J; 27H; 52J	
			235/40R18 91	11A; 241; 246; 26B; 26J; 57E; 6AB	
			245/35R18 92	GA2; 11A; 24D; 27H; 57F	
			245/40R18 93	11A; 24D; 27F; 57F; 6A9	
			255/35R18 90Y	11A; 24D; 27F; 57F; 6AB	
1C	e1*2007/46*0277*..	100 - 180	215/40R18 89Y	11A; 241; 244; 246; 247; 26B; 26N	2ER REIHE; ab e1*2007/46*0277*08; Cabrio; Coupe; Allradantrieb; Heckantrieb; 10B; 11B; 11G; 11H; 12A; 51A; 6AA; 71K; 723; 73C; 74D; 76O
			225/40R18 92	GA2; 11A; 241; 244; 246; 247; 26B; 26N; 27H	
			225/45R18 91W	11A; 241; 244; 246; 247; 26B; 26J; 27F; 54A; 6A9	
			235/35R18 90W	11A; 241; 244; 246; 247; 26B; 26J; 27H	
			235/40R18 91W	11A; 241; 244; 246; 247; 26B; 26J; 27F; 6AB	
			245/35R18 92	GA2; 11A; 24D; 27H; 57F	
			245/40R18 93	11A; 24D; 27F; 54A; 57F; 6A9	
			255/35R18 90W	11A; 24D; 27F; 57F; 6AB	

Verkaufsbezeichnung: **BMW 3ER REIHE**

Fahrzeugtyp	Betriebserlaubnis	kW	Reifen	Auflagen zu Reifen	Auflagen
3 B	F920	75 - 141	225/40R18	BDC; 11A; 21B; 21J; 21L; 22B; 22F; 24C; 24D; 631	Pkw geschlossen; Cabrio; 10B; 11B; 11G; 11H; 12A; 51A; 71K; 723; 73C; 74D
			255/35R18	BDC; 11A; 22B; 22F; 24D; 57F; 631; 68B	
3 C	F547	73 - 141	225/40R18	BDC; 11A; 21B; 21J; 21L; 22B; 22F; 24C; 24D; 631	Stufenheck; 4-türig; 10B; 11B; 11G; 11H; 12A; 51A; 71K; 723; 73C; 74D
			255/35R18	BDC; 11A; 22B; 22F; 24D; 57F; 631; 68B	

S22 53069*00

Gutachten 20-00243-CX-GBM-00
zur Erteilung der ABE 53069

zu V.1. ANLAGE: 6

Antragsteller: Automotive Wheels Ltd.

Radtyp: CE858

Stand: 25.09.2020



Auto Service

Verkaufsbezeichnung: **BMW 3ER REIHE**

Fahrzeugtyp	Betriebserlaubnis	kW	Reifen	Auflagen zu Reifen	Auflagen
3 C	F547	75	225/40R18-88	BDC; 11A; 21B; 21J; 22B; 22F; 24C; 24D	Schrägheck 2-türig; Compact; 10B; 11B; 11G; 11H; 12A; 51A; 71K; 723; 73C; 74D
			255/35R18-90	BDC; 11A; 22B; 22F; 24D; 57F; 68B	
3/B	e1*93/81*0016*..	75 - 142	225/40R18 92	BDC; 11A; 21B; 21J; 21L; 22B; 22F; 24C; 24D; 631	Pkw geschlossen; Cabrio; 10B; 11B; 11G; 11H; 12A; 51A; 71K; 723; 73C; 74D
			255/35R18 90	BDC; 11A; 22B; 22F; 24D; 57F; 68B; 68L	
3/C	e1*93/81*0015*..	66 - 142	225/40R18	BDC; 11A; 21B; 21J; 22B; 22F; 24C; 24D; 631	Touring; 10B; 11B; 11G; 11H; 12A; 51A; 71K; 723; 73C; 74D
			255/35R18	BDC; 11A; 22B; 22F; 24D; 57F; 631; 68B; 68L	
3/C	e1*93/81*0015*..	66 - 142	225/40R18	BDC; 11A; 21B; 21J; 22B; 22F; 24C; 24D; 631	Limousine; Stufenheck; 10B; 11B; 11G; 11H; 12A; 51A; 71K; 723; 73C; 74D
			255/35R18	BDC; 11A; 22B; 22F; 24D; 57F; 631; 68B; 68L	
3/CG	e1*93/81*0017*.., e1*98/14*0017*..	66 - 125	225/40R18-88	BDC; 11A; 21B; 22B; 22F; 24C; 24D	Compact; 10B; 11B; 11G; 11H; 12A; 51A; 71K; 723; 73C; 74D
			255/35R18-90	BDC; 11A; 22B; 22F; 24D; 57F; 68B	
3K 3K-N1	e1*2007/46*0315*.. e24*2007/46*0022*..	85 - 265	225/45R18 91Y	11A; 246; 248; 27I; 5GG	BMW 3er (F31) ab 2012; Ab e24*2007/46*0022*03; Ab e1*2007/46*0315*06; Allradantrieb; Heckantrieb; 10B; 11B; 11G; 11H; 12A; 51A; 512; 6AA; 71K; 723; 73C; 74D; 760
			225/45R18 95	11A; 246; 248; 27I	
			235/40R18 91Y	11A; 22M; 22P; 24J; 248; 26P; 27H; 27I; 5GG	
			235/40R18 95	11A; 22M; 22P; 24J; 248; 26P; 27H; 27I	
			245/40R18 93Y	11A; 22M; 22P; 24J; 244; 247; 26P; 27H; 27I	
			255/40R18 95	GA3; 11A; 22L; 22Q; 244; 247; 27B; 27F; 57F	
3L	e1*2007/46*0314*..	85 - 265	225/45R18 92W	11A; 24J; 248; 27I	BMW 3er (F30) ab 2012; Ab e1*2007/46*0314*05; inkl. 330e iPerformance; Limousine; Stufenheck; Allradantrieb; Heckantrieb; 10B; 11B; 11G; 11H; 12A; 51A; 573; 71K; 723; 73C; 74D; 760
			235/40R18 92W	11A; 22P; 24J; 248; 26P; 27H; 27I	
			255/40R18 95	GA3; 11A; 22M; 22P; 244; 247; 27B; 27H; 57F; 6AA	

§22 53069*00

Gutachten 20-00243-CX-GBM-00
zur Erteilung der ABE 53069

zu V.1. ANLAGE: 6

Antragsteller: Automotive Wheels Ltd.

Radtyp: CE858

Stand: 25.09.2020



Auto Service

Verkaufsbezeichnung: **BMW 3ER REIHE**

Fahrzeugtyp	Betriebserlaubnis	kW	Reifen	Auflagen zu Reifen	Auflagen
3-V	e1*2007/46*0559*..	100 - 265	235/45R18 97	11A; 26P; 67G	ab e1*2007/46*0559*01; Allradantrieb; Heckantrieb; 10B; 11B; 11G; 11H; 12A; 51A; 6AA; 71K; 723; 73C; 74D; 76O; BEZ
			235/50R18 97	XFG; 11A; 24J; 248; 26B; 26N	
346C	e1*2001/116*0112*.., e1*98/14*0112*..	77 - 135	225/40R18 88W	11A; 21B; 22B; 22F; 24J; 24M; 5FE	Kompakt; Cabrio; Coupe; Limousine; Stufenheck 4-türig; 10B; 11B; 11G; 11H; 12A; 51A; 71K; 723; 729; 73C; 74D; 744
346K	e1*2001/116*0167*.., e1*98/14*0167*..		245/35R18 88W	11A; 22B; 22F; 24D; 5FE; 57F; 68T	
346L	e1*97/27*0097*.., e1*98/14*0097*..	77 - 142	225/40R18 88Y	11A; 21B; 22B; 22F; 24J; 24M; 5FE	
346R	e1*2001/116*0146*.., e1*98/14*0146*..	77 - 170	225/40R18 88W	11A; 21B; 24J; 57E; 68B	
			245/35R18 88Y	11A; 22B; 22F; 24D; 5FE; 57F; 68T	
			255/35R18 90	11A; 22B; 22F; 24D; 5GA; 57F; 68B	
346L	e1*97/27*0097*.., e1*98/14*0097*..	85 - 105	225/40R18 88W	11A; 21B; 21J; 22B; 22L; 24J; 24M; 5FE	Touring; 10B; 11B; 11G; 11H; 12A; 51A; 71K; 723; 729; 73C; 74D; 744
		85 - 110	255/35R18 90	11A; 22B; 22F; 22L; 24D; 5GA; 57F; 68B	
		85 - 170	225/40R18 88W	11A; 21B; 21J; 24J; 57E; 68B	
			255/35R18	10N; 11A; 22B; 22F; 22L; 24D; 51G; 57F; 68B	
346X	e1*2001/116*0144*.., e1*98/14*0144*..	135 - 141	225/40R18 88W	Limousine; 11A; 22B; 22L; 24J; 24M	10B; 11B; 11G; 11H; 12A; 51A; 71K; 723; 729; 73C; 74D
			255/35R18 90W	10N; 11A; 22B; 22L; 24D; 57F; 68B	
		135 - 170	225/40R18 88W	Kombi; 11A; 24J; 57E; 68B	
			225/40R18 92	11A; 22B; 22L; 24J; 24M	
		170	225/40R18 88Y	Limousine; 11A; 22B; 22L; 24J; 24M	
			255/35R18 94Y	10N; 11A; 22B; 22L; 24D; 57F; 68B	
3K	e1*2007/46*0315*..	85 - 160	225/40R18 92		Nur bis e1*2007/46*0315*05;
3K-N1	e24*2007/46*0022*..		235/40R18 91		
390L	e1*2001/116*0308*..	85 - 225	225/40R18	51G; 57E; 68B	Facelift ab September 2008; Nur bis e24*2007/46*0022*02;
			225/40R18 92Y		
			235/40R18 91Y		
			255/35R18	11A; 22I; 24M; 51G; 57F; 68B	Ab e1*2001/116*0308*09; Touring; Heckantrieb; 10B; 11B; 11G; 11H; 12A; 51A; 71K; 723; 729; 73C; 74D; 76O

§22 53069*00

Gutachten 20-00243-CX-GBM-00
zur Erteilung der ABE 53069

zu V.1. ANLAGE: 6

Antragsteller: Automotive Wheels Ltd.

Radtyp: CE858

Stand: 25.09.2020



Auto Service

Seite: 9 von 27

Verkaufsbezeichnung: **BMW 3ER REIHE**

Fahrzeugtyp	Betriebserlaubnis	kW	Reifen	Auflagen zu Reifen	Auflagen
3L 390L	e1*2007/46*0314*.. e1*2001/116*0308*..	85 - 125	225/40R18 88W	5FE	Nur bis e1*2007/46*0314*04; Facelift ab September 2008; Ab e1*2001/116*0308*09; Limousine; Heckantrieb; 10B; 11B; 11G; 11H; 12A; 51A; 71K; 723; 729; 73C; 74D; 76O
		85 - 225	225/40R18	51G; 57E; 68B	
			225/40R18 92		
			235/40R18 91		
			255/35R18	11A; 22I; 24M; 51G; 57F; 68B	
390L	e1*2001/116*0308*..	85 - 127	225/40R18 88W	11A; 24J; 5FE	Nur bis e1*2001/116*0308*08; Limousine; Heckantrieb; 10B; 11B; 11G; 11H; 12A; 51A; 71K; 723; 729; 73C; 74D
			245/35R18 88W	5FE; 57F; 68T	
		85 - 190	225/40R18 92	Nicht 330D; 11A; 24J	
			245/35R18 92	Nicht 330D; 57F; 68T	
		85 - 225	225/40R18	11A; 24J; 51G; 57E; 68B; 68T	
			235/40R18 91	11A; 24J	
255/35R18	11A; 22I; 24M; 51G; 57F; 68B				
390L	e1*2001/116*0308*..	89 - 190	225/40R18 92Y	Nicht 330D; 11A; 24J	Nur bis e1*2001/116*0308*08; Touring; Heckantrieb; 10B; 11B; 11G; 11H; 12A; 51A; 71K; 723; 729; 73C; 74D
			245/35R18 92Y	Nicht 330D; 57F; 68T	
		89 - 225	225/40R18 88Y	11A; 24J; 57E; 68B; 68T	
			235/40R18 91Y	11A; 24J	
			255/35R18	11A; 22I; 24M; 51G; 57F; 68B	
3C 390X	e1*2007/46*0316*.. e1*2001/116*0344*..	120 - 200	225/40R18 92	11A; 24J	bis e1*2007/46*0316*07; Coupe; Allradantrieb; 10B; 11B; 11G; 11H; 12A; 51A; 71K; 723; 729; 73C; 74D; BEZ
			235/40R18 91	11A; 24J	
		120 - 225	225/40R18 88	11A; 24J; 57E; 575	
			225/40R18 92	11A; 24J; 52J	
			235/40R18 91	11A; 24J; 57E; 99B	
			255/35R18	11A; 22I; 24M; 51G; 57F; 575	
3K 3K-N1 3L 390X	e1*2007/46*0315*.. e24*2007/46*0022*.. e1*2007/46*0314*.. e1*2001/116*0344*..	120 - 240	225/40R18 88	5FE; 57E; 575	Nur bis e1*2007/46*0314*04; Nur bis e1*2007/46*0315*05; Nur bis e24*2007/46*0022*02; Ab e1*2001/116*0344*06; Touring; Limousine; Allradantrieb; 10B; 11B; 11G; 11H; 12A; 51A; 573; 71K; 723; 73C; 74D; 76O
			225/40R18 92		
		160 - 240	235/40R18 91	11A; 245; 5GG	
			255/35R18 94	11A; 22I; 248; 57F; 575	
390X	e1*2001/116*0344*..	155 - 190	225/40R18 92	11A; 24J	Nur bis e1*2001/116*0344*05; Touring; Limousine; Allradantrieb; 10B; 11B; 11G; 11H; 12A; 51A; 71K; 723; 729; 73C; 74D
			235/40R18 91	11A; 24J	
		155 - 225	225/40R18 88	11A; 24J; 57E; 575	
			235/40R18 91Y	11A; 24J	
			255/35R18	11A; 22I; 24M; 51G; 57F; 575	

S22 53069*00

**Gutachten 20-00243-CX-GBM-00
zur Erteilung der ABE 53069**

zu V.1. ANLAGE: 6

Antragsteller: Automotive Wheels Ltd.

Radtyp: CE858

Stand: 25.09.2020



Auto Service

Verkaufsbezeichnung: **BMW 3ER REIHE**

Fahrzeugtyp	Betriebserlaubnis	kW	Reifen	Auflagen zu Reifen	Auflagen	
3C 392C	e1*2007/46*0316*.. e1*2001/116*0346*..	105 - 200	225/40R18 92Y	11A; 24J	bis e1*2007/46*0316*07; Cabrio; Heckantrieb; 10B; 11B; 11G; 11H; 12A; 51A; 71K; 723; 729; 73C; 74D; BEZ	
			235/40R18 91Y	11A; 24J		
			245/35R18 92Y	57F; 68T		
		105 - 225	225/40R18 88W	11A; 24J; 57E; 68B		
			225/40R18 92	11A; 24J; 52J		
			235/40R18 91	11A; 24J; 57E; 689		
		255/35R18	11A; 22I; 24M; 51G; 57F; 68B			
3C 392C	e1*2007/46*0316*.. e1*2001/116*0346*..	90 - 200	225/40R18 92	11A; 24J	bis e1*2007/46*0316*07; Coupe; Heckantrieb; 10B; 11B; 11G; 11H; 12A; 51A; 71K; 723; 729; 73C; 74D; BEZ	
			235/40R18 91	11A; 24J		
			245/35R18 92	57F; 68T		
		90 - 225	225/40R18 88W	11A; 24J; 57E; 68B; 68T		
			225/40R18 88W	11A; 24J; 57E; 68B		
			225/40R18 92	11A; 24J; 52J		
				235/40R18 91		11A; 24J; 57E; 689
				255/35R18		11A; 22I; 24M; 51G; 57F; 68B

Verkaufsbezeichnung: **BMW 4ER REIHE**

Fahrzeugtyp	Betriebserlaubnis	kW	Reifen	Auflagen zu Reifen	Auflagen
3C	e1*2007/46*0316*..	100 - 265	225/45R18 91	GA3; 11A; 245; 248; 27I	ab e1*2007/46*0316*08; 4er Coupe (F32); Coupe; Allradantrieb; Heckantrieb; 10B; 11B; 11G; 11H; 12A; 51A; 573; 71K; 723; 73C; 74D; 76O; BEZ
			235/40R18 91	11A; 24J; 248; 26P; 27H; 27I; 689	
			245/40R18 93	11A; 24J; 248; 26P; 27B; 27H; 688	
			255/40R18 95	GA3; 11A; 244; 247; 27B; 27H; 57F	
3C	e1*2007/46*0316*..	120 - 265	225/45R18 95	GA3; 11A; 245; 248; 27I	ab e1*2007/46*0316*09; 4er Cabrio (F33); Cabrio; Allradantrieb; Heckantrieb; 10B; 11B; 11G; 11H; 12A; 51A; 6AA; 71K; 723; 73C; 74D; 76O; BEZ
			235/40R18 95	11A; 24J; 248; 26P; 27H; 27I; 689	
			245/40R18 93Y	11A; 24J; 248; 26P; 27B; 27H; 688	
			255/40R18 95	GA3; 11A; 244; 247; 27B; 27H; 57F	
3C	e1*2007/46*0316*..	100 - 265	225/45R18 95	GA3; 11A; 245; 248; 27I	4er Gran Coupe (F36); ab e1*2007/46*0316*10; Allradantrieb; Heckantrieb; 10B; 11B; 11G; 11H; 12A; 51A; 6AA; 71K; 723; 73C; 74D; 76O; BEZ
			235/40R18 95	11A; 24J; 248; 26P; 27H; 27I; 689	
			245/40R18 93W	11A; 24J; 248; 26P; 27B; 27H; 688	
			255/40R18 95	GA3; 11A; 244; 247; 27B; 27H; 57F	

§22 53069*00

**Gutachten 20-00243-CX-GBM-00
zur Erteilung der ABE 53069**

zu V.1. ANLAGE: 6

Antragsteller: Automotive Wheels Ltd.

Radtyp: CE858

Stand: 25.09.2020



Auto Service

Seite: 11 von 27

Verkaufsbezeichnung: **BMW 5ER GRAN TURISMO REIHE**

Fahrzeugtyp	Betriebserlaubnis	kW	Reifen	Auflagen zu Reifen	Auflagen
GT	e1*2007/46*0215*..	120 - 330	245/45R18 96	57E; 57I	Nur BMW 5er Gran Turismo; Kombilimousine; Limousine; Allradantrieb; Heckantrieb; nicht Hinterachslenkung; 10B; 11B; 11G; 11H; 12A; 51A; 71K; 723; 729; 73C; 74D; 744; 76O
			255/45R18 99		
			275/45R18 103	11A; 248; 57F; 68O	

Verkaufsbezeichnung: **BMW 5ER REIHE**

Fahrzeugtyp	Betriebserlaubnis	kW	Reifen	Auflagen zu Reifen	Auflagen
5K	e1*2007/46*0455*..	120 - 280	245/45R18 100	52J	Nur BMW 5er Touring; Allradantrieb; 10B; 11B; 11G; 11H; 12A; 51A; 71K; 723; 729; 73C; 74D; 76O
			245/45R18 96	5IE	
			245/45R18 96Y	5IE	
5K	e1*2007/46*0455*..	100 - 330	245/45R18 96		Nur BMW 5er Touring; Heckantrieb; 10B; 11B; 11G; 11H; 12A; 51A; 71K; 723; 729; 73C; 74D; 76O
5L	e1*2007/46*0363*..	120 - 240	225/50R18 95Y	56G	Stufenheck; Allradantrieb; 10B; 11B; 11G; 11H; 12A; 51A; 71K; 723; 729; 73C; 74D; 76O
		120 - 330	245/45R18 96Y		
5L	e1*2007/46*0363*..	100 - 240	225/50R18 95Y	56G	Stufenheck; Heckantrieb; 10B; 11B; 11G; 11H; 12A; 51A; 71K; 723; 729; 73C; 74D; 76O
		100 - 330	245/45R18 96Y		
560X	e1*2001/116*0322*..	145 - 200	235/40R18 91Y	11A; 24J; 24M	nur Limousine Allradantrieb; 10B; 11B; 11G; 11H; 12A; 51A; 71K; 723; 729; 73C; 74D
			245/40R18 93Y	11A; 24J; 24M	
			255/40R18 95	11A; 22I; 24C; 24D	
560X	e1*2001/116*0322*..	145 - 200	235/40R18 95	11A; 24J	nur Kombi Allradantrieb; 10B; 11B; 11G; 11H; 12A; 51A; 71K; 723; 729; 73C; 74D
			245/40R18 93Y	11A; 24J; 24M	
			255/40R18 95	11A; 22I; 24C; 24M	

Verkaufsbezeichnung: **BMW 5ER REIHE ,GRAN TURISMO**

Fahrzeugtyp	Betriebserlaubnis	kW	Reifen	Auflagen zu Reifen	Auflagen
K-N1	e1*2007/46*0508*..	120 - 280	245/45R18 100	52J	Nur BMW 5er Touring; Allradantrieb; 10B; 11B; 11G; 11H; 12A; 51A; 71K; 723; 729; 73C; 74D; 76O
			245/45R18 96	5IE	
			245/45R18 96Y	5IE	

S22 53069*00

**Gutachten 20-00243-CX-GBM-00
zur Erteilung der ABE 53069**

zu V.1. ANLAGE: 6

Antragsteller: Automotive Wheels Ltd.

Radtyp: CE858

Stand: 25.09.2020



Auto Service

Seite: 12 von 27

Verkaufsbezeichnung: **BMW 5ER REIHE ,GRAN TURISMO**

Fahrzeugtyp	Betriebserlaubnis	kW	Reifen	Auflagen zu Reifen	Auflagen
K-N1	e1*2007/46*0508*..	100 - 330	245/45R18 96		Nur BMW 5er Touring; Heckantrieb; 10B; 11B; 11G; 11H; 12A; 51A; 71K; 723; 729; 73C; 74D; 76O
K-N1	e1*2007/46*0508*..	120 - 330	245/45R18 96	57E; 57I	Nur BMW 5er Gran Turismo; Kombilimousine; Limousine; Allradantrieb; Heckantrieb; nicht Hinterachslenkung; 10B; 11B; 11G; 11H; 12A; 51A; 71K; 723; 729; 73C; 74D; 744; 76O
			255/45R18 99		
			275/45R18 103	11A; 248; 57F; 680	

Verkaufsbezeichnung: **MINI**

Fahrzeugtyp	Betriebserlaubnis	kW	Reifen	Auflagen zu Reifen	Auflagen
UKL-N1	e24*2007/46*0023*..	66 - 160	225/40R18 88	11A; 21P; 24C; 244; 247; 271	10B; 11B; 11G; 11H; 12A; 51A; 71K; 723; 73C; 74D

Verkaufsbezeichnung: **MINI (COUNTRYMAN)**

Fahrzeugtyp	Betriebserlaubnis	kW	Reifen	Auflagen zu Reifen	Auflagen
UKL/X	e1*2007/46*0496*..	66 - 160	225/40R18 88	11A; 21P; 24C; 244; 247; 271	10B; 11B; 11G; 11H; 12A; 51A; 71K; 723; 73C; 74D

Verkaufsbezeichnung: **MINI (PACEMAN)**

Fahrzeugtyp	Betriebserlaubnis	kW	Reifen	Auflagen zu Reifen	Auflagen
UKL-C/X	e1*2007/46*0563*..	66 - 160	225/40R18 88	11A; 21P; 24C; 244; 247; 271	ab e1*2007/46*0563*01; 10B; 11B; 11G; 11H; 12A; 51A; 71K; 723; 73C; 74D

Auflagen

- 10B) Die mindestens erforderlichen Geschwindigkeitsbereiche der zu verwendenden Reifen sind, mit Ausnahme der Reifen mit M+S-Profil, den Fahrzeugpapieren zu entnehmen. Die für M+S Reifen zulässige Höchstgeschwindigkeit ist im Blickfeld des Fahrzeugführer sinnfällig anzugeben und im Betrieb nicht zu überschreiten. Die zulässige Achslast des Fahrzeuges darf nicht größer sein als das Zweifache der auf Seite 1 dieser Anlage angegebenen Radlast unter Berücksichtigung des angegebenen Abrollumfanges.
- 10N) Gegebenenfalls aufgeführte Fabrikatsbindungen/-empfehlungen in den Fahrzeugpapieren bzw. der Betriebsanleitung sind zu beachten oder es dürfen nur die vom Fahrzeughersteller freigegebenen Reifenfabrikate verwendet werden.
- 11A) Der vorschriftsmäßige Zustand des Fahrzeuges ist durch einen amtlich anerkannten Sachverständigen oder Prüfer für den Kraftfahrzeugverkehr oder einen Prüflingenieur einer Überwachungsorganisation oder einen Angestellten nach Abschnitt 4 der Anlage VIIIb zur StVZO unter Angabe von FAHRZEUGHERSTELLER, FAHRZEUGTYP und FAHRZEUGIDENTIFIZIERUNGSNUMMER auf einem

§22 53069*00

Gutachten 20-00243-CX-GBM-00 zur Erteilung der ABE 53069

zu V.1. ANLAGE: 6

Antragsteller: Automotive Wheels Ltd.

Radtyp: CE858

Stand: 25.09.2020



Seite: 13 von 27

- Nachweis entsprechend dem im Beispielkatalog zum §19 StVZO veröffentlichten Muster bescheinigen zu lassen.
- 11B) Wird eine in diesem Gutachten aufgeführte Reifengröße verwendet, die nicht bereits in der Fahrzeuggenehmigung für diesen Fahrzeug-Typ/ -Variante/ -Version bzw. Fahrzeugausführung genannt ist, so sind die Angaben über die Reifengrößen in den Fahrzeugpapieren bei der nächsten Befassung mit den Fahrzeugpapieren durch die Zulassungsstelle unter Vorlage der Allgemeinen Betriebserlaubnis bzw. der Abnahmebestätigung nach §19 Abs. 3 der StVZO berichtigen zu lassen. Diese Berichtigung ist dann nicht erforderlich, wenn die ABE des Sonderrades eine Freistellung von der Pflicht zur Berichtigung der Fahrzeugpapiere enthält.
- 11G) Die Brems-, Lenkungsaggregate und das Fahrwerk mit Ausnahme von Sonder-Fahrwerksfedern müssen, sofern diese durch keine weiteren Auflagen berührt werden, dem Serienstand entsprechen. Für die Sonder-Fahrwerksfedern muß eine Allgemeine Betriebserlaubnis oder ein Teilegutachten vorliegen; gegen die Verwendung der Rad/Reifenkombination dürfen keine technischen Bedenken bestehen. Wird gleichzeitig mit dem Anbau der Sonderräder eine Fahrwerksänderung vorgenommen, so ist diese und ihre Auswirkung auf den Anbau der Sonderräder gesondert zu beurteilen.
- 11H) Wird das serienmäßige Ersatzrad verwendet, soll mit mäßiger Geschwindigkeit und nicht länger als erforderlich gefahren werden. Hierbei müssen die serienmäßigen Befestigungsteile verwendet werden. Bei Fahrzeugausführungen mit Allradantrieb ist bei Verwendung des Ersatzrades darauf zu achten, daß nur Reifen mit gleich großem Abrollumfang zulässig sind.
- 12A) Die Verwendung von Schneeketten ist nicht möglich, es sei denn, dass für den hier aufgeführten Fahrzeugtyp eine weitere Umrüstmöglichkeit im Gutachten aufgeführt ist. Für diese Umrüstung mit der Einschränkung in Spalte Auflagen "Auflagen zu Reifen" sind die dort aufgeführten Auflagen und Hinweise zu beachten.
- 21B) Durch Anlegen der vorderen Radhausausschnittkanten und Kunststoffinnenkotflügel über die gesamte Radhausausschnittkantenlänge ist die Freigängigkeit der Rad/Reifen-Kombination herzustellen.
- 21J) Durch Aufweiten bzw. Bearbeiten der vorderen Radhäuser im Bereich der Radaußenseite über die gesamte Radhausausschnittkantenlänge ist die Freigängigkeit der Rad/Reifen-Kombination herzustellen.
- 21L) Durch Nacharbeit der vorderen Radhäuser im Bereich über der Reifenlauffläche ist eine ausreichende Freigängigkeit der Rad/Reifen-Kombination herzustellen.
- 21N) Durch Aufweiten bzw. Ausstellen der vorderen Radhäuser im Bereich der Radaußenseite über die gesamte Radhausausschnittkantenlänge ist die Freigängigkeit der Rad/Reifen-Kombination unter Berücksichtigung der maximal zulässigen Betriebsbreite nach ETRTO bzw. WdK (1,04 fache Nennbreite des Reifens) herzustellen.
- 21P) Durch Anlegen bzw. Bearbeiten der vorderen Radhausausschnittkanten und Kunststoffinnenkotflügel über die gesamte Radhausausschnittkantenlänge ist die Freigängigkeit der Rad/Reifen-Kombination unter Berücksichtigung der maximal zulässigen Betriebsbreite nach ETRTO bzw. WdK (1,04 fache Nennbreite des Reifens) herzustellen.
- 22B) Durch Anlegen bzw. Bearbeiten der hinteren Radhausausschnittkanten und Kunststoffinnenkotflügel über die gesamte Radhausausschnittkantenlänge ist die Freigängigkeit der Rad/Reifen-Kombination herzustellen.
- 22F) Durch Aufweiten bzw. Ausstellen der hinteren Radhäuser im Bereich der Radaußenseite über die gesamte Radhausausschnittkantenlänge ist die Freigängigkeit der Rad/Reifen-Kombination herzustellen.
- 22H) Durch Aufweiten bzw. Ausstellen der hinteren Radhäuser im Bereich der Radaußenseite über die gesamte Radhausausschnittkantenlänge ist die Freigängigkeit der Rad/Reifen-Kombination unter Berücksichtigung der maximal zulässigen Betriebsbreite nach ETRTO bzw. WdK (1,04 fache Nennbreite des Reifens) herzustellen.
- 22I) Durch Anlegen bzw. Bearbeiten der hinteren Radhausausschnittkanten und Kunststoffinnenkotflügel über die gesamte Radhausausschnittkantenlänge ist die Freigängigkeit der Rad/Reifen-Kombination unter Berücksichtigung der maximal zulässigen Betriebsbreite nach ETRTO bzw. WdK (1,04 fache Nennbreite des Reifens) herzustellen.

Gutachten 20-00243-CX-GBM-00 zur Erteilung der ABE 53069

zu V.1. ANLAGE: 6

Antragsteller: Automotive Wheels Ltd.

Radtyp: CE858

Stand: 25.09.2020



Seite: 14 von 27

- 22L) Durch Kürzen bis zum Schraubenkopf und komplettes Umbiegen der Befestigungslasche der Heckschürzenbefestigung ist eine ausreichende Freigängigkeit der Rad/Reifen-Kombination herzustellen.
- 22M) Durch Kürzen bis zum Schraubenkopf und komplettes Umbiegen der Befestigungslasche der Heckschürzenbefestigung ist eine ausreichende Freigängigkeit der Rad/Reifen-Kombination unter Berücksichtigung der maximal zulässigen Betriebsbreite nach ETRTO bzw. WdK (1,04 fache Nennbreite des Reifens) herzustellen.
- 22P) Durch vollkommenes Anlegen der Kunststoffinnenkotflügel der Hinterachse auf der Radaußenseite an die Radhauswand über die gesamte Radhausausschnittkantenlänge ist die Freigängigkeit der Rad/Reifen-Kombination unter Berücksichtigung der maximal zulässigen Betriebsbreite nach ETRTO bzw. WdK (1,04 fache Nennbreite des Reifens) herzustellen.
- 22Q) Durch vollkommenes Anlegen der Kunststoffinnenkotflügel der Hinterachse auf der Radaußenseite an die Radhauswand über die gesamte Radhausausschnittkantenlänge ist die Freigängigkeit der Rad/Reifen-Kombination herzustellen.
- 241) Die Radabdeckung an Achse 1 ist durch Ausstellen der Frontschürze und des Kotflügels oder durch Anbau von dauerhaft befestigten Karosserieteilen im Bereich 30 Grad vor der Radmitte herzustellen. Die gesamte Breite der Rad/Reifenkombination muss, unter Beachtung des maximal möglichen Betriebsmaßes des Reifens (1,04 fache der Nennbreite des Reifens), im oben genannten Bereich abgedeckt sein.
- 244) Die Radabdeckung an Achse 2 ist durch Ausstellen der Heckschürze und des Kotflügels oder durch Anbau von dauerhaft befestigten Karosserieteilen im Bereich 50 Grad hinter der Radmitte herzustellen. Die gesamte Breite der Rad/Reifenkombination muss, unter Beachtung des maximal möglichen Betriebsmaßes des Reifens (1,04 fache der Nennbreite des Reifens), im oben genannten Bereich abgedeckt sein.
- 245) Die Radabdeckung an Achse 1 ist durch Ausstellen der Frontschürze und des Kotflügels oder durch Anbau von dauerhaft befestigten Karosserieteilen im Bereich 30 Grad vor der Radmitte herzustellen. Je nach Rüstzustand des Fahrzeuges (z. B. Fahrzeugtieferlegung, Radabdeckungsverbreiterung, usw.) kann es möglich sein, dass die Radabdeckung ausreichend ist. Die gesamte Breite der Rad/Reifenkombination muss, unter Beachtung des maximal möglichen Betriebsmaßes des Reifens (1,04 fache der Nennbreite des Reifens), im oben genannten Bereich abgedeckt sein.
- 246) Die Radabdeckung an Achse 1 ist durch Ausstellen des Kotflügels oder durch Anbau von dauerhaft befestigten Karosserieteilen im Bereich 50 Grad hinter der Radmitte herzustellen. Je nach Rüstzustand des Fahrzeuges (z. B. Fahrzeugtieferlegung, Radabdeckungsverbreiterung, usw.) kann es möglich sein, dass die Radabdeckung ausreichend ist. Die gesamte Breite der Rad/Reifenkombination muss, unter Beachtung des maximal möglichen Betriebsmaßes des Reifens (1,04 fache der Nennbreite des Reifens), im oben genannten Bereich abgedeckt sein.
- 247) Die Radabdeckung an Achse 2 ist durch Ausstellen des Kotflügels oder durch Anbau von dauerhaft befestigten Karosserieteilen im Bereich 30 Grad vor der Radmitte herzustellen. Je nach Rüstzustand des Fahrzeuges (z. B. Fahrzeugtieferlegung, Radabdeckungsverbreiterung, usw.) kann es möglich sein, dass die Radabdeckung ausreichend ist. Die gesamte Breite der Rad/Reifenkombination muss, unter Beachtung des maximal möglichen Betriebsmaßes des Reifens (1,04 fache der Nennbreite des Reifens), im oben genannten Bereich abgedeckt sein.
- 248) Die Radabdeckung an Achse 2 ist durch Ausstellen der Heckschürze und des Kotflügels oder durch Anbau von dauerhaft befestigten Karosserieteilen im Bereich 50 Grad hinter der Radmitte herzustellen. Je nach Rüstzustand des Fahrzeuges (z. B. Fahrzeugtieferlegung, Radabdeckungsverbreiterung, usw.) kann es möglich sein, dass die Radabdeckung ausreichend ist. Die gesamte Breite der Rad/Reifenkombination muss, unter Beachtung des maximal möglichen Betriebsmaßes des Reifens (1,04 fache der Nennbreite des Reifens), im oben genannten Bereich abgedeckt sein.
- 24C) Die Radabdeckung an Achse 1 ist durch Ausstellen der Frontschürze und des Kotflügels oder durch Anbau von dauerhaft befestigten Karosserieteilen im Bereich 30 Grad vor der Radmitte und 50 Grad hinter der Radmitte herzustellen. Die gesamte Breite der Rad/Reifenkombination muss, unter Beachtung des maximal möglichen Betriebsmaßes des Reifens (1,04 fache der Nennbreite des Reifens), im oben genannten Bereich abgedeckt sein.

S22 53069*00

Gutachten 20-00243-CX-GBM-00 zur Erteilung der ABE 53069

zu V.1. ANLAGE: 6

Antragsteller: Automotive Wheels Ltd.

Radtyp: CE858

Stand: 25.09.2020



Seite: 15 von 27

- 24D) Die Radabdeckung an Achse 2 ist durch Ausstellen der Heckschürze und des Kotflügels oder durch Anbau von dauerhaft befestigten Karosserieteilen im Bereich 30 Grad vor der Radmitte und 50 Grad hinter der Radmitte herzustellen. Die gesamte Breite der Rad/Reifenkombination muss, unter Beachtung des maximal möglichen Betriebsmaßes des Reifens (1,04 fache der Nennbreite des Reifens), im oben genannten Bereich abgedeckt sein.
- 24J) Die Radabdeckung an Achse 1 ist durch Ausstellen der Frontschürze und des Kotflügels oder durch Anbau von dauerhaft befestigten Karosserieteilen im Bereich 30 Grad vor der Radmitte und 50 Grad hinter der Radmitte herzustellen. Je nach Rüstzustand des Fahrzeuges (z. B. Fahrzeugtieferlegung, Radabdeckungsverbreiterung, usw.) kann es möglich sein, dass die Radabdeckung ausreichend ist. Die gesamte Breite der Rad/Reifenkombination muss, unter Beachtung des maximal möglichen Betriebsmaßes des Reifens (1,04 fache der Nennbreite des Reifens), im oben genannten Bereich abgedeckt sein.
- 24M) Die Radabdeckung an Achse 2 ist durch Ausstellen der Heckschürze und des Kotflügels oder durch Anbau von dauerhaft befestigten Karosserieteilen im Bereich 30 Grad vor der Radmitte und 50 Grad hinter der Radmitte herzustellen. Je nach Rüstzustand des Fahrzeuges (z. B. Fahrzeugtieferlegung, Radabdeckungsverbreiterung, usw.) kann es möglich sein, dass die Radabdeckung ausreichend ist. Die gesamte Breite der Rad/Reifenkombination muss, unter Beachtung des maximal möglichen Betriebsmaßes des Reifens (1,04 fache der Nennbreite des Reifens), im oben genannten Bereich abgedeckt sein.
- 26B) Durch Anlegen der vorderen Radhausausschnittkanten und Kunststoffinnenkotflügel ist die Freigängigkeit der Rad/Reifen-Kombination herzustellen. Die genauen Maße / Bereiche sind dem beigefügten Anhang / Hinweisblatt "Nacharbeitsprofile Fahrzeug" am Ende dieser Anlage zu entnehmen.
- 26J) Durch Aufweiten bzw. Ausstellen der vorderen Radhäuser ist die Freigängigkeit der Rad/Reifen-Kombination herzustellen. Die genauen Maße / Bereiche sind dem beigefügten Anhang / Hinweisblatt "Nacharbeitsprofile Fahrzeug" am Ende dieser Anlage zu entnehmen.
- 26N) Durch Aufweiten bzw. Ausstellen der vorderen Radhäuser ist die Freigängigkeit der Rad/Reifen-Kombination unter Berücksichtigung der maximal zulässigen Betriebsbreite nach ETRTO bzw. WdK (1,04 fache Nennbreite des Reifens) herzustellen. Die genauen Maße / Bereiche sind dem beigefügten Anhang / Hinweisblatt "Nacharbeitsprofile Fahrzeug" am Ende dieser Anlage zu entnehmen.
- 26P) Durch Anlegen der vorderen Radhausausschnittkanten und Kunststoffinnenkotflügel ist die Freigängigkeit der Rad/Reifen-Kombination unter Berücksichtigung der maximal zulässigen Betriebsbreite nach ETRTO bzw. WdK (1,04 fache Nennbreite des Reifens) herzustellen. Die genauen Maße / Bereiche sind dem beigefügten Anhang / Hinweisblatt "Nacharbeitsprofile Fahrzeug" am Ende dieser Anlage zu entnehmen.
- 270) Durch Aufweiten bzw. Ausstellen der hinteren Radhäuser im Bereich der Radaußenseite über die gesamte Radhausausschnittkantenlänge um 8,0 mm ist eine ausreichende Freigängigkeit der Rad/Reifen-Kombination unter Berücksichtigung der maximal zulässigen Betriebsbreite nach ETRTO bzw. WdK (1,04 fache Nennbreite des Reifens) herzustellen.
- 271) Durch Aufweiten bzw. Ausstellen der hinteren Radhäuser im Bereich der Radaußenseite über die gesamte Radhausausschnittkantenlänge um 13,0 mm ist eine ausreichende Freigängigkeit der Rad/Reifen-Kombination herzustellen.
- 27B) Durch Anlegen der hinteren Radhausausschnittkanten und Kunststoffinnenkotflügel ist die Freigängigkeit der Rad/Reifen-Kombination herzustellen. Die genauen Maße / Bereiche sind dem beigefügten Anhang / Hinweisblatt "Nacharbeitsprofile Fahrzeug" am Ende dieser Anlage zu entnehmen.
- 27F) Durch Aufweiten bzw. Ausstellen der hinteren Radhäuser ist die Freigängigkeit der Rad/Reifen-Kombination herzustellen. Die genauen Maße / Bereiche sind dem beigefügten Anhang / Hinweisblatt "Nacharbeitsprofile Fahrzeug" am Ende dieser Anlage zu entnehmen.
- 27H) Durch Aufweiten bzw. Ausstellen der hinteren Radhäuser ist die Freigängigkeit der Rad/Reifen-Kombination unter Berücksichtigung der maximal zulässigen Betriebsbreite nach ETRTO bzw. WdK (1,04 fache Nennbreite des Reifens) herzustellen. Die genauen Maße / Bereiche sind dem beigefügten Anhang / Hinweisblatt "Nacharbeitsprofile Fahrzeug" am Ende dieser Anlage zu entnehmen.

**Gutachten 20-00243-CX-GBM-00
zur Erteilung der ABE 53069**

zu V.1. ANLAGE: 6

Antragsteller: Automotive Wheels Ltd.

Radtyp: CE858

Stand: 25.09.2020



Auto Service

Seite: 16 von 27

- 27I) Durch Anlegen der hinteren Radhausausschnittkanten und Kunststoffinnenkotflügel ist die Freigängigkeit der Rad/Reifen-Kombination unter Berücksichtigung der maximal zulässigen Betriebsbreite nach ETRTO bzw. WdK (1,04 fache Nennbreite des Reifens) herzustellen. Die genauen Maße / Bereiche sind dem beigefügten Anhang / Hinweisblatt "Nacharbeitsprofile Fahrzeug" am Ende dieser Anlage zu entnehmen.
- 512) Die Verwendung dieser Reifengröße ist nicht zulässig an Fahrzeugausführungen, die serienmäßig nur mit 16-Zoll-Reifen ausgerüstet sind.
- 51A) Der vom Fahrzeughersteller (siehe Betriebsanleitung oder Reifenfülldruckhinweis am Fahrzeug) bzw. Reifenhersteller vorgeschriebene Reifenfülldruck ist zu beachten.
Die Verwendung von Reifen mit Notlaufeigenschaften ist laut Hersteller nur mit Reifenfülldrucküberwachungssystem zulässig.
- 51G) Die Verwendung dieser Rad/Reifen-Kombination ist nur zulässig, wenn diese Reifendimension in den Fahrzeugpapieren bereits serienmäßig eingetragen oder vom Fahrzeughersteller, s. Auszug aus der EG-Genehmigung des Fahrzeuges (EG-Übereinstimmungsbescheinigung), freigegeben ist. Der Loadindex, das Geschwindigkeitssymbol, die M+S-Kennzeichnung, die Hinweise und die Empfehlungen des Fahrzeugherstellers sind bei Verwendung dieser Reifengröße zu beachten.
- 52J) Diese Reifengröße ist nur mit M+S-Profil zulässig. Die Lauffläche und die Struktur sind bei M+S-Profil so konzipiert, dass sie vor allem auf Matsch und Schnee (Winter) bessere Fahreigenschaften gewährleisten.
- 54A) Es ist der Nachweis zu erbringen, daß die Anzeigen von Geschwindigkeitsmesser und Wegstreckenzähler innerhalb der zulässigen Toleranzen liegen. Sofern eine Angleichung durchgeführt wird, ist dies bei der Beurteilung weiterer Rad/Reifen-Kombinationen in den Fahrzeugpapieren zu berücksichtigen.
- 56G) Es ist eine Bestätigung des Reifenherstellers über die Montierbarkeit der Reifengröße auf dieser Felge erforderlich. Es wird empfohlen, den Nachweis der Eignung bei den Fahrzeugpapieren mitzuführen.
- 570) Folgende Rad/Reifen-Kombination ist zulässig:
- | | |
|--------------|--------------|
| | Reifengröße: |
| Vorderachse: | 215/40R18 |
| Hinterachse: | 245/35R18 |
- Ist eine der beiden Reifengrößen im Gutachten nicht aufgeführt, so ist die nicht aufgeführte Reifengröße nur auf einer anderen Felgengröße zulässig.
Die erforderlichen Auflagen und Hinweise sind achsweise zu beachten.
Alle an ein und derselben Achse montierten Reifen müssen vom gleichen Reifentyp sein.
- 571) Folgende Rad/Reifen-Kombination ist zulässig:
- | | |
|--------------|--------------|
| | Reifengröße: |
| Vorderachse: | 245/45R18 |
| Hinterachse: | 275/40R18 |
- Ist eine der beiden Reifengrößen im Gutachten nicht aufgeführt, so ist die nicht aufgeführte Reifengröße nur auf einer anderen Felgengröße zulässig.
Die erforderlichen Auflagen und Hinweise sind achsweise zu beachten.
Alle an ein und derselben Achse montierten Reifen müssen vom gleichen Reifentyp sein.
- 573) Die Verwendung unterschiedlicher Reifengrößen an Vorder- und Hinterachse ist an Fahrzeugen mit Allradantrieb nur zulässig, wenn deren Abrollumfänge gleich sind.
Es ist eine Bestätigung des Reifenherstellers über die tatsächlichen Abrollumfänge erforderlich, es wird empfohlen den Nachweis der Eignung bei den Fahrzeugpapieren mitzuführen.
Alle an ein und derselben Achse montierten Reifen müssen vom gleichen Reifentyp sein.
- 575) Es sind die serienmäßigen Reifen-Kombinationen zulässig.
Ist eine der beiden Reifengrößen im Gutachten nicht aufgeführt, so ist die nicht aufgeführte Reifengröße nur auf einer anderen Felgengröße zulässig. Die Hinweise und Empfehlungen des Fahrzeugherstellers sind bei Verwendung dieser Reifengröße zu beachten.
Die erforderlichen Auflagen und Hinweise sind achsweise zu beachten.
- 57E) Die Verwendung dieser Reifengröße ist auf dieser Radgröße nur an der Vorderachse zulässig.
- 57F) Die Verwendung dieser Reifengröße ist auf dieser Radgröße nur an der Hinterachse zulässig.

**Gutachten 20-00243-CX-GBM-00
zur Erteilung der ABE 53069**

zu V.1. ANLAGE: 6

Antragsteller: Automotive Wheels Ltd.

Radtyp: CE858

Stand: 25.09.2020



Seite: 17 von 27

- 5FE) Die Verwendung dieser Reifengröße ist nur zulässig an Fahrzeugausführungen bis zu einer zulässigen Achslast von 1120kg.
- 5GA) Die Verwendung dieser Reifengröße ist nur zulässig an Fahrzeugausführungen bis zu einer zulässigen Achslast von 1200kg.
- 5GG) Die Verwendung dieser Reifengröße ist nur zulässig an Fahrzeugausführungen bis zu einer zulässigen Achslast von 1230kg.
- 5IE) Die Verwendung dieser Reifengröße ist nur zulässig an Fahrzeugausführungen bis zu einer zulässigen Achslast von 1420kg.
- 631) Die Eignung von "ZR"-Reifen ist durch eine Bestätigung des Reifenherstellers über die ausreichende Tragfähigkeit der Reifengröße sicherzustellen. Es wird empfohlen den Nachweis der Eignung bei den Fahrzeugpapieren mitzuführen.
- 67G) Folgende Rad/Reifen-Kombination ist zulässig:

	Reifengröße:
Vorderachse:	235/45R18
Hinterachse:	265/40R18

Ist eine der beiden Reifengrößen im Gutachten nicht aufgeführt, so ist die nicht aufgeführte Reifengröße nur auf einer anderen Felgengröße zulässig.
Die erforderlichen Auflagen und Hinweise sind achsweise zu beachten.
Alle an ein und derselben Achse montierten Reifen müssen vom gleichen Reifentyp sein.

- 680) Folgende Rad/Reifen-Kombination ist zulässig:

	Reifengröße:
Vorderachse:	245/50R18
Hinterachse:	275/45R18

Ist eine der beiden Reifengrößen im Gutachten nicht aufgeführt, so ist die nicht aufgeführte Reifengröße nur auf einer anderen Felgengröße zulässig.
Die erforderlichen Auflagen und Hinweise sind achsweise zu beachten.
An Fahrzeugausführungen mit automatischem Blockierverhinderer (ABV) bzw. Antriebsschlupfregelung (ASR) dürfen nur Reifen verwendet werden, deren Differenz im Abrollumfang kleiner als 1% ist. Es ist eine Bestätigung des Reifenherstellers über die tatsächlichen Abrollumfänge erforderlich; es wird empfohlen den Nachweis der Eignung bei den Fahrzeugpapieren mitzuführen.
Alle an ein und derselben Achse montierten Reifen müssen vom gleichen Reifentyp sein.

- 688) Folgende Rad/Reifen-Kombination ist zulässig:

	Reifengröße:
Vorderachse:	245/40R18
Hinterachse:	275/35R18

Ist eine der beiden Reifengrößen im Gutachten nicht aufgeführt, so ist die nicht aufgeführte Reifengröße nur auf einer anderen Felgengröße zulässig.
Die erforderlichen Auflagen und Hinweise sind achsweise zu beachten.
An Fahrzeugausführungen mit automatischem Blockierverhinderer (ABV) bzw. Antriebsschlupfregelung (ASR) dürfen nur Reifen verwendet werden, deren Differenz im Abrollumfang kleiner als 1% ist. Es ist eine Bestätigung des Reifenherstellers über die tatsächlichen Abrollumfänge erforderlich; es wird empfohlen den Nachweis der Eignung bei den Fahrzeugpapieren mitzuführen.
Alle an ein und derselben Achse montierten Reifen müssen vom gleichen Reifentyp sein.

- 689) Folgende Rad/Reifen-Kombination ist zulässig:

	Reifengröße:
Vorderachse:	235/40R18
Hinterachse:	265/35R18

Ist eine der beiden Reifengrößen im Gutachten nicht aufgeführt, so ist die nicht aufgeführte Reifengröße nur auf einer anderen Felgengröße zulässig.
Die erforderlichen Auflagen und Hinweise sind achsweise zu beachten.
An Fahrzeugausführungen mit automatischem Blockierverhinderer (ABV) bzw. Antriebsschlupfregelung (ASR) dürfen nur Reifen verwendet werden, deren Differenz im Abrollumfang kleiner als 1% ist. Es ist eine Bestätigung des Reifenherstellers über die tatsächlichen Abrollumfänge erforderlich; es wird

S22 53069*00

**Gutachten 20-00243-CX-GBM-00
zur Erteilung der ABE 53069**

zu V.1. ANLAGE: 6

Antragsteller: Automotive Wheels Ltd.

Radtyp: CE858

Stand: 25.09.2020



empfohlen den Nachweis der Eignung bei den Fahrzeugpapieren mitzuführen.
Alle an ein und derselben Achse montierten Reifen müssen vom gleichen Reifentyp sein.

68B) Folgende Rad/Reifen-Kombination ist zulässig:

	Reifengröße:
Vorderachse:	225/40R18
Hinterachse:	255/35R18

Ist eine der beiden Reifengrößen im Gutachten nicht aufgeführt, so ist die nicht aufgeführte Reifengröße nur auf einer anderen Felgenreöße zulässig.

Die erforderlichen Auflagen und Hinweise sind achsweise zu beachten.

An Fahrzeugausführungen mit automatischem Blockierverhinderer (ABV) bzw. Antriebsschlupfregelung (ASR) dürfen nur Reifen verwendet werden, deren Differenz im Abrollumfang kleiner als 1% ist. Es ist eine Bestätigung des Reifenherstellers über die tatsächlichen Abrollumfänge erforderlich; es wird empfohlen den Nachweis der Eignung bei den Fahrzeugpapieren mitzuführen.

Alle an ein und derselben Achse montierten Reifen müssen vom gleichen Reifentyp sein.

68L) Folgende Rad/Reifen-Kombination ist zulässig:

	Reifengröße:
Vorderachse:	245/35R18
Hinterachse:	255/35R18

Ist eine der beiden Reifengrößen im Gutachten nicht aufgeführt, so ist die nicht aufgeführte Reifengröße nur auf einer anderen Felgenreöße zulässig.

Die erforderlichen Auflagen und Hinweise sind achsweise zu beachten.

An Fahrzeugausführungen mit automatischem Blockierverhinderer (ABV) bzw. Antriebsschlupfregelung (ASR) dürfen nur Reifen verwendet werden, deren Differenz im Abrollumfang kleiner als 1% ist. Es ist eine Bestätigung des Reifenherstellers über die tatsächlichen Abrollumfänge erforderlich; es wird empfohlen den Nachweis der Eignung bei den Fahrzeugpapieren mitzuführen.

Alle an ein und derselben Achse montierten Reifen müssen vom gleichen Reifentyp sein.

68T) Folgende Rad/Reifen-Kombination ist zulässig:

	Reifengröße:
Vorderachse:	225/40R18
Hinterachse:	245/35R18

Ist eine der beiden Reifengrößen im Gutachten nicht aufgeführt, so ist die nicht aufgeführte Reifengröße nur auf einer anderen Felgenreöße zulässig.

Die erforderlichen Auflagen und Hinweise sind achsweise zu beachten.

An Fahrzeugausführungen mit automatischem Blockierverhinderer (ABV) bzw. Antriebsschlupfregelung (ASR) dürfen nur Reifen verwendet werden, deren Differenz im Abrollumfang kleiner als 1% ist. Es ist eine Bestätigung des Reifenherstellers über die tatsächlichen Abrollumfänge erforderlich; es wird empfohlen den Nachweis der Eignung bei den Fahrzeugpapieren mitzuführen.

Alle an ein und derselben Achse montierten Reifen müssen vom gleichen Reifentyp sein.

6A9) Folgende Rad/Reifen-Kombination ist zulässig:

	Reifengröße:
Vorderachse:	225/45R18
Hinterachse:	245/40R18

Ist eine der beiden Reifengrößen im Gutachten nicht aufgeführt, so ist die nicht aufgeführte Reifengröße nur auf einer anderen Felgenreöße zulässig.

Die erforderlichen Auflagen und Hinweise sind achsweise zu beachten.

Alle an ein und derselben Achse montierten Reifen müssen vom gleichen Reifentyp sein.

6AA) Die Verwendung unterschiedlicher Reifengrößen an Vorder- und Hinterachse ist nur zulässig, wenn deren Abrollumfänge gleich sind, oder diese der Serienkombination entsprechen.

Es wird empfohlen eine Bestätigung des Reifenherstellers über die tatsächlichen Abrollumfänge einzuholen und den Nachweis der Eignung bei den Fahrzeugpapieren mitzuführen.

Alle an ein und derselben Achse montierten Reifen müssen vom gleichen Reifentyp sein.

6AB) Folgende Rad/Reifen-Kombination ist zulässig:

	Reifengröße:
Vorderachse:	235/40R18

**Gutachten 20-00243-CX-GBM-00
zur Erteilung der ABE 53069**

zu V.1. ANLAGE: 6

Antragsteller: Automotive Wheels Ltd.

Radtyp: CE858

Stand: 25.09.2020



Seite: 19 von 27

Hinterachse: 255/35R18

Ist eine der beiden Reifengrößen im Gutachten nicht aufgeführt, so ist die nicht aufgeführte Reifengröße nur auf einer anderen Felgenreöße zulässig.

Die erforderlichen Auflagen und Hinweise sind achsweise zu beachten.

Alle an ein und derselben Achse montierten Reifen müssen vom gleichen Reifentyp sein.

- 71K) Zum Auswuchten der Sonderräder dürfen an der Felgenaußenseite nur Klebegewichte unterhalb des Tiefbetts angebracht werden.
- 723) Es ist nur die Verwendung von Metallschraubventilen mit Überwurfmutter von außen, die weitgehend den Normen (DIN, E.T.R.T.O. bzw. Tire and Rim) entsprechen und die für einen Ventilloch-Neindurchmesser von 11,3 mm geeignet sind, zulässig.
Das Ventil darf nicht über den Felgenrand hinausragen. Es sind die Montagehinweise des Ventilherstellers zu beachten.
- 729) Bei Fahrzeugen mit serienmäßigen Reifenfülldruckkontrollsystem mit Druckmesssensor am Rad kann das serienmäßige System verwendet werden, wenn beim Einbau in Sonderräder die Hinweise des Fahrzeugherstellers bzw. des Systemherstellers und bei nachgerüsteten Reifenfülldrucksensoren die Einbauanleitung des Teileherstellers beachtet werden.
- 73C) Es ist nur die Verwendung von schlauchlosen Reifen zulässig.
- 744) Das Anzugsmoment der Befestigungsteile der Räder ist der Betriebsanleitung des Fahrzeuges zu entnehmen.
- 74D) Es dürfen nur die serienmäßigen Radbefestigungsteile vom Fahrzeughersteller verwendet werden.
- 76O) Die Verwendung dieser Radgröße ist nicht zulässig an Fahrzeugausführungen, die serienmäßig laut COC-Papier (EG-Übereinstimmungserklärung) als kleinste Radgröße mit 19-Zoll-Rädern ausgerüstet sind. Optionale Bremsen können einen größeren Mindestdurchmesser erfordern.
- 76R) Die Verwendung dieser Radgröße ist nur zulässig, wenn die Felgenbreite des Serienrades nicht unterschritten wird.
- 97K) Bei Verwendung von verschiedenen Reifengrößen auf Vorder- und Hinterachse muss die Maulweite des Sonderrades an der Hinterachse mindestens 1/2 Zoll größer sein als die des Sonderrades der Vorderachse.
- 991) Folgende Rad/Reifen-Kombination ist zulässig:

	Reifengröße:
Vorderachse:	255/45R18
Hinterachse:	285/40R18

Ist eine der beiden Reifengrößen im Gutachten nicht aufgeführt, so ist die nicht aufgeführte Reifengröße nur auf einer anderen Felgenreöße zulässig.

Die erforderlichen Auflagen und Hinweise sind achsweise zu beachten.

An Fahrzeugausführungen mit Allradantrieb und automatischem Blockierverhinderer (ABV) bzw.

Antriebsschlupfregelung (ASR) dürfen nur Reifen verwendet werden, deren Abrollumfänge gleich sind.

Es ist eine Bestätigung des Reifenherstellers über die tatsächlichen Abrollumfänge erforderlich; es wird empfohlen den Nachweis der Eignung bei den Fahrzeugpapieren mitzuführen.

Alle an ein und derselben Achse montierten Reifen müssen vom gleichen Reifentyp sein.

- 99B) Folgende Rad/Reifen-Kombination ist zulässig:

	Reifengröße:
Vorderachse:	235/40R18
Hinterachse:	265/35R18

Ist eine der beiden Reifengrößen im Gutachten nicht aufgeführt, so ist die nicht aufgeführte Reifengröße nur auf einer anderen Felgenreöße zulässig.

Die erforderlichen Auflagen und Hinweise sind achsweise zu beachten.

An Fahrzeugausführungen mit Allradantrieb und automatischem Blockierverhinderer (ABV) bzw.

Antriebsschlupfregelung (ASR) dürfen nur Reifen verwendet werden, deren Abrollumfänge gleich sind.

Es ist eine Bestätigung des Reifenherstellers über die tatsächlichen Abrollumfänge erforderlich; es wird

**Gutachten 20-00243-CX-GBM-00
zur Erteilung der ABE 53069**

zu V.1. ANLAGE: 6

Antragsteller: Automotive Wheels Ltd.

Radtyp: CE858

Stand: 25.09.2020



Seite: 20 von 27

empfohlen den Nachweis der Eignung bei den Fahrzeugpapieren mitzuführen.
Alle an ein und derselben Achse montierten Reifen müssen vom gleichen Reifentyp sein.

99L) Folgende Rad/Reifen-Kombination ist zulässig:

	Reifengröße:
Vorderachse:	245/50R18
Hinterachse:	275/45R18

Ist eine der beiden Reifengrößen im Gutachten nicht aufgeführt, so ist die nicht aufgeführte Reifengröße nur auf einer anderen Felgengröße zulässig.

Die erforderlichen Auflagen und Hinweise sind achsweise zu beachten.

An Fahrzeugausführungen mit Allradantrieb und automatischem Blockierverhinderer (ABV) bzw. Antriebsschlupfregelung (ASR) dürfen nur Reifen verwendet werden, deren Abrollumfänge gleich sind. Es ist eine Bestätigung des Reifenherstellers über die tatsächlichen Abrollumfänge erforderlich; es wird empfohlen den Nachweis der Eignung bei den Fahrzeugpapieren mitzuführen.

Alle an ein und derselben Achse montierten Reifen müssen vom gleichen Reifentyp sein.

BDC) Die Verwendung dieser Reifengröße ist nur in Verbindung mit M-TECHNIK-FAHRWERK oder mit einem für diese Reifengröße geprüften Sportfahrwerk zulässig, bei Fahrzeugen ab Modelljahr 1993 ist dies nicht mehr erforderlich.

BEZ) Die Verwendung der Sonderräder ist an Fahrzeugausführungen mit Bremsscheibendurchmesser 370 mm (Dicke 30mm) an der Vorderachse nicht zulässig.

GA2) Es sind die serienmäßigen Reifen-Kombinationen zulässig.

Reifengröße:
Vorderachse: 225/40R18
Hinterachse: 245/35R18

Ist eine der beiden Reifengrößen im Gutachten nicht aufgeführt, so ist die nicht aufgeführte Reifengröße nur auf einer anderen Felgengröße zulässig. Die Hinweise und Empfehlungen des Fahrzeugherstellers sind bei Verwendung dieser Reifengröße zu beachten.

Die erforderlichen Auflagen und Hinweise sind achsweise zu beachten.

GA3) Es sind die serienmäßigen Reifen-Kombinationen zulässig.

Reifengröße:
Vorderachse: 225/45R18
Hinterachse: 255/40R18

Ist eine der beiden Reifengrößen im Gutachten nicht aufgeführt, so ist die nicht aufgeführte Reifengröße nur auf einer anderen Felgengröße zulässig. Die Hinweise und Empfehlungen des Fahrzeugherstellers sind bei Verwendung dieser Reifengröße zu beachten.

Die erforderlichen Auflagen und Hinweise sind achsweise zu beachten.

GB3) Es sind die serienmäßigen Reifen-Kombinationen zulässig.

Reifengröße:
Vorderachse: 215/40R18
Hinterachse: 245/35R18

Ist eine der beiden Reifengrößen im Gutachten nicht aufgeführt, so ist die nicht aufgeführte Reifengröße nur auf einer anderen Felgengröße zulässig. Die Hinweise und Empfehlungen des Fahrzeugherstellers sind bei Verwendung dieser Reifengröße zu beachten.

Die erforderlichen Auflagen und Hinweise sind achsweise zu beachten.

GB4) Es sind die serienmäßigen Reifen-Kombinationen zulässig.

Reifengröße:
Vorderachse: 205/45R18
Hinterachse: 225/40R18

Ist eine der beiden Reifengrößen im Gutachten nicht aufgeführt, so ist die nicht aufgeführte Reifengröße nur auf einer anderen Felgengröße zulässig. Die Hinweise und Empfehlungen des Fahrzeugherstellers sind bei Verwendung dieser Reifengröße zu beachten.

Die erforderlichen Auflagen und Hinweise sind achsweise zu beachten.

XFG) Folgende Rad/Reifen-Kombination ist zulässig:

Reifengröße:

**Gutachten 20-00243-CX-GBM-00
zur Erteilung der ABE 53069**

zu V.1. ANLAGE: 6

Antragsteller: Automotive Wheels Ltd.

Radtyp: CE858

Stand: 25.09.2020



Auto Service

Seite: 21 von 27

Vorderachse: 235/50R18

Hinterachse: 265/45R18

Ist eine der beiden Reifengrößen im Gutachten nicht aufgeführt, so ist die nicht aufgeführte Reifengröße nur auf einer anderen Felgenreöße zulässig.

Die erforderlichen Auflagen und Hinweise sind achsweise zu beachten.

An Fahrzeugausführungen mit automatischem Blockierverhinderer (ABV) bzw. Antriebsschlupfregelung (ASR) dürfen nur Reifen verwendet werden, deren Differenz im Abrollumfang kleiner als 1% ist. Es ist eine Bestätigung des Reifenherstellers über die tatsächlichen Abrollumfänge erforderlich; es wird empfohlen den Nachweis der Eignung bei den Fahrzeugpapieren mitzuführen.

Alle an ein und derselben Achse montierten Reifen müssen vom gleichen Reifentyp sein.

**Gutachten 20-00243-CX-GBM-00
zur Erteilung der ABE 53069**

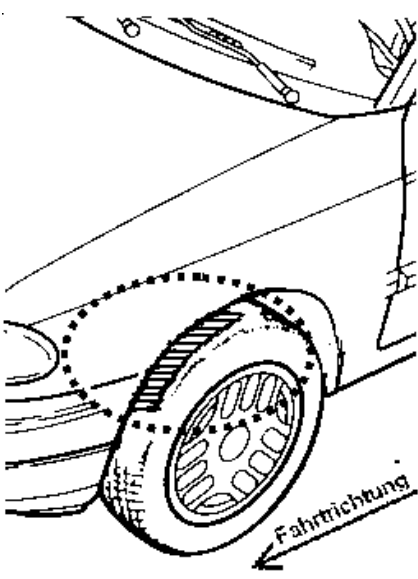
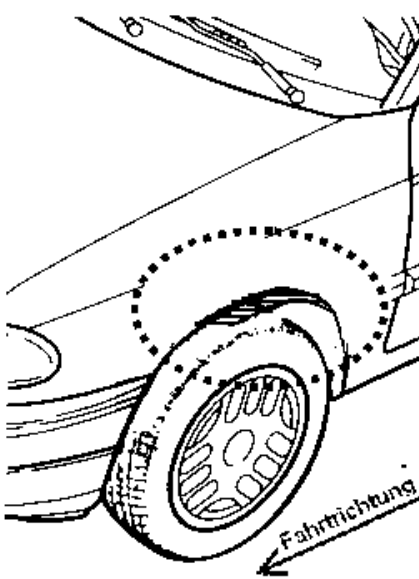
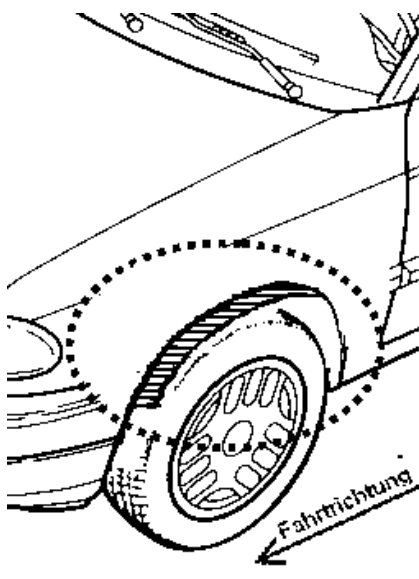
zu V.4. ANLAGE: Radabdeckung
Antragsteller: Automotive Wheels Ltd.

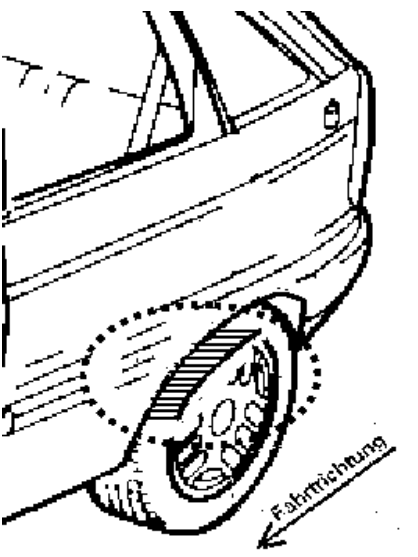
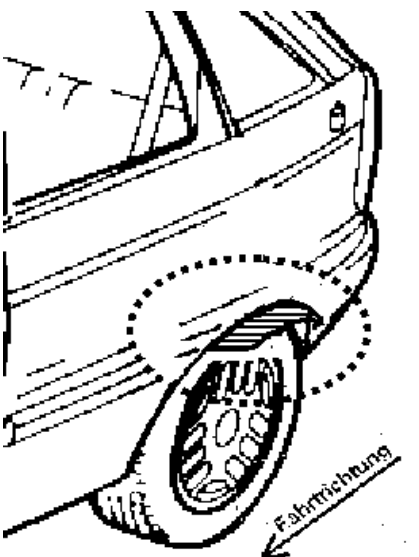
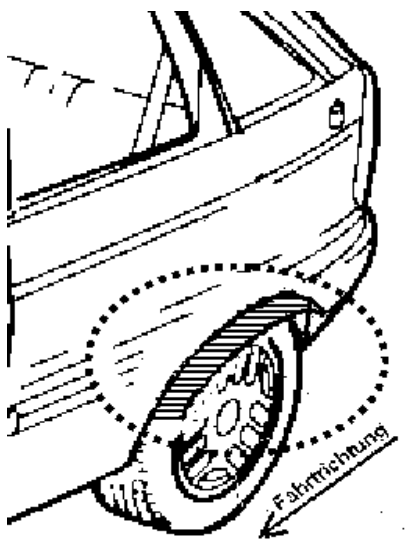
Radtyp: CE858
Stand: 25.09.2020



Hinweisblatt zu den im Gutachten genannten Radabdeckungsauflagen Nr. 241 – 248, 24C, 24D, 24J und 24M.

Die nachfolgenden Bilder stellen die Hilfsmittel zur Erfüllung der Radabdeckung dar, die in den Radabdeckungsauflagen beschrieben sind.

Vorderachse		
Bereich 30 Grad vor der Radmitte Zu Auflage 241 bzw. 245	Bereich 50 Grad hinter der Radmitte Zu Auflage 242 bzw. 246	Bereich 30 Grad vor und 50 Grad hinter der Radmitte Zu Auflage 241,242,245, 246,24C,24J
		

Hinterachse		
Bereich 30 Grad vor der Radmitte Zu Auflage 243 bzw. 247	Bereich 50 Grad hinter der Radmitte Zu Auflage 244 bzw. 248	Bereich 30 Grad vor und 50 Grad hinter der Radmitte Zu Auflage 243,244,247,248,24D,24M
		

S22 53069*00